



รายงาน

ผลการทดสอบทางการศึกษาระดับชาตินี้พื้นฐาน (O-NET)

จังหวัดนครศรีธรรมราช ปีการศึกษา 2562



เอกสารวิชาการลำดับที่ 21/2563

สำนักงานศึกษาธิการจังหวัดนครศรีธรรมราช

สำนักงานปลัดกระทรวงศึกษาธิการ

รายงานผลการทดสอบทางการศึกษาระดับชาติขั้นพื้นฐาน (O-NET)

จังหวัดนครศรีธรรมราช ปีการศึกษา 2562

เอกสารวิชาการลำดับที่ 21/2563

สำนักงานศึกษาธิการจังหวัดนครศรีธรรมราช

สำนักงานปลัดกระทรวงศึกษาธิการ

รายงานผลการทดสอบทางการศึกษาระดับชาตขั้นพื้นฐาน (O-NET)

จังหวัดนครศรีธรรมราช ปีการศึกษา 2562

พิมพ์ครั้งที่ 1 พ.ศ. 2563

จำนวน 20 เล่ม

จัดพิมพ์โดย สำนักงานศึกษาธิการจังหวัดนครศรีธรรมราช

138 หมู่ 8 ถนนศรีธรรมราช ตำบลโพธิ์เสด็จ

อำเภอเมือง จังหวัดนครศรีธรรมราช 80000

โทร. 0-7535-6552

พิมพ์ที่ สำนักงานศึกษาธิการจังหวัดนครศรีธรรมราช

138 หมู่ 8 ถนนศรีธรรมราช ตำบลโพธิ์เสด็จ

อำเภอเมือง จังหวัดนครศรีธรรมราช 80000

โทร. 0-7535-6552

คำนำ

การประเมินคุณภาพทางการศึกษาเป็นกลไกที่มีความสำคัญอย่างยิ่งในการจัดการศึกษาที่สะท้อนให้เห็นถึงความสำเร็จในการพัฒนาคุณภาพการศึกษาขององค์กรหรือหน่วยงานต่างๆ ที่เกี่ยวข้องกับการจัดการศึกษา รวมทั้งเป็นข้อมูลพื้นฐานประกอบการวางแผนเพื่อพัฒนาคุณภาพขององค์กรหรือหน่วยงานในปีการศึกษาต่อไป

รายงานผลการทดสอบทางการศึกษาระดับชาติขั้นพื้นฐาน (O-NET) จังหวัดนครศรีธรรมราช ปีการศึกษา 2562 ฉบับนี้มีวัตถุประสงค์เพื่อนำเสนอข้อมูลผลการทดสอบทางการศึกษาระดับชาติขั้นพื้นฐาน (O-NET) ชั้นประถมศึกษาปีที่ 6 ชั้นมัธยมศึกษาปีที่ 3 และชั้นมัธยมศึกษาปีที่ 6 ปีการศึกษา 2562 ของโรงเรียนทุกสังกัดในจังหวัดนครศรีธรรมราชในภาพรวมระดับจังหวัด ระดับหน่วยงานทางการศึกษาและระดับสถานศึกษา โดยนำเสนอเปรียบเทียบกับผลการทดสอบระดับประเทศ ระดับสำนักงานศึกษาธิการภาค ระดับสังกัดต่าง ๆ ในจังหวัด และระดับกลุ่มโรงเรียนที่มีความแตกต่างด้านข้อมูลพื้นฐาน เพื่อเป็นข้อมูลสารสนเทศในการวางแผนพัฒนาระดับคุณภาพการศึกษาต่อไป

สำนักงานศึกษาธิการจังหวัดนครศรีธรรมราช หวังเป็นอย่างยิ่งว่าเอกสารฉบับนี้จะเป็นประโยชน์ต่อหน่วยงานและบุคคลที่เกี่ยวข้องในการนำผลการทดสอบไปใช้ในการพัฒนาคุณภาพการศึกษาให้มีประสิทธิภาพต่อไป

กลุ่มนิเทศ ติดตามและประเมินผล

สำนักงานศึกษาธิการจังหวัดนครศรีธรรมราช

สารบัญ

เรื่อง	หน้า
คำนำ	
บทที่ 1 บทนำ	1
หลักการและเหตุผล	1
วัตถุประสงค์	2
ขอบเขตของการรายงาน	2
ประโยชน์ที่คาดว่าจะได้รับ	3
บทที่ 2 การทดสอบทางการศึกษาระดับชาตินิยมขั้นพื้นฐาน (O-NET)	5
วัตถุประสงค์ของการทดสอบทางการศึกษาระดับชาตินิยมขั้นพื้นฐาน (O-NET)	5
แนวปฏิบัติการทดสอบทางการศึกษาระดับชาตินิยมขั้นพื้นฐาน (O-NET) ปีการศึกษา 2562	5
การบริหารการจัดสอบระดับสนามสอบ	7
เครื่องมือที่ใช้ในการทดสอบทางการศึกษาระดับชาตินิยมขั้นพื้นฐาน (O-NET)	7
บทที่ 3 วิธีดำเนินการ	11
กำหนดการทดสอบ	11
วิชาที่ทดสอบ	11
ศูนย์สอบทางการศึกษาระดับชาตินิยมขั้นพื้นฐาน (O-NET) จังหวัดนครศรีธรรมราช	12
ประชากรในการศึกษา	12
การเก็บรวบรวมข้อมูล	12
การวิเคราะห์ข้อมูลผลการทดสอบ	13
บทที่ 4 ผลการทดสอบทางการศึกษาระดับชาตินิยมขั้นพื้นฐาน (O-NET)	15
ตอนที่ 1 ผลการทดสอบทางการศึกษาระดับชาตินิยมขั้นพื้นฐาน (O-NET)	
ระดับจังหวัดนครศรีธรรมราช	16
1.1 ผลการทดสอบทางการศึกษาระดับชาตินิยมขั้นพื้นฐาน (O-NET)	
ระดับจังหวัดนครศรีธรรมราช ปีการศึกษา 2562 จำแนกตามระดับชั้น	16
1.2 ผลการทดสอบทางการศึกษาระดับชาตินิยมขั้นพื้นฐาน (O-NET)	
ระดับจังหวัดนครศรีธรรมราช ปีการศึกษา 2562 ภาพรวมในระดับต่าง ๆ	18
1.3 ผลการทดสอบทางการศึกษาระดับชาตินิยมขั้นพื้นฐาน (O-NET)	
ระดับจังหวัดนครศรีธรรมราช ปีการศึกษา 2558 – 2562	24

สารบัญ (ต่อ)

เรื่อง	หน้า
บทที่ 5 สรุปผลการทดสอบและแนวทางการพัฒนา	91
สรุปผลการทดสอบ	91
แนวทางการพัฒนา	100
แนวทางการพัฒนาสำหรับสำนักงานศึกษาธิการจังหวัด	100
แนวทางการพัฒนาสำหรับหน่วยงานทางการศึกษา	101
แนวทางการพัฒนาสำหรับสถานศึกษา	102
เอกสารอ้างอิง	103
ภาคผนวก	104
ภาคผนวก ก ผลการทดสอบทางการศึกษาระดับชาตินิยมขั้นพื้นฐาน (O-NET) ชั้นประถมศึกษาปีที่ 6 ปีการศึกษา 2561-2562	104
ภาคผนวก ข คะแนนผลการทดสอบทางการศึกษาระดับชาตินิยมขั้นพื้นฐาน (O-NET) ชั้นมัธยมศึกษาปีที่ 3 ปีการศึกษา 2561-2562	144
ภาคผนวก ค คะแนนผลการทดสอบทางการศึกษาระดับชาตินิยมขั้นพื้นฐาน (O-NET) ชั้นมัธยมศึกษาปีที่ 6 ปีการศึกษา 2561-2562	159
คณะผู้จัดทำ	165

สารบัญตาราง (ต่อ)

ตาราง	หน้า
4.26 ผลการทดสอบทางการศึกษาระดับชาติขั้นพื้นฐาน (O-NET) จังหวัดนครศรีธรรมราช ชั้นมัธยมศึกษาปีที่ 6 ปีการศึกษา 2562 จำแนกตามสาระการเรียนรู้ วิชาคณิตศาสตร์	63
4.27 ผลการทดสอบทางการศึกษาระดับชาติขั้นพื้นฐาน (O-NET) จังหวัดนครศรีธรรมราช ชั้นมัธยมศึกษาปีที่ 6 ปีการศึกษา 2562 จำแนกตามสาระการเรียนรู้ วิชาวิทยาศาสตร์	64
4.28 ผลการทดสอบทางการศึกษาระดับชาติขั้นพื้นฐาน (O-NET) จังหวัดนครศรีธรรมราช ชั้นมัธยมศึกษาปีที่ 6 ปีการศึกษา 2562 จำแนกตามสาระการเรียนรู้ วิชาสังคมศึกษา ศาสนาและวัฒนธรรม	65
4.29 ผลการทดสอบทางการศึกษาระดับชาติขั้นพื้นฐาน (O-NET) จังหวัดนครศรีธรรมราช ชั้นมัธยมศึกษาปีที่ 6 ปีการศึกษา 2562 จำแนกตามสาระการเรียนรู้ วิชาภาษาอังกฤษ	66
4.30 ผลการทดสอบทางการศึกษาระดับชาติขั้นพื้นฐาน (O-NET) ชั้นประถมศึกษาปีที่ 6 จังหวัดนครศรีธรรมราช ปีการศึกษา 2562 จำแนกตามอำเภอ	67
4.31 ผลการทดสอบทางการศึกษาระดับชาติขั้นพื้นฐาน (O-NET) ชั้นมัธยมศึกษาปีที่ 3 จังหวัดนครศรีธรรมราช ปีการศึกษา 2562 จำแนกตามอำเภอ	71
4.32 ผลการทดสอบทางการศึกษาระดับชาติขั้นพื้นฐาน (O-NET) ชั้นมัธยมศึกษาปีที่ 6 จังหวัดนครศรีธรรมราช ปีการศึกษา 2562 จำแนกตามอำเภอ	75
4.33 ผลการทดสอบทางการศึกษาระดับชาติขั้นพื้นฐาน (O-NET) ชั้นประถมศึกษาปีที่ 6 จังหวัดนครศรีธรรมราช ปีการศึกษา 2562 จำแนกตามขนาดโรงเรียน	79
4.34 ผลการทดสอบทางการศึกษาระดับชาติขั้นพื้นฐาน (O-NET) ชั้นมัธยมศึกษาปีที่ 3 จังหวัด นครศรีธรรมราช ปีการศึกษา 2562 จำแนกตามขนาดโรงเรียน	80
4.35 ผลการทดสอบทางการศึกษาระดับชาติขั้นพื้นฐาน (O-NET) ชั้นมัธยมศึกษาปีที่ 6 จังหวัด นครศรีธรรมราช ปีการศึกษา 2562 จำแนกตามขนาดโรงเรียน	81
4.36 จำนวนและร้อยละของโรงเรียนในจังหวัดนครศรีธรรมราชจำแนกตามผลการทดสอบ ทางการศึกษาระดับชาติขั้นพื้นฐาน (O-NET) ชั้นประถมศึกษาปีที่ 6 ปีการศึกษา 2562 เปรียบเทียบกับคะแนนเฉลี่ยระดับประเทศ	82
4.37 จำนวนและร้อยละของโรงเรียนในจังหวัดนครศรีธรรมราชจำแนกตามผลการทดสอบ ทางการศึกษาระดับชาติขั้นพื้นฐาน (O-NET) ชั้นมัธยมศึกษาปีที่ 3 ปีการศึกษา 2562 เปรียบเทียบกับคะแนนเฉลี่ยระดับประเทศ	83
4.38 จำนวนและร้อยละของโรงเรียนในจังหวัดนครศรีธรรมราช จำแนกตามผลการทดสอบทางการศึกษา ระดับชาติขั้นพื้นฐาน (O-NET) ชั้นมัธยมศึกษาปีที่ 6 ปีการศึกษา 2562 เปรียบเทียบกับคะแนน เฉลี่ยระดับประเทศ	83

สารบัญแผนภูมิ (ต่อ)

แผนภูมิ	หน้า
4.14 ผลการทดสอบทางการศึกษาระดับชาติขั้นพื้นฐาน (O-NET) ชั้นประถมศึกษาปีที่ 6 จังหวัดนครศรีธรรมราช ปีการศึกษา 2562 จำแนกตามอำเภอ	70
4.15 ผลการทดสอบทางการศึกษาระดับชาติขั้นพื้นฐาน (O-NET) ชั้นมัธยมศึกษาปีที่ 3 จังหวัดนครศรีธรรมราช ปีการศึกษา 2562 จำแนกตามอำเภอ	74
4.16 ผลการทดสอบทางการศึกษาระดับชาติขั้นพื้นฐาน (O-NET) ชั้นมัธยมศึกษาปีที่ 6 จังหวัดนครศรีธรรมราช ปีการศึกษา 2562 จำแนกตามอำเภอ	78

บทที่ 1

บทนำ

หลักการและเหตุผล

การประเมินคุณภาพผู้เรียนระดับชาติเป็นกลไกสำคัญประการหนึ่งที่สะท้อนให้เห็นถึงคุณภาพของการจัดการศึกษาของสถานศึกษาและหน่วยงานที่เกี่ยวข้องในทุกระดับ อีกทั้งเป็นข้อมูลพื้นฐานที่นำไปสู่การวางแผน การกำหนดทิศทางในการพัฒนาและการตัดสินใจเชิงนโยบายในการพัฒนาคุณภาพของหน่วยงานต่าง ๆ ที่เกี่ยวข้องกับการจัดการศึกษา

การทดสอบทางการศึกษาระดับชาติขั้นพื้นฐาน (Ordinary National Educational Testing : O-NET) เป็นการประเมินคุณภาพการศึกษาระดับชาติ ซึ่งสถาบันทดสอบทางการศึกษาระดับชาติ (องค์การมหาชน) เป็นหน่วยงานดำเนินการจัดสอบในระดับชั้นประถมศึกษาปีที่ 6 ชั้นมัธยมศึกษาปีที่ 3 และชั้นมัธยมศึกษาปีที่ 6 โดยประเมินผลสัมฤทธิ์ทางการเรียนของผู้เรียนตามมาตรฐานและตัวชี้วัดของหลักสูตรแกนกลางการศึกษาขั้นพื้นฐาน พุทธศักราช 2551 มีวัตถุประสงค์เพื่อทดสอบความรู้และความคิดของนักเรียน นำผลการทดสอบไปใช้เป็นองค์ประกอบหนึ่งในการจบการศึกษาตามหลักสูตรแกนกลางการศึกษาขั้นพื้นฐาน พ.ศ.2551 และนำผลการสอบไปใช้ในการปรับปรุงคุณภาพการเรียนการสอนของโรงเรียน รวมทั้งนำผลการทดสอบไปใช้ในการประเมินผลการเรียนรู้ของนักเรียนระดับชาติ ซึ่งเป็นการทดสอบความรู้ทางการศึกษาระดับชาติขั้นพื้นฐานที่สนองรับนโยบายของกระทรวงศึกษาธิการที่กำหนดให้มีการทดสอบผลการเรียนรู้รายยอระดับชาติของกระบวนการจัดการศึกษาขั้นพื้นฐาน

สำนักงานศึกษาธิการจังหวัดนครศรีธรรมราชเป็นหน่วยงานทางการศึกษาที่มีหน้าที่ในการกำกับ ดูแล เร่งรัด ติดตามและประเมินผลการปฏิบัติงานของส่วนราชการหรือหน่วยงานและสถานศึกษาในสังกัดกระทรวงศึกษาธิการให้เป็นไปตามนโยบายกระทรวงศึกษาธิการ รวมทั้งการส่งเสริม สนับสนุนและดำเนินการเกี่ยวกับงานด้านวิชาการ การนิเทศ และการแนะแนวการศึกษาทุกระดับและทุกประเภท รวมทั้งติดตามและประเมินผลระบบบริหารและการจัดการศึกษา

จังหวัดนครศรีธรรมราชมีหน่วยงานและสถานศึกษาทั้งของรัฐบาลและเอกชนจัดการศึกษาที่หลากหลาย ตั้งแต่ระดับการศึกษาขั้นพื้นฐาน ระดับอาชีวศึกษา ระดับอุดมศึกษา และการศึกษานอกระบบและการศึกษาตามอัธยาศัย ประกอบด้วยสถานศึกษาสังกัดสำนักงานคณะกรรมการการศึกษาขั้นพื้นฐาน สำนักงานคณะกรรมการการศึกษานอกระบบและการศึกษาตามอัธยาศัย สำนักงานคณะกรรมการการอุดมศึกษา กระทรวงศึกษาธิการ, สำนักงานส่งเสริมการปกครองท้องถิ่น กระทรวงมหาดไทย, สถาบันบัณฑิตพัฒนศิลป์ กระทรวงวัฒนธรรม, สถาบันพลศึกษา กระทรวงท่องเที่ยวและกีฬา, สถาบันพระบรมชนก กระทรวงสาธารณสุข, สำนักงานพระพุทธศาสนาจังหวัด

นครศรีธรรมราช สำนักงานพระพุทธศาสนาแห่งชาติและกองกำกับการตำรวจตระเวนชายแดน สำนักงานตำรวจแห่งชาติ การกำหนดทิศทาง ยุทธศาสตร์ แนวทาง การจัดการศึกษาและส่งเสริม สนับสนุนการจัดการศึกษาสำหรับสถานศึกษาทุกระดับ ทุกประเภทในจังหวัดจำเป็นต้องใช้ข้อมูล สารสนเทศที่ถูกต้อง ชัดเจนและครอบคลุม ผลการทดสอบทางการศึกษาระดับชาติขั้นพื้นฐาน (O-NET) เป็นข้อมูลผลการประเมินคุณภาพการศึกษาที่สำคัญของสถานศึกษา ที่นำไปสู่การวางแผนเพื่อพัฒนา และปรับปรุงคุณภาพการศึกษาอย่างเป็นระบบและต่อเนื่อง เพื่อให้เกิดการพัฒนาคุณภาพผู้เรียน รวมทั้งการพัฒนาหลักสูตร กระบวนการจัดการศึกษาที่ส่งเสริมให้ผู้เรียนสามารถพัฒนาตามธรรมชาติ และเต็มตามศักยภาพของตนเองต่อไป กลุ่มนิเทศ ติดตามและประเมินผล สำนักงานศึกษาธิการ จังหวัดนครศรีธรรมราช จึงดำเนินการวิเคราะห์ผลการทดสอบทางการศึกษาระดับชาติขั้นพื้นฐาน (O-NET) ปีการศึกษา 2562 เพื่อให้เห็นภาพความสำเร็จ และจุดควรพัฒนาคุณภาพผู้เรียนของสถานศึกษาใน จังหวัดนครศรีธรรมราช รวมทั้งนำเสนอข้อมูลสารสนเทศเพื่อให้หน่วยงานทางการศึกษาและ สถานศึกษานำไปใช้ประโยชน์ในการพัฒนาคุณภาพนักเรียนและการบริหารจัดการศึกษาให้มีคุณภาพ และประสิทธิภาพยิ่งขึ้นต่อไป

วัตถุประสงค์

1. เพื่อรายงานผลการทดสอบทางการศึกษาระดับชาติขั้นพื้นฐาน (O-NET) ปีการศึกษา 2562 ของสถานศึกษาในจังหวัดนครศรีธรรมราช
2. เพื่อให้ข้อเสนอแนะเชิงนโยบาย ในการนำผลการประเมินคุณภาพการศึกษาระดับชาติ ไปใช้เป็นแนวทางการยกระดับคุณภาพผู้เรียนในจังหวัดนครศรีธรรมราช

ขอบเขตของการรายงาน

1. ขอบเขตด้านประชากร

ประชากรในการศึกษาครั้งนี้ คือ สถานศึกษาที่จัดการศึกษาระดับการศึกษาขั้นพื้นฐาน ทุกสังกัดในจังหวัดนครศรีธรรมราช ปีการศึกษา 2562 ดังนี้

ชั้นประถมศึกษาปีที่ 6 จำนวน 754 โรง

ชั้นมัธยมศึกษาปีที่ 3 จำนวน 274 โรง

ชั้นมัธยมศึกษาปีที่ 6 จำนวน 100 โรง

2. ขอบเขตด้านเนื้อหา

การศึกษาครั้งนี้เป็นการศึกษาผลการทดสอบทางการศึกษาระดับชาติด้านขั้นพื้นฐาน (O-NET) ชั้นประถมศึกษาปีที่ 6 ชั้นมัธยมศึกษาปีที่ 3 และชั้นมัธยมศึกษาปีที่ 6 ดังนี้

2.1 ชั้นประถมศึกษาปีที่ 6 และชั้นมัธยมศึกษาปีที่ 3 มี 4 วิชา ได้แก่

- วิชาภาษาไทย
- วิชาคณิตศาสตร์
- วิชาวิทยาศาสตร์
- วิชาภาษาอังกฤษ

2.2 ชั้นมัธยมศึกษาปีที่ 6 มี 5 วิชา ได้แก่

- วิชาภาษาไทย
- วิชาคณิตศาสตร์
- วิชาวิทยาศาสตร์
- วิชาสังคมศึกษา ศาสนาและวัฒนธรรม
- วิชาภาษาอังกฤษ

นิยามศัพท์เฉพาะ

การทดสอบทางการศึกษาระดับชาติด้านขั้นพื้นฐาน (Ordinary National Educational Test : (O-NET) หมายถึง การประเมินคุณภาพผู้เรียนในระดับชั้นประถมศึกษาปีที่ 6 ชั้นมัธยมศึกษาปีที่ 3 และชั้นมัธยมศึกษาปีที่ 6 ทั่วประเทศ ซึ่งสถาบันทดสอบทางการศึกษาแห่งชาติ (องค์การมหาชน) เป็นหน่วยงานที่ดำเนินการจัดสอบ โดยประเมินผลสัมฤทธิ์ทางการเรียนของผู้เรียนตามมาตรฐานและตัวชี้วัดของหลักสูตรแกนกลางการศึกษาขั้นพื้นฐาน พุทธศักราช 2551 ระดับชั้นประถมศึกษาปีที่ 6 และระดับชั้นมัธยมศึกษาปีที่ 3 ใน 4 กลุ่มสาระการเรียนรู้ ได้แก่ กลุ่มสาระการเรียนรู้ภาษาไทย กลุ่มสาระการเรียนรู้คณิตศาสตร์ กลุ่มสาระการเรียนรู้วิทยาศาสตร์ และกลุ่มสาระการเรียนรู้ภาษาต่างประเทศ สำหรับชั้นมัธยมศึกษาปีที่ 6 ใน 5 กลุ่มสาระการเรียนรู้ ได้แก่ กลุ่มสาระการเรียนรู้ภาษาไทย กลุ่มสาระการเรียนรู้คณิตศาสตร์ กลุ่มสาระการเรียนรู้วิทยาศาสตร์ กลุ่มสาระการเรียนรู้สังคมศึกษา ศาสนา และวัฒนธรรม และกลุ่มสาระการเรียนรู้ภาษาต่างประเทศ

ผลการทดสอบระดับประเทศ หมายถึง ผลการทดสอบของผู้เรียนในสถานศึกษาจากสังกัดต่างๆ ทั่วประเทศที่เข้าทดสอบทางการศึกษาระดับชาติด้านขั้นพื้นฐาน (O-NET) ประกอบด้วย สำนักงานคณะกรรมการการศึกษาขั้นพื้นฐาน (สพฐ.) สำนักงานคณะกรรมการการอุดมศึกษา (สกอ.) สำนักงานคณะกรรมการส่งเสริมการศึกษาเอกชน (สช.) สำนักงานคณะกรรมการการอาชีวศึกษา (สอศ.) สถาบันบัณฑิตพัฒนศิลป์ สำนักงานการศึกษากรุงเทพมหานคร (กทม.) สำนักงานการศึกษาเมืองพัทยา

(พทยา) กรมส่งเสริมการปกครองท้องถิ่น (อปท.) สถาบันพลศึกษา (สพล.) สำนักงานพระพุทธศาสนาแห่งชาติ (พศ.) กองบัญชาการตำรวจตระเวนชายแดน (ตชด.) และการจัดการเรียนรู้แบบบ้านเรียน (โฮมสคูล)

ผลการทดสอบระดับกระทรวงศึกษาธิการ หมายถึง ผลการทดสอบของผู้เรียนในสถานศึกษาในสังกัดกระทรวงศึกษาธิการที่เข้าทดสอบทางการศึกษาระดับชาตินั้นพื้นฐาน (O-NET) ประกอบด้วย สำนักงานคณะกรรมการการศึกษาขั้นพื้นฐาน (สพฐ.) และสำนักงานคณะกรรมการส่งเสริมการศึกษาเอกชน (สช.)

ผลการทดสอบระดับสำนักงานศึกษาธิการภาค 5 หมายถึง ผลการทดสอบของผู้เรียนในสถานศึกษาจากสังกัดต่าง ๆ ที่อยู่พื้นที่รับผิดชอบของสำนักงานศึกษาธิการภาค 5 ที่เข้าทดสอบทางการศึกษาระดับชาตินั้นพื้นฐาน (O-NET) ซึ่งมี 5 จังหวัด ประกอบด้วย จังหวัดนครศรีธรรมราช จังหวัดชุมพร จังหวัดสุราษฎร์ธานี จังหวัดพัทลุงและจังหวัดสงขลา

ผลการทดสอบระดับจังหวัดนครศรีธรรมราช หมายถึง ผลการทดสอบของผู้เรียนในสถานศึกษาจากสังกัดต่าง ๆ ที่อยู่พื้นที่จังหวัดนครศรีธรรมราช ที่เข้าทดสอบทางการศึกษาระดับชาตินั้นพื้นฐาน (O-NET) ประกอบด้วย สำนักงานเขตพื้นที่การศึกษาประถมศึกษา นครศรีธรรมราช เขต 1- 4 สำนักงานเขตพื้นที่การศึกษามัธยมศึกษา เขต 12 สำนักบริการงานการศึกษาพิเศษ (สศศ.) สำนักงานคณะกรรมการการอุดมศึกษา (สกอ.) สำนักงานคณะกรรมการส่งเสริมการศึกษาเอกชน (สช.) สำนักงานคณะกรรมการการอาชีวศึกษา (สอศ.) กรมส่งเสริมการปกครองท้องถิ่น (อปท.) สถาบันบัณฑิตพัฒนศิลป์ สถาบันพลศึกษา (สพล.) สำนักงานพระพุทธศาสนาจังหวัดนครศรีธรรมราช (พศ.นศ.) กองบัญชาการตำรวจตระเวนชายแดน (ตชด.) และการจัดการเรียนรู้แบบบ้านเรียน (โฮมสคูล)

ประโยชน์ที่คาดว่าจะได้รับ

1. หน่วยงานทางการศึกษาและสถานศึกษาในจังหวัดนครศรีธรรมราชมีข้อมูลผลสัมฤทธิ์ทางการเรียน จุดเด่น และจุดควรพัฒนาของนักเรียน สำหรับใช้เป็นข้อมูลในการพัฒนาคุณภาพการศึกษาในปีต่อไป
2. สำนักงานศึกษาธิการจังหวัดนครศรีธรรมราชมีข้อมูลผลสัมฤทธิ์ทางการเรียนของนักเรียนชั้นประถมศึกษาปีที่ 6 ชั้นมัธยมศึกษาปีที่ 3 และชั้นมัธยมศึกษาปีที่ 6 ทั้งในภาพรวมระดับจังหวัดนครศรีธรรมราช ระดับหน่วยงานทางการศึกษาและระดับสถานศึกษา สำหรับใช้เป็นข้อมูลในการพัฒนาคุณภาพการศึกษา และวางแผนกำหนดทิศทาง แนวทางการจัดการศึกษาและส่งเสริมสนับสนุนการจัดการศึกษาต่อไป

บทที่ 2

การทดสอบทางการศึกษาระดับชาติขั้นพื้นฐาน (O-NET)

การทดสอบทางการศึกษาระดับชาติขั้นพื้นฐาน (O-NET : Ordinary National Educational Test) เป็นการทดสอบเพื่อวัดความรู้และความคิดของนักเรียนชั้นประถมศึกษาปีที่ 6 ชั้นมัธยมศึกษาปีที่ 3 และชั้นมัธยมศึกษาปีที่ 6 ตามมาตรฐานการเรียนรู้ในหลักสูตรแกนกลางการศึกษาขั้นพื้นฐาน พุทธศักราช 2551 ในระดับชั้นประถมศึกษาปีที่ 6 และมัธยมศึกษาปีที่ 3 ทดสอบใน 4 วิชาหลัก ได้แก่ ภาษาไทย คณิตศาสตร์ วิทยาศาสตร์ และภาษาอังกฤษ และในระดับชั้นประถมศึกษาปีที่ 6 และมัธยมศึกษาปีที่ 3 ทดสอบใน 5 วิชาหลัก ได้แก่ ภาษาไทย คณิตศาสตร์ วิทยาศาสตร์ สังคมศึกษา ศาสนาและวัฒนธรรมและภาษาอังกฤษ

วัตถุประสงค์ของการทดสอบทางการศึกษาระดับชาติขั้นพื้นฐาน (O-NET)

1. เพื่อทดสอบความรู้และความคิดของนักเรียนชั้นประถมศึกษาปีที่ 6 ชั้นมัธยมศึกษาปีที่ 3 และชั้นมัธยมศึกษาปีที่ 6 ตามหลักสูตรแกนกลางการศึกษาขั้นพื้นฐาน พุทธศักราช 2551
2. เพื่อนำผลการทดสอบไปใช้เป็นองค์ประกอบหนึ่งในการจบการศึกษา ตามหลักสูตรแกนกลางการศึกษาขั้นพื้นฐาน พุทธศักราช 2551
3. เพื่อนำผลการสอบไปใช้ในการปรับปรุงคุณภาพการเรียนการสอนของโรงเรียน
4. เพื่อนำผลการทดสอบไปใช้ในการประเมินผลการเรียนรู้ของนักเรียนระดับชาติ
5. เพื่อนำผลการทดสอบไปใช้ในวัตถุประสงค์อื่น

แนวปฏิบัติการทดสอบทางการศึกษาระดับชาติขั้นพื้นฐาน (O-NET) ปีการศึกษา 2562

สถาบันทดสอบทางการศึกษาแห่งชาติ (องค์การมหาชน) กำหนดแนวปฏิบัติเพื่อความโปร่งใสในการทดสอบทางการศึกษาระดับชาติขั้นพื้นฐาน (O-NET) ดังนี้

1. การจัดสนามสอบ

1.1 ชั้นประถมศึกษาปีที่ 6 ให้จัดสนามสอบโดยกำหนด 1 กลุ่มเครือข่ายโรงเรียนเป็น 1 สนามสอบ (กลุ่มเครือข่ายโรงเรียนอาจเรียกชื่ออย่างอื่น เช่น กลุ่มคุณภาพ กลุ่มประสิทธิภาพ กลุ่มโรงเรียน) โดยรวมโรงเรียนในกลุ่มทั้งหมด แล้วศูนย์สอบพิจารณาเลือกโรงเรียนใดโรงเรียนหนึ่งในกลุ่มที่มีความเหมาะสมเป็นสนามสอบ

1.2 ชั้นมัธยมศึกษาปีที่ 3 ให้จัดสนามสอบโดยกำหนด 1 อำเภอหรือกลุ่มเครือข่ายโรงเรียนเป็น 1 สนามสอบ

2. การแต่งตั้งตัวแทนศูนย์สอบไปประจำที่สนามสอบ

ศูนย์สอบพิจารณาแต่งตั้งตัวแทนศูนย์สอบไปประจำที่สนามสอบ โดยให้ศูนย์สอบพิจารณาแต่งตั้งจากบุคลากรภายในศูนย์สอบ ครูต่างเครือข่ายที่มีคุณสมบัติเหมาะสมหรือจากหน่วยงานอื่นๆ ตามความเหมาะสม อัตรา 2 คน/สนามสอบ เพื่อทำหน้าที่เป็นผู้ดูแลความเรียบร้อยภายในสนามสอบ และทำหน้าที่ในการรับ-ส่งแบบทดสอบและกระดาษคำตอบ

3. การแต่งตั้งตัวแทน สทศ.ประจำสนามสอบ

ในวันสอบจะมีบุคลากร ครู อาจารย์และนักศึกษาระดับปริญญาเอก โท ตรี หรือนิสิต/นักศึกษาชั้นปีที่ 3-4 ของมหาวิทยาลัยราชภัฏและมหาวิทยาลัยของรัฐ เข้าสังเกตการปฏิบัติงานของสนามสอบและรายงานผลให้สถาบันทดสอบฯ ทราบ

4. การแต่งตั้งคณะกรรมการระดับสนามสอบ

ศูนย์สอบแต่งตั้งคณะกรรมการระดับสนามสอบ ตำแหน่งหัวหน้าสนามสอบ กรรมการกลาง และกรรมการคุมสอบ จากต่างกลุ่มเครือข่ายโรงเรียนที่เป็นสนามสอบทั้งหมดโดยใช้วิธีการหมุนไขว้กัน

5. การรับ-ส่งกล่องแบบทดสอบและกล่องกระดาษคำตอบ

เมื่อศูนย์สอบได้รับกล่องแบบทดสอบและกล่องกระดาษคำตอบจาก สทศ. ศูนย์สอบต้องเก็บรักษากล่องแบบทดสอบและกล่องกระดาษคำตอบในห้องมั่นคงหรือห้องที่ปิดมิดชิด มีผู้ที่คอยดูแลตลอดเวลา ก่อนส่งมอบให้ตัวแทนศูนย์สอบนำกล่องบรรจุแบบทดสอบและกล่องกระดาษคำตอบไปให้สนามสอบในตอนเช้าวันสอบ

หลังจากเสร็จสิ้นการสอบในแต่ละวัน ให้ตัวแทนศูนย์สอบเป็นผู้รับผิดชอบนำกล่องบรรจุของกระดาษคำตอบเพื่อส่งกลับ สทศ. พร้อมเอกสารประกอบการสอบ ส่งมอบให้ศูนย์สอบหลังเสร็จสิ้นการสอบ

6. กล่องบรรจุแบบทดสอบและกล่องกระดาษคำตอบ

กล่องบรรจุแบบทดสอบต้องปิดแน่นหนาแล้วปิดทับด้วยเทปกาวเฉพาะของ สทศ. และมัดด้วยสายรัดเฉพาะของ สทศ. โดย สทศ. อนุญาตให้หัวหน้าสนามสอบเปิดกล่องบรรจุแบบทดสอบได้ไม่เกิน 1 ชั่วโมง ก่อนถึงเวลาสอบต่อหน้ากรรมการกลางและตัวแทนศูนย์สอบ

7. จำนวนชุดข้อสอบที่ใช้

ข้อสอบแต่ละวิชามีจำนวน 6 ชุด ในแต่ละชุดจะมีการจัดเรียงลำดับข้อที่แตกต่างกัน โดยข้อสอบได้จัดสลับชุดข้อสอบไว้เป็นที่เรียบร้อยแล้ว กรรมการคุมสอบต้องแจกเป็นรูปตัว U ตามที่ สทศ. กำหนด

8. การติดตามการบริหารการทดสอบ

สทศ. ร่วมมือกับหน่วยงานต้นสังกัด ในการติดตามการบริหารการทดสอบตามมาตรฐานการทดสอบทางการศึกษาแห่งชาติ โดยคณะทำงานจะเข้าตรวจเยี่ยมศูนย์สอบและสนามสอบ ในช่วงก่อนวันสอบวันสอบและหลังวันสอบ

9. การรับแจ้งเรื่องร้องเรียน เรื่องความไม่โปร่งใสในการสอบ

สทศ. เปิดช่องทางรับแจ้งเรื่องร้องเรียนในความไม่โปร่งใสในการสอบ 4 ช่องทาง คือ สายตรงผู้บริหาร จดหมาย E-mail : testing@niets.or.th และ call center 0-2217-3800

10. ระเบียบ สทศ.ว่าด้วยแนวทางปฏิบัติเกี่ยวกับการดำเนินการทดสอบ พ.ศ.2557

สทศ. ใ้บุคลากรประจำสนามสอบปฏิบัติตามระเบียบของ สทศ. ว่าด้วยแนวทางปฏิบัติเกี่ยวกับการดำเนินการทดสอบ พ.ศ.2557 อย่างเคร่งครัด เพื่อให้การทดสอบเป็นไปด้วยความเรียบร้อยและเป็นมาตรฐานเดียวกันทั่วประเทศ

การบริหารการจัดสอบระดับสนามสอบ

ในการดำเนินการทดสอบทางการศึกษาระดับชาติขั้นพื้นฐาน (O-NET) ปีการศึกษา 2562 มีโครงสร้างกรรมการระดับสนามสอบ ดังนี้

1.1 หัวหน้าสนามสอบ เป็นประธานเครือข่าย/ผู้อำนวยการต่างโรงเรียน โดยแต่งตั้งสลับระหว่างสนามสอบ

1.2 กรรมการกลาง อัตรา 1 คน : 3 ห้องสอบ

1.3 กรรมการคุมสอบ อัตรา 2 คน : 1 ห้องสอบ (กรรมการคุมสอบในแต่ละห้องสอบจะต้องมาจากต่างโรงเรียนกัน และกรรมการคุมสอบไม่คุมสอบนักเรียนตนเอง)

1.4 เจ้าหน้าที่ประสานงาน/ประชาสัมพันธ์ประจำสนามสอบ เป็นผู้บริหารโรงเรียนและครูที่เป็นสนามสอบ ทำหน้าที่เป็นผู้ประสานงานเรื่องอาคารสถานที่ และอำนวยความสะดวกในด้านต่างๆกับบุคลากรภายในสนามสอบ โดยไม่ต้องรับผิดชอบเกี่ยวกับแบบทดสอบกระดาษคำตอบและการบริหารการทดสอบ

1.5 นักการ ภารโรง อัตรา 1 คน : 5 ห้องสอบ

1.6 เจ้าหน้าที่ตำรวจ สนามสอบชั้นประถมศึกษาปีที่ 6 สนามสอบละ 1 คน สนามสอบชั้นมัธยมศึกษาปีที่ 3 สนามสอบละ 1-2 คน (ตามจำนวนนักเรียนที่เข้าสอบ) เพื่อดูแลความเรียบร้อยในสนามสอบให้อยู่ในความเรียบร้อยและดำเนินการสอบให้เป็นไปอย่างมีประสิทธิภาพ

เครื่องมือที่ใช้ในการทดสอบทางการศึกษาระดับชาติขั้นพื้นฐาน (O-NET)

เครื่องมือที่ใช้ในการทดสอบทางการศึกษาระดับชาติขั้นพื้นฐาน (O-NET) ปีการศึกษา 2562 ชั้นประถมศึกษาปีที่ 6 ชั้นมัธยมศึกษาปีที่ 3 และชั้นมัธยมศึกษาปีที่ 6 ใช้แบบทดสอบจากสถาบันทดสอบทางการศึกษาระดับชาติ (องค์การมหาชน) โดยมีกรอบการประเมิน ลักษณะของโครงสร้างและรูปแบบของเครื่องมือ ดังนี้

1. กรอบการประเมินผลสัมฤทธิ์ทางการเรียนตามหลักสูตร ปีการศึกษา 2562

การทดสอบทางการศึกษาระดับชาติด้านพื้นฐาน (O-NET) ชั้นประถมศึกษาปีที่ 6 และชั้นมัธยมศึกษา ปีที่ 3 ปีการศึกษา 2562 กำหนดกรอบการประเมินตามมาตรฐานการเรียนรู้หลักสูตรแกนกลางการศึกษาขั้นพื้นฐาน พุทธศักราช 2551 โดยในชั้นประถมศึกษาปีที่ 6 และชั้นมัธยมศึกษาปีที่ 3 มีกรอบการประเมินครอบคลุม 4 วิชา คือ วิชาภาษาไทย วิชาคณิตศาสตร์ วิชาวิทยาศาสตร์ และวิชาภาษาอังกฤษ ส่วนชั้นมัธยมศึกษาปีที่ 6 มีกรอบการประเมินครอบคลุม 5 วิชา คือ วิชาภาษาไทย วิชาคณิตศาสตร์ วิชาวิทยาศาสตร์ วิชาภาษาอังกฤษและวิชาสังคมศึกษา ศาสนาและวัฒนธรรม

2. โครงสร้างและรูปแบบของเครื่องมือ

2.1 โครงสร้างและรูปแบบของข้อสอบ การทดสอบทางการศึกษาระดับชาติด้านพื้นฐาน (O-NET) ชั้นประถมศึกษาปีที่ 6 ประจำปีการศึกษา 2562

ตาราง 2.1 โครงสร้างและรูปแบบของข้อสอบ การทดสอบทางการศึกษาระดับชาติด้านพื้นฐาน (O-NET) ชั้นประถมศึกษาปีที่ 6 ประจำปีการศึกษา 2562

รายการ	วิชา							
	ภาษาไทย		อังกฤษ		คณิตศาสตร์		วิทยาศาสตร์	
	จำนวนข้อ	คะแนน	จำนวนข้อ	คะแนน	จำนวนข้อ	คะแนน	จำนวนข้อ	คะแนน
1. รูปแบบข้อสอบ								
1.1 ปรนัย 4 ตัวเลือก 1 คำตอบ	32	80	40	100	16	80	26	91
1.2 ปรนัย 4 ตัวเลือก 2 คำตอบ	-	-	-	-	-	-	-	-
1.3 ปรนัย 5 ตัวเลือก 1 คำตอบ	-	-	-	-	-	-	-	-
1.4 ปรนัย 5 ตัวเลือก 2 คำตอบ	-	-	-	-	-	-	-	-
1.5 ปรนัย หลายตัวเลือก 1 คำตอบ	-	-	-	-	-	-	-	-
1.6 ปรนัย หลายตัวเลือก มากกว่า 1 คำตอบ/ เลือกตอบเชิงซ้อน	-	-	-	-	-	-	2	9
1.7 เลือกคำตอบจากแต่ละหมวดที่สัมพันธ์กัน	-	-	-	-	-	-	-	-
1.8 แบบบรรยายคำตอบที่เป็นค่า/ตัวเลข	-	-	-	-	4	20	-	-
1.9 แบบอัตนัย	2	20	-	-	-	-	-	-
รวมจำนวนข้อสอบ	34	100	40	100	20	100	28	100
2. จำนวนเวลาที่ใช้สอบ (นาที)	90		60		60		60	

2.2 โครงสร้างและรูปแบบของข้อสอบการทดสอบทางการศึกษาระดับชาติด้านพื้นฐาน (O-NET) ชั้นมัธยมศึกษาปีที่ 3 ประจำปีการศึกษา 2562

ตาราง 2.2 โครงสร้างและรูปแบบของข้อสอบ การทดสอบทางการศึกษาระดับชาติด้านพื้นฐาน (O-NET) ชั้นมัธยมศึกษาปีที่ 3 ประจำปีการศึกษา 2562

รายการ	วิชา								
	ภาษาไทย		อังกฤษ		คณิตศาสตร์		วิทยาศาสตร์		
	จำนวนข้อ	คะแนน	จำนวนข้อ	คะแนน	จำนวนข้อ	คะแนน	จำนวนข้อ	คะแนน	
1. รูปแบบข้อสอบ									
1.1 ปรนัย 4 ตัวเลือก 1 คำตอบ	40	80	50	100	20	80	40	80	
1.2 ปรนัย 4 ตัวเลือก 2 คำตอบ	-	-	-	-	-	-	-	-	
1.3 ปรนัย 5 ตัวเลือก 1 คำตอบ	-	-	-	-	-	-	-	-	
1.4 ปรนัย 5 ตัวเลือก 2 คำตอบ	10	20	-	-	-	-	-	-	
1.5 ปรนัย หลายตัวเลือก 1 คำตอบ	-	-	-	-	-	-	-	-	
1.6 ปรนัย หลายตัวเลือก มากกว่า 1 คำตอบ/ เลือกตอบเชิงซ้อน	-	-	-	-	-	-	4	20	
1.7 เลือกคำตอบจากแต่ละหมวดที่สัมพันธ์กัน	-	-	-	-	-	-	-	-	
1.8 ระบายคำตอบที่เป็นค่า/ตัวเลข	-	-	-	-	5	20	-	-	
1.9 แบบอัตนัย	-	-	-	-	-	-	-	-	
รวมจำนวนข้อสอบ	50	100	50	100	25	100	44	100	
2. จำนวนเวลาที่ใช้สอบ (นาที)	90		90		90		90		

2.3 โครงสร้างและรูปแบบของข้อสอบ การทดสอบทางการศึกษาระดับชาติด้านพื้นฐาน (O-NET) ชั้นมัธยมศึกษาปีที่ 6 ประจำปีการศึกษา 2562

ตาราง 2.3 โครงสร้างและรูปแบบของข้อสอบ การทดสอบทางการศึกษาระดับชาติด้านพื้นฐาน (O-NET) ชั้นมัธยมศึกษาปีที่ 6 ประจำปีการศึกษา 2562

รายการ	วิชา									
	ภาษาไทย		สังคมศึกษาฯ		อังกฤษ		คณิตศาสตร์		วิทยาศาสตร์	
	จำนวนข้อ	คะแนน	จำนวนข้อ	คะแนน	จำนวนข้อ	คะแนน	จำนวนข้อ	คะแนน	จำนวนข้อ	คะแนน
1. รูปแบบข้อสอบ										
1.1 ปรนัย 4 ตัวเลือก 1 คำตอบ	-	-	-	-	-	-	-	-	-	-
1.2 ปรนัย 4 ตัวเลือก 2 คำตอบ	-	-	-	-	-	-	-	-	-	-
1.3 ปรนัย 5 ตัวเลือก 1 คำตอบ	70	90	80	80	80	100	32	80	40	80
1.4 ปรนัย 5 ตัวเลือก 2 คำตอบ	-	-	10	20	-	-	-	-	-	-

ตาราง 2.3 (ต่อ)

รายการ	วิชา									
	ภาษาไทย		สังคมศึกษา		อังกฤษ		คณิตศาสตร์		วิทยาศาสตร์	
	จำนวนข้อ	คะแนน	จำนวนข้อ	คะแนน	จำนวนข้อ	คะแนน	จำนวนข้อ	คะแนน	จำนวนข้อ	คะแนน
1.5 ปรนัย หลายตัวเลือก 1 คำตอบ	-	-	-	-	-	-	-	-		
1.6 ปรนัย หลายตัวเลือกมากกว่า 1 คำตอบ/ เลือกตอบเชิงซ้อน	-	-	-	-	-	-	-	-	4	20
1.7 เลือกคำตอบจากแต่ละหมวดที่สัมพันธ์กัน	10	10	-	-	-	-	-	-		
1.8 ระบายคำตอบที่เป็นค่า/ตัวเลข	-	-	-	-	-	-	8	20		
1.9 แบบอัตนัย	-	-	-	-	-	-	-	-		
รวมจำนวนข้อสอบ	80	100	90	100	80	100	40	100	44	100
2. จำนวนเวลาที่ใช้สอบ (นาที)	120		120		120		120		120	

บทที่ 3

วิธีดำเนินการ

รายงานฉบับนี้มีวัตถุประสงค์เพื่อรายงานผลการทดสอบทางการศึกษาระดับชาติด้านพื้นฐาน (O-NET) ระดับชั้นประถมศึกษาปีที่ 6 ชั้นมัธยมศึกษาปีที่ 3 และชั้นมัธยมศึกษาปีที่ 6 ปีการศึกษา 2562 ของสถานศึกษาในจังหวัดนครศรีธรรมราช ซึ่งได้ดำเนินการทดสอบตามแนวปฏิบัติของสถาบันทดสอบทางการศึกษาแห่งชาติ (มาทช.) มีรายละเอียด ดังนี้

กำหนดการทดสอบ

1. ชั้นประถมศึกษาปีที่ 6 ดำเนินการทดสอบ วันที่ 1 กุมภาพันธ์ 2563 ประกาศผลผ่านทางเว็บไซต์ วันที่ 25 มีนาคม 2563
2. ชั้นมัธยมศึกษาปีที่ 3 ดำเนินการทดสอบวันที่ 1 - 2 กุมภาพันธ์ 2563 ประกาศผลผ่านทางเว็บไซต์ วันที่ 26 มีนาคม 2563
3. ชั้นมัธยมศึกษาปีที่ 6 ดำเนินการทดสอบวันที่ 29 กุมภาพันธ์ - 1 มีนาคม 2563 ประกาศผลผ่านทางเว็บไซต์ วันที่ 27 มีนาคม 2563

วิชาที่ทดสอบ

1. ชั้นประถมศึกษาปีที่ 6 และชั้นมัธยมศึกษาปีที่ 3
 - 1.1 วิชาภาษาไทย
 - 1.2 วิชาคณิตศาสตร์
 - 1.3 วิชาวิทยาศาสตร์
 - 1.4 วิชาภาษาอังกฤษ
2. ชั้นมัธยมศึกษาศึกษาปีที่ 6
 - 2.1 วิชาภาษาไทย
 - 2.2 วิชาคณิตศาสตร์
 - 2.3 วิชาวิทยาศาสตร์
 - 2.4 วิชาสังคมศึกษา ศาสนาและวัฒนธรรม
 - 2.5 วิชาภาษาอังกฤษ

ศูนย์สอบทางการศึกษาระดับชาติขั้นพื้นฐาน (O-NET) จังหวัดนครศรีธรรมราช

ศูนย์สอบทางการศึกษาระดับชาติขั้นพื้นฐาน (O-NET) ในจังหวัดนครศรีธรรมราช มีดังนี้

1. ศูนย์สอบสำนักงานเขตพื้นที่การศึกษาประถมศึกษาานครศรีธรรมราช เขต 1 รับผิดชอบการจัดสอบระดับชั้นประถมศึกษาปีที่ 6 และชั้นมัธยมศึกษาปีที่ 3
2. ศูนย์สอบสำนักงานเขตพื้นที่การศึกษาประถมศึกษาานครศรีธรรมราช เขต 2 รับผิดชอบการจัดสอบระดับชั้นประถมศึกษาปีที่ 6 และชั้นมัธยมศึกษาปีที่ 3
3. ศูนย์สอบสำนักงานเขตพื้นที่การศึกษาประถมศึกษาานครศรีธรรมราช เขต 3 รับผิดชอบการจัดสอบระดับชั้นประถมศึกษาปีที่ 6 และชั้นมัธยมศึกษาปีที่ 3
4. ศูนย์สอบสำนักงานเขตพื้นที่การศึกษาประถมศึกษาานครศรีธรรมราช เขต 4 รับผิดชอบการจัดสอบระดับชั้นประถมศึกษาปีที่ 6 และชั้นมัธยมศึกษาปีที่ 3
6. ศูนย์สอบสำนักงานเขตพื้นที่ศึกษามัธยมศึกษาเขต 12 นครศรีธรรมราช เขต 4 รับผิดชอบการจัดสอบระดับชั้นมัธยมศึกษาปีที่ 3
7. ศูนย์สอบมหาวิทยาลัยวลัยลักษณ์ รับผิดชอบการจัดสอบระดับชั้นมัธยมศึกษาปีที่ 6

ประชากรในการศึกษา

ประชากรในการศึกษาครั้งนี้ คือ สถานศึกษาที่จัดการศึกษาระดับการศึกษาขั้นพื้นฐานทุกสังกัดในจังหวัดนครศรีธรรมราช ในปีการศึกษา 2562 ประกอบด้วย

1. สถานศึกษาที่จัดการศึกษาระดับชั้นประถมศึกษาปีที่ 6 จำนวน 754 โรง
2. สถานศึกษาที่จัดการศึกษาระดับชั้นมัธยมศึกษาปีที่ 3 จำนวน 274 โรง
3. สถานศึกษาที่จัดการศึกษาระดับชั้นมัธยมศึกษาปีที่ 6 จำนวน 100 โรง

การเก็บรวบรวมข้อมูล

การเก็บรวบรวมข้อมูลผลการทดสอบทางการศึกษาระดับชาติขั้นพื้นฐาน (O-NET) ปีการศึกษา 2562 ใช้วิธีการดาวน์โหลดข้อมูลผลการทดสอบจากระบบการรายงานผลการทดสอบทางเว็บไซต์ <http://www.niets.or.th> ของสถาบันทดสอบทางการศึกษาแห่งชาติ (องค์การมหาชน)

การวิเคราะห์ข้อมูลผลการทดสอบ

การวิเคราะห์ข้อมูลผลการทดสอบทางการศึกษาระดับชาติขั้นพื้นฐาน (O-NET) ปีการศึกษา 2562 ใช้การวิเคราะห์ข้อมูล ดังนี้

1. การวิเคราะห์ค่าเฉลี่ยและส่วนเบี่ยงเบนมาตรฐาน ประกอบด้วย

1.1 ผลการทดสอบทางการศึกษาระดับชาติขั้นพื้นฐาน (O-NET) ระดับจังหวัด นครศรีธรรมราช จำแนกตามระดับชั้น

1.2 ผลการทดสอบทางการศึกษาระดับชาติขั้นพื้นฐาน (O-NET) ระดับจังหวัด นครศรีธรรมราช ปีการศึกษา 2562 ภาพรวมในระดับต่างๆ

1.3 ผลการทดสอบทางการศึกษาระดับชาติขั้นพื้นฐาน (O-NET) ระดับจังหวัด นครศรีธรรมราช ปีการศึกษา 2558 – 2562

1.4 ผลการทดสอบทางการศึกษาระดับชาติขั้นพื้นฐาน (O-NET) จังหวัดนครศรีธรรมราช ปีการศึกษา 2562 จำแนกตามสังกัด

1.5 ผลการทดสอบทางการศึกษาระดับชาติขั้นพื้นฐาน (O-NET) จังหวัดนครศรีธรรมราช ปีการศึกษา 2562 จำแนกตามสาระการเรียนรู้

1.6 ผลการทดสอบทางการศึกษาระดับชาติขั้นพื้นฐาน (O-NET) จังหวัดนครศรีธรรมราช ปีการศึกษา 2562 จำแนกตามอำเภอ

1.7 ผลการทดสอบทางการศึกษาระดับชาติขั้นพื้นฐาน (O-NET) จังหวัดนครศรีธรรมราช ปีการศึกษา 2562 จำแนกตามขนาดโรงเรียน

2. การวิเคราะห์ค่าร้อยละของนักเรียนที่ได้คะแนน 50 % ขึ้นไป ในการทดสอบทางการศึกษาระดับชาติขั้นพื้นฐาน (O-NET) ระดับจังหวัดนครศรีธรรมราช ปีการศึกษา 2562

2.1 ผลการทดสอบทางการศึกษาระดับชาติขั้นพื้นฐาน (O-NET) ระดับโรงเรียนในจังหวัด นครศรีธรรมราช ปีการศึกษา 2562 เปรียบเทียบกับคะแนนเฉลี่ยระดับประเทศ

2.2 ผลการทดสอบทางการศึกษาระดับชาติขั้นพื้นฐาน (O-NET) ระดับโรงเรียนในจังหวัด นครศรีธรรมราช ปีการศึกษา 2562 เปรียบเทียบกับเกณฑ์ร้อยละ 50

2.3 ผลการทดสอบทางการศึกษาระดับชาติขั้นพื้นฐาน (O-NET) ระดับโรงเรียนในจังหวัด นครศรีธรรมราช ปีการศึกษา 2562 จำแนกตามพัฒนาการ

2.4 ผลการทดสอบทางการศึกษาระดับชาติขั้นพื้นฐาน (O-NET) ระดับโรงเรียนในจังหวัด นครศรีธรรมราช ปีการศึกษา 2562 จำแนกตามร้อยละของนักเรียนที่มีคะแนนตั้งแต่ร้อยละ 50 ขึ้นไป

บทที่ 4

ผลการทดสอบทางการศึกษาระดับชาติขั้นพื้นฐาน (O-NET)

การนำเสนอผลการทดสอบทางการศึกษาระดับชาติขั้นพื้นฐาน (O-NET) จังหวัดนครศรีธรรมราช ปีการศึกษา 2562 แบ่งเป็น 4 ตอน ดังนี้

ตอนที่ 1 ผลการทดสอบทางการศึกษาระดับชาติขั้นพื้นฐาน (O-NET) ระดับจังหวัดนครศรีธรรมราช

1.1 ผลการทดสอบทางการศึกษาระดับชาติขั้นพื้นฐาน (O-NET) ระดับจังหวัดนครศรีธรรมราช ปีการศึกษา 2562 จำแนกตามระดับชั้น

1.2 ผลการทดสอบทางการศึกษาระดับชาติขั้นพื้นฐาน (O-NET) ระดับจังหวัดนครศรีธรรมราช ปีการศึกษา 2562 ภาพรวมในระดับต่างๆ

1.3 ผลการทดสอบทางการศึกษาระดับชาติขั้นพื้นฐาน (O-NET) ระดับจังหวัดนครศรีธรรมราช ปีการศึกษา 2558 – 2562

ตอนที่ 2 ผลการทดสอบทางการศึกษาระดับชาติขั้นพื้นฐาน (O-NET) จังหวัดนครศรีธรรมราช จำแนกตามสังกัด

2.1 ผลการทดสอบทางการศึกษาระดับชาติขั้นพื้นฐาน (O-NET) จังหวัดนครศรีธรรมราช ปีการศึกษา 2562 จำแนกตามสังกัด

2.2 ร้อยละของนักเรียนที่ได้คะแนนรวม 50 % ขึ้นไป ในการทดสอบทางการศึกษาระดับชาติขั้นพื้นฐาน (O-NET) จังหวัดนครศรีธรรมราช ปีการศึกษา 2562

2.3 ผลการทดสอบทางการศึกษาระดับชาติขั้นพื้นฐาน (O-NET) จังหวัดนครศรีธรรมราช ปีการศึกษา 2562 จำแนกตามสาระการเรียนรู้

ตอนที่ 3 ผลการทดสอบทางการศึกษาระดับชาติขั้นพื้นฐาน (O-NET) จังหวัดนครศรีธรรมราช จำแนกตามพื้นที่และขนาดโรงเรียน

3.1 ผลการทดสอบทางการศึกษาระดับชาติขั้นพื้นฐาน (O-NET) จังหวัดนครศรีธรรมราช ปีการศึกษา 2562 จำแนกตามอำเภอ

3.2 ผลการทดสอบทางการศึกษาระดับชาติขั้นพื้นฐาน (O-NET) จังหวัดนครศรีธรรมราช ปีการศึกษา 2562 จำแนกตามขนาดโรงเรียน

**ตอนที่ 4 ผลการทดสอบทางการศึกษาระดับชาตินิยมขั้นพื้นฐาน (O-NET) ระดับโรงเรียน
ในจังหวัดนครศรีธรรมราช ปีการศึกษา 2562**

4.1 ผลการทดสอบทางการศึกษาระดับชาตินิยมขั้นพื้นฐาน (O-NET) ระดับโรงเรียนใน
จังหวัดนครศรีธรรมราช ปีการศึกษา 2562 เปรียบเทียบกับคะแนนเฉลี่ยระดับประเทศ

4.2 ผลการทดสอบทางการศึกษาระดับชาตินิยมขั้นพื้นฐาน (O-NET) ระดับโรงเรียนใน
จังหวัดนครศรีธรรมราช ปีการศึกษา 2562 เปรียบเทียบกับเกณฑ์ร้อยละ 50

4.3 ผลการทดสอบทางการศึกษาระดับชาตินิยมขั้นพื้นฐาน (O-NET) ระดับโรงเรียนใน
จังหวัดนครศรีธรรมราช ปีการศึกษา 2562 จำแนกตามพัฒนาการ

4.4 ผลการทดสอบทางการศึกษาระดับชาตินิยมขั้นพื้นฐาน (O-NET) ระดับโรงเรียนใน
จังหวัดนครศรีธรรมราช ปีการศึกษา 2562 จำแนกตามร้อยละของนักเรียนที่มีคะแนนตั้งแต่ร้อยละ
50 ขึ้นไป

**ตอนที่ 1 ผลการทดสอบทางการศึกษาระดับชาตินิยมขั้นพื้นฐาน (O-NET) ระดับจังหวัด
นครศรีธรรมราช**

1.1 ผลการทดสอบทางการศึกษาระดับชาตินิยมขั้นพื้นฐาน (O-NET) ระดับจังหวัด
นครศรีธรรมราช ปีการศึกษา 2562 จำแนกตามระดับชั้น

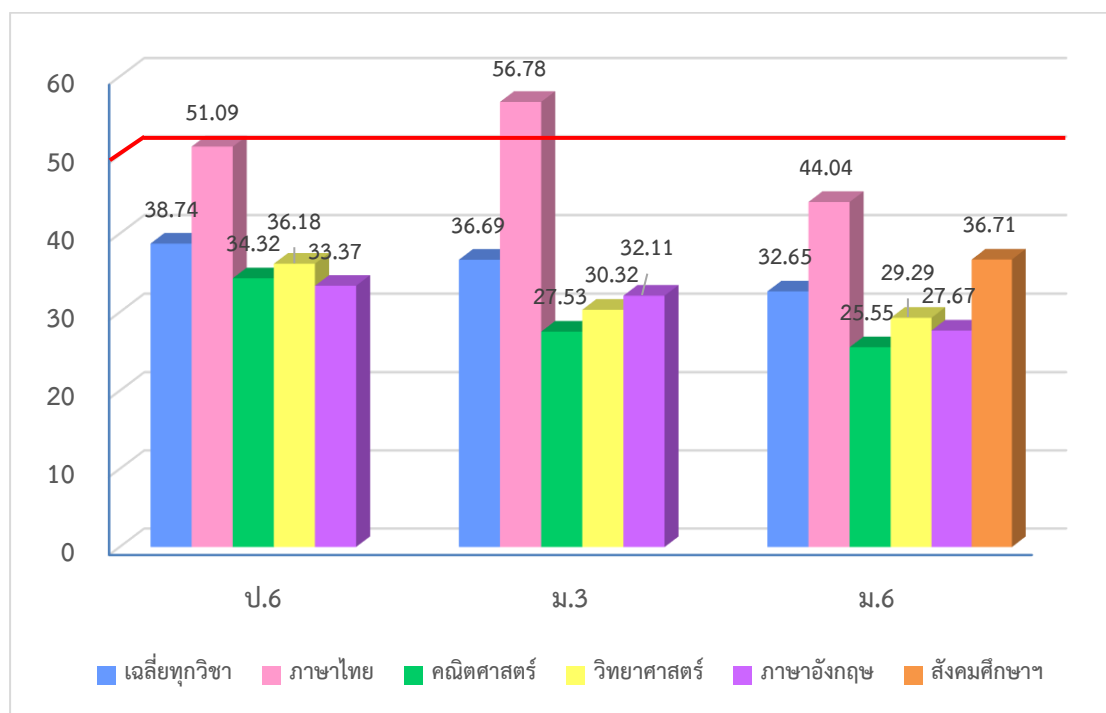
**ตาราง 4.1 ผลการทดสอบทางการศึกษาระดับชาตินิยมขั้นพื้นฐาน (O-NET) ระดับจังหวัดนครศรีธรรมราช
ปีการศึกษา 2562 จำแนกตามระดับชั้น**

วิชา	ป.6		ม.3		ม.6	
	\bar{X}	S.D.	\bar{X}	S.D.	\bar{X}	S.D.
ภาษาไทย	51.09	14.69	56.78	15.57	44.04	14.71
คณิตศาสตร์	34.32	16.65	27.53	17.02	25.55	16.76
วิทยาศาสตร์	36.18	14.42	30.32	8.92	29.29	10.73
สังคมศึกษาฯ					36.71	8.56
ภาษาอังกฤษ	33.37	16.61	32.11	12.18	27.67	11.92
เฉลี่ยทุกวิชา	38.74	15.59	36.69	13.42	32.65	12.54

จากตาราง 4.1 พบว่า ผลการทดสอบทางการศึกษาระดับชาติขั้นพื้นฐาน (O-NET) ระดับจังหวัดนครศรีธรรมราช ปีการศึกษา 2562 ในระดับชั้นประถมศึกษาปีที่ 6 มีคะแนนเฉลี่ยทุกวิชาเท่ากับ 38.74 โดยวิชาภาษาไทย มีคะแนนเฉลี่ยสูงสุด รองลงมาคือวิชาวิทยาศาสตร์และวิชาคณิตศาสตร์ ตามลำดับ ส่วนวิชาที่มีคะแนนเฉลี่ยน้อยที่สุด คือวิชาภาษาอังกฤษ

ในระดับชั้นมัธยมศึกษาปีที่ 3 มีคะแนนเฉลี่ยทุกวิชา เท่ากับ 36.69 โดยวิชาภาษาไทยมีคะแนนเฉลี่ยสูงสุด รองลงมาคือวิชาภาษาอังกฤษและวิชาวิทยาศาสตร์ ตามลำดับ โดยวิชาที่มีคะแนนเฉลี่ยน้อยที่สุด คือวิชาคณิตศาสตร์

ในระดับชั้นมัธยมศึกษาปีที่ 6 มีคะแนนเฉลี่ยทุกวิชา เท่ากับ 32.65 โดยวิชาภาษาไทยมีคะแนนเฉลี่ยสูงสุด รองลงมาคือวิชาสังคมศึกษา ศาสนาและวัฒนธรรม และวิชาวิทยาศาสตร์ ตามลำดับ โดยวิชาที่มีคะแนนเฉลี่ยน้อยที่สุด คือวิชาคณิตศาสตร์



แผนภูมิ 4.1 ผลการทดสอบทางการศึกษาระดับชาติขั้นพื้นฐาน (O-NET) ระดับจังหวัดนครศรีธรรมราช ปีการศึกษา 2562 จำแนกตามระดับชั้น

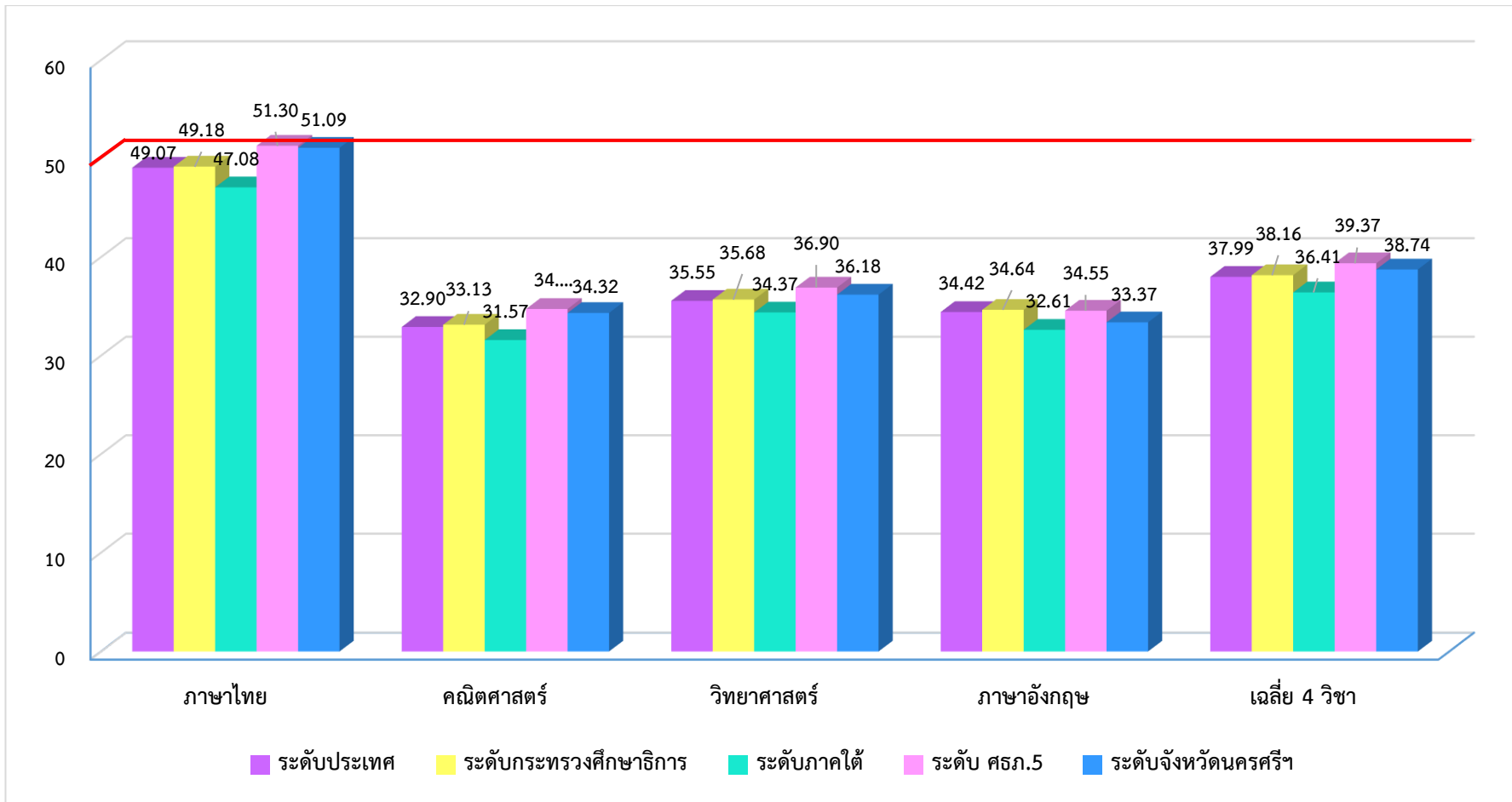
1.2 ผลการทดสอบทางการศึกษาระดับชาติด้านพื้นฐาน (O-NET) ระดับจังหวัดนครศรีธรรมราช ปีการศึกษา 2562 ภาพรวมในระดับต่างๆ

1.2.1 ผลการทดสอบทางการศึกษาระดับชาติด้านพื้นฐาน (O-NET) ชั้นประถมศึกษาปีที่ 6 ระดับจังหวัดนครศรีธรรมราช ปีการศึกษา 2562 ภาพรวมในระดับต่างๆ

ตาราง 4.2 ผลการทดสอบทางการศึกษาระดับชาติด้านพื้นฐาน (O-NET) ชั้นประถมศึกษาปีที่ 6 ปีการศึกษา 2562 ภาพรวมในระดับต่างๆ

ระดับ	ภาษาไทย		คณิตศาสตร์		วิทยาศาสตร์		ภาษาอังกฤษ		เฉลี่ยทุกวิชา	
	\bar{X}	S.D.	\bar{X}	S.D.	\bar{X}	S.D.	\bar{X}	S.D.	\bar{X}	S.D.
1 ประเทศ	49.07	14.36	32.90	15.82	35.55	13.94	34.42	18.03	37.99	15.54
2 กระทรวงศึกษาธิการ	49.18	14.38	33.13	15.98	35.68	14.03	34.64	18.28	38.16	15.67
3 ภาคใต้	47.08	15.66	31.57	16.01	34.37	13.95	32.61	16.29	36.41	15.48
4 สำนักงานศึกษาธิการ ภาค 5	51.30	14.55	34.73	16.63	36.90	14.54	34.55	17.57	39.37	15.82
5 จังหวัดนครศรีธรรมราช	51.09	14.69	34.32	16.65	36.18	14.42	33.37	16.61	38.74	15.59

จากตาราง 4.2 ผลการทดสอบทางการศึกษาระดับชาติด้านพื้นฐาน (O-NET) ชั้นประถมศึกษาปีที่ 6 ระดับจังหวัดนครศรีธรรมราช ปีการศึกษา 2562 ภาพรวมระดับจังหวัดนครศรีธรรมราช พบว่า ในภาพรวมมีคะแนนเฉลี่ยทุกวิชาสูงกว่าระดับประเทศ (+0.75) ระดับกระทรวงศึกษาธิการ (+0.58) และระดับภาคใต้ (+2.33) แต่ต่ำกว่าระดับสำนักงานศึกษาธิการ ภาค 5 (-0.63) เมื่อพิจารณารายวิชา พบว่า ส่วนใหญ่มีคะแนนเฉลี่ยสูงกว่าระดับประเทศ โดยวิชาภาษาไทย มีคะแนนเฉลี่ยสูงกว่าระดับประเทศมากที่สุด (+2.02) รองลงมาคือวิชาคณิตศาสตร์ (+1.42) และวิชาวิทยาศาสตร์ (+0.163) ตามลำดับ ส่วนวิชาภาษาอังกฤษมีคะแนนเฉลี่ยต่ำกว่าระดับประเทศ (-1.05)



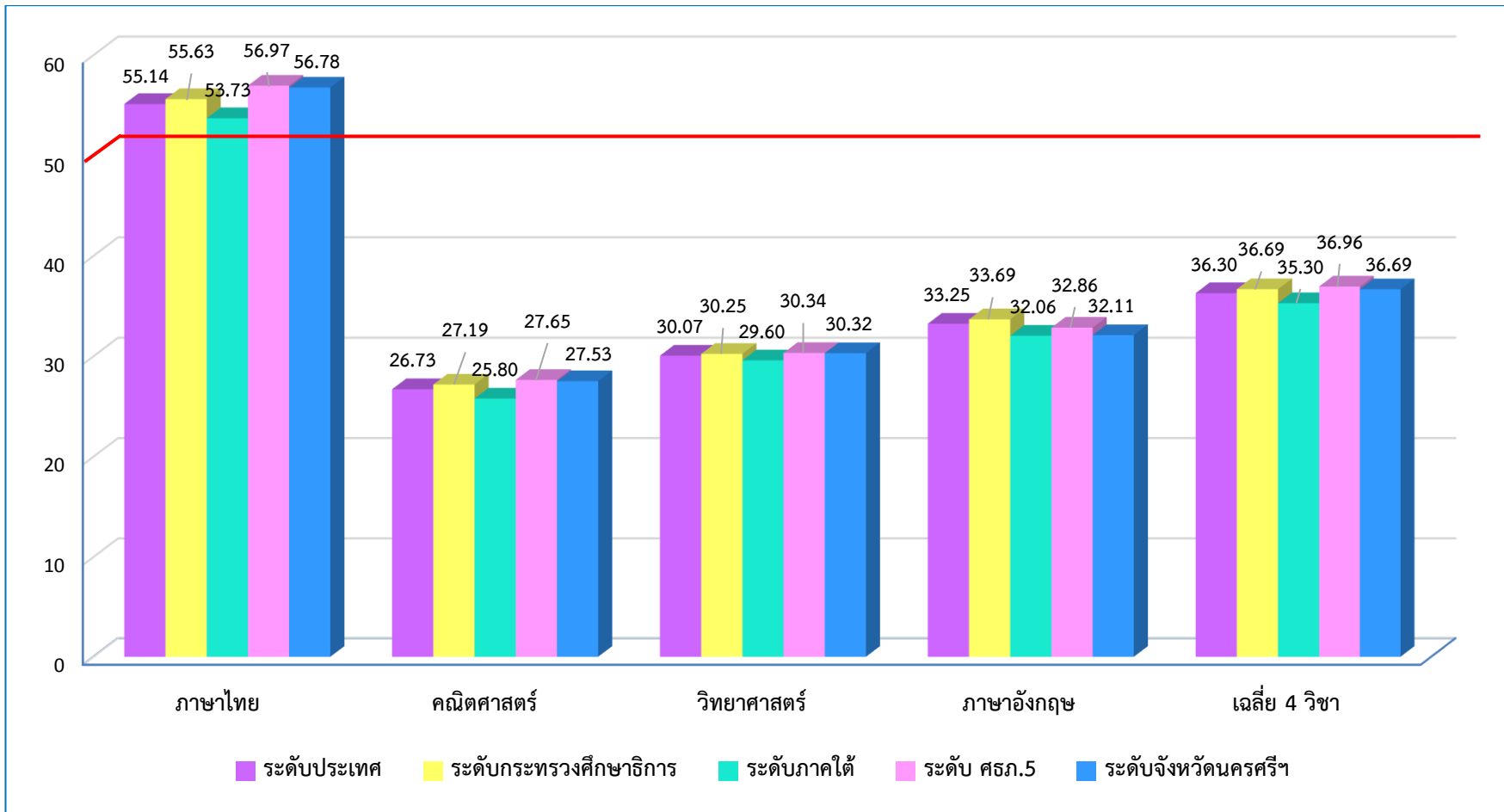
แผนภูมิ 4.2 ผลการทดสอบทางการศึกษาระดับชาติด้านพื้นฐาน (O-NET) ชั้นประถมศึกษาปีที่ 6 ระดับจังหวัดนครศรีธรรมราช ปีการศึกษา 2562 ภาพรวมในระดับต่างๆ

1.2.2 ผลการทดสอบทางการศึกษาระดับชาติด้านพื้นฐาน (O-NET) ชั้นมัธยมศึกษาปีที่ 3 ระดับจังหวัดนครศรีธรรมราช ปีการศึกษา 2562 ภาพรวมระดับจังหวัดนครศรีธรรมราชและสังกัดต่างๆ

ตาราง 4.3 ผลการทดสอบทางการศึกษาระดับชาติด้านพื้นฐาน (O-NET) ชั้นมัธยมศึกษาปีที่ 3 ระดับจังหวัดนครศรีธรรมราช ปีการศึกษา 2562 ภาพรวมระดับจังหวัดนครศรีธรรมราชและสังกัดต่างๆ

ระดับ		ภาษาไทย		คณิตศาสตร์		วิทยาศาสตร์		ภาษาอังกฤษ		เฉลี่ยทุกวิชา	
		\bar{X}	S.D.	\bar{X}	S.D.	\bar{X}	S.D.	\bar{X}	S.D.	\bar{X}	S.D.
1	ประเทศ	55.14	15.33	26.73	15.87	30.07	8.62	33.25	13.69	36.30	13.38
2	ระดับกระทรวงศึกษาธิการ	55.63	15.37	27.19	16.26	30.25	8.74	33.69	14.04	36.69	13.60
3	ระดับภาคใต้	53.73	16.04	25.80	15.87	29.60	8.60	32.06	12.34	35.30	13.21
4	ระดับ ศธภ.5	56.97	15.29	27.65	17.02	30.34	8.94	32.86	12.89	36.96	13.54
5	ระดับจังหวัดนครศรีธรรมราช	56.78	15.57	27.53	17.02	30.32	8.92	32.11	12.18	36.69	13.42

จากตาราง 4.3 ผลการทดสอบทางการศึกษาระดับชาติด้านพื้นฐาน (O-NET) ชั้นมัธยมศึกษาปีที่ 3 ระดับจังหวัดนครศรีธรรมราช ปีการศึกษา 2562 ภาพรวมระดับจังหวัดนครศรีธรรมราชและสังกัดต่างๆ พบว่า ในภาพรวมมีคะแนนเฉลี่ยทุกวิชาสูงกว่าระดับประเทศ (+0.39) และระดับภาคใต้ (+1.39) เท่ากับระดับกระทรวงศึกษาธิการ แต่ต่ำกว่าระดับสำนักงานศึกษาธิการภาค 5 (- 0.27) เมื่อพิจารณารายวิชา พบว่า ส่วนใหญ่มีคะแนนเฉลี่ยสูงกว่าระดับประเทศ โดยวิชาภาษาไทยมีคะแนนเฉลี่ยสูงกว่าระดับประเทศมากที่สุด (+1.68) รองลงมาคือวิชาคณิตศาสตร์ (+0.80) และวิชาวิทยาศาสตร์ (+0.25) ตามลำดับ ส่วนวิชาภาษาอังกฤษมีคะแนนเฉลี่ยต่ำกว่าระดับประเทศ (-1.14)



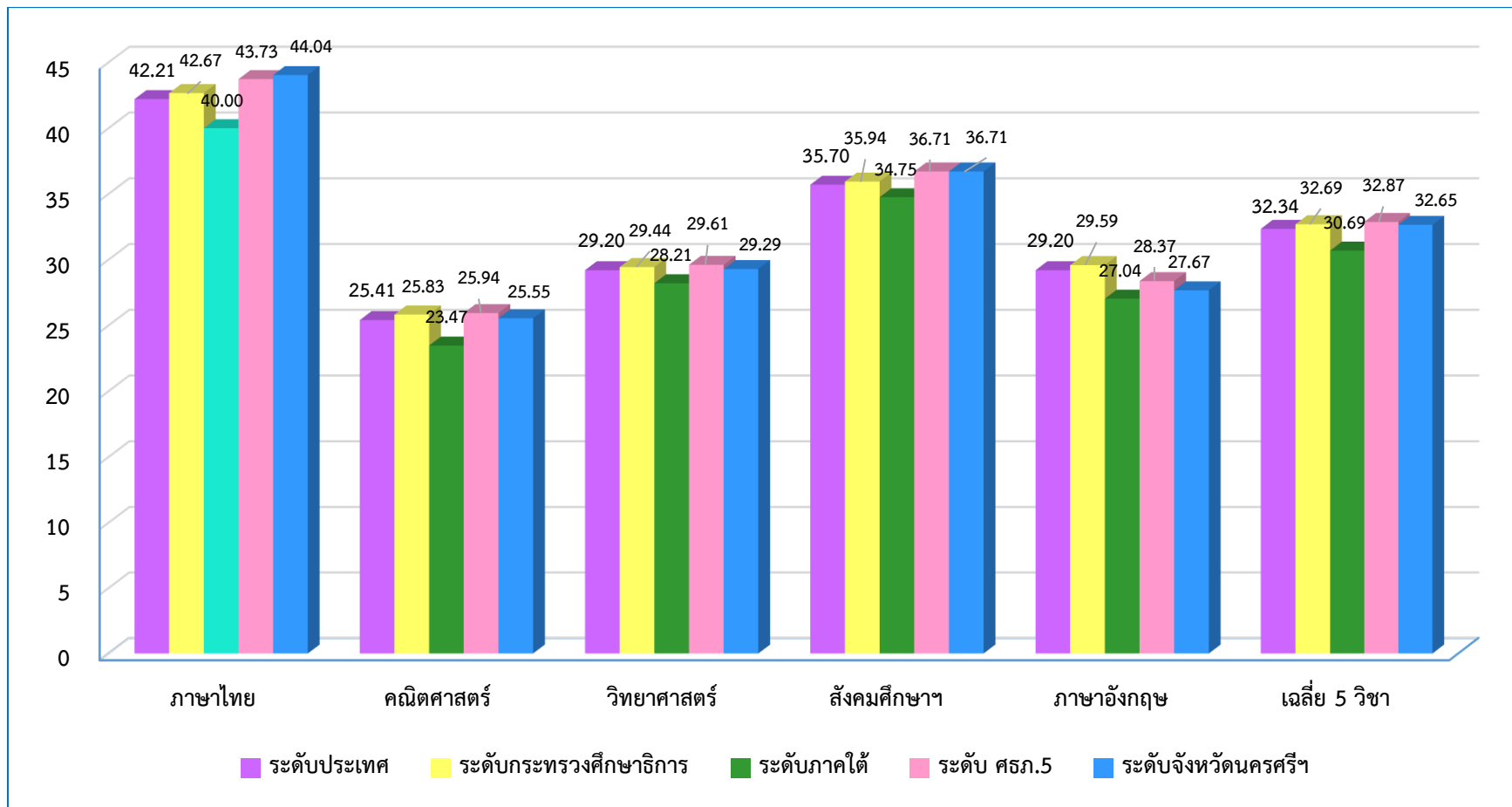
แผนภูมิ 4.3 ผลการทดสอบทางการศึกษาระดับชาติขั้นพื้นฐาน (O-NET) ชั้นมัธยมศึกษาปีที่ 3 ระดับจังหวัดนครศรีธรรมราช ปีการศึกษา 2562 ภาพรวมระดับจังหวัดนครศรีธรรมราชและสังกัดต่างๆ

1.2.3 ผลการทดสอบทางการศึกษาระดับชาติขั้นพื้นฐาน (O-NET) ชั้นมัธยมศึกษาปีที่ 6 ระดับจังหวัดนครศรีธรรมราช ปีการศึกษา 2562 เปรียบเทียบกับระดับประเทศและต้นสังกัด

ตาราง 4.4 ผลการทดสอบทางการศึกษาระดับชาติขั้นพื้นฐาน (O-NET) ชั้นมัธยมศึกษาปีที่ 6 ระดับจังหวัดนครศรีธรรมราช ปีการศึกษา 2562 ภาพรวมระดับจังหวัดนครศรีธรรมราชและสังกัดต่างๆ

ที่	ภาษาไทย		คณิตศาสตร์		วิทยาศาสตร์		สังคมศึกษาฯ		ภาษาอังกฤษ		เฉลี่ยทุกวิชา		
	\bar{X}	S.D.	\bar{X}	S.D.	\bar{X}	S.D.	\bar{X}	S.D.	\bar{X}	S.D.	\bar{X}	S.D.	
1	ระดับประเทศ	42.21	14.76	25.41	18.01	29.20	11.47	35.70	8.78	29.20	14.07	32.34	13.42
2	ระดับกระทรวงศึกษาธิการ	42.67	14.82	25.83	18.27	29.44	11.62	35.94	8.80	29.59	14.33	32.69	13.57
3	ระดับภาคใต้	40.00	14.78	23.47	16.35	28.21	10.68	34.75	8.80	27.04	11.80	30.69	12.48
4	ระดับ ศธจ.5	43.73	14.73	25.94	17.97	29.61	11.35	36.71	8.75	28.37	12.80	32.87	13.12
5	ระดับจังหวัดนครศรีฯ	44.04	14.71	25.55	16.76	29.29	10.73	36.71	8.56	27.67	11.92	32.65	12.54

จากตาราง 4.4 ผลการทดสอบทางการศึกษาระดับชาติขั้นพื้นฐาน (O-NET) ชั้นมัธยมศึกษาปีที่ 6 ระดับจังหวัดนครศรีธรรมราช ปีการศึกษา 2562 ภาพรวมระดับจังหวัดนครศรีธรรมราชและสังกัดต่างๆ พบว่า ในภาพรวมมีคะแนนเฉลี่ยทุกวิชา สูงกว่าระดับประเทศ (+0.31) และระดับภาคใต้ (+1.96) เมื่อพิจารณารายวิชา พบว่า ส่วนใหญ่มีคะแนนเฉลี่ยสูงกว่าระดับประเทศ โดยวิชาภาษาไทยมีคะแนนเฉลี่ยสูงกว่าระดับประเทศมากที่สุด (+1.83) รองลงมาคือ วิชาสังคมศึกษาฯ และวัฒนธรรม (+1.01) วิชาคณิตศาสตร์ (+0.14) และ วิชาวิทยาศาสตร์ (+0.09) ตามลำดับ ส่วนวิชาภาษาอังกฤษ มีคะแนนเฉลี่ยต่ำกว่าระดับประเทศ (-1.53)



แผนภูมิ 4.4 ผลการทดสอบทางการศึกษาระดับชาติด้านพื้นฐาน (O-NET) ปีการศึกษา 2562 ชั้นมัธยมศึกษาปีที่ 6 ระดับจังหวัดนครศรีธรรมราช ภาพรวมระดับจังหวัดนครศรีธรรมราชและสังกัดต่างๆ

1.3 ผลการทดสอบทางการศึกษาระดับชาติขั้นพื้นฐาน (O-NET) ระดับจังหวัด นครศรีธรรมราช ปีการศึกษา 2558 – 2562

1.3.1 ผลการทดสอบทางการศึกษาระดับชาติขั้นพื้นฐาน (O-NET) ชั้นประถมศึกษาปีที่ 6 ระดับจังหวัดนครศรีธรรมราช ปีการศึกษา 2558 – 2562

ตาราง 4.5 ผลการทดสอบทางการศึกษาระดับชาติขั้นพื้นฐาน (O-NET) ชั้นประถมศึกษาปีที่ 6 ระดับจังหวัดนครศรีธรรมราช ปีการศึกษา 2558 – 2562

วิชา	ปีการศึกษา					ผลต่าง ปี 2562 - 2561
	2558	2559	2560	2561	2562	
ภาษาไทย	51.17	54.99	48.70	58.32	51.09	-7.23
คณิตศาสตร์	44.73	42.12	38.62	39.15	34.32	-4.83
วิทยาศาสตร์	43.01	42.61	39.94	41.10	36.18	-4.92
ภาษาอังกฤษ	38.60	33.12	34.82	38.26	33.37	-4.89
คะแนนเฉลี่ยทุกวิชา	44.38	43.21	40.52	44.21	38.74	-5.47

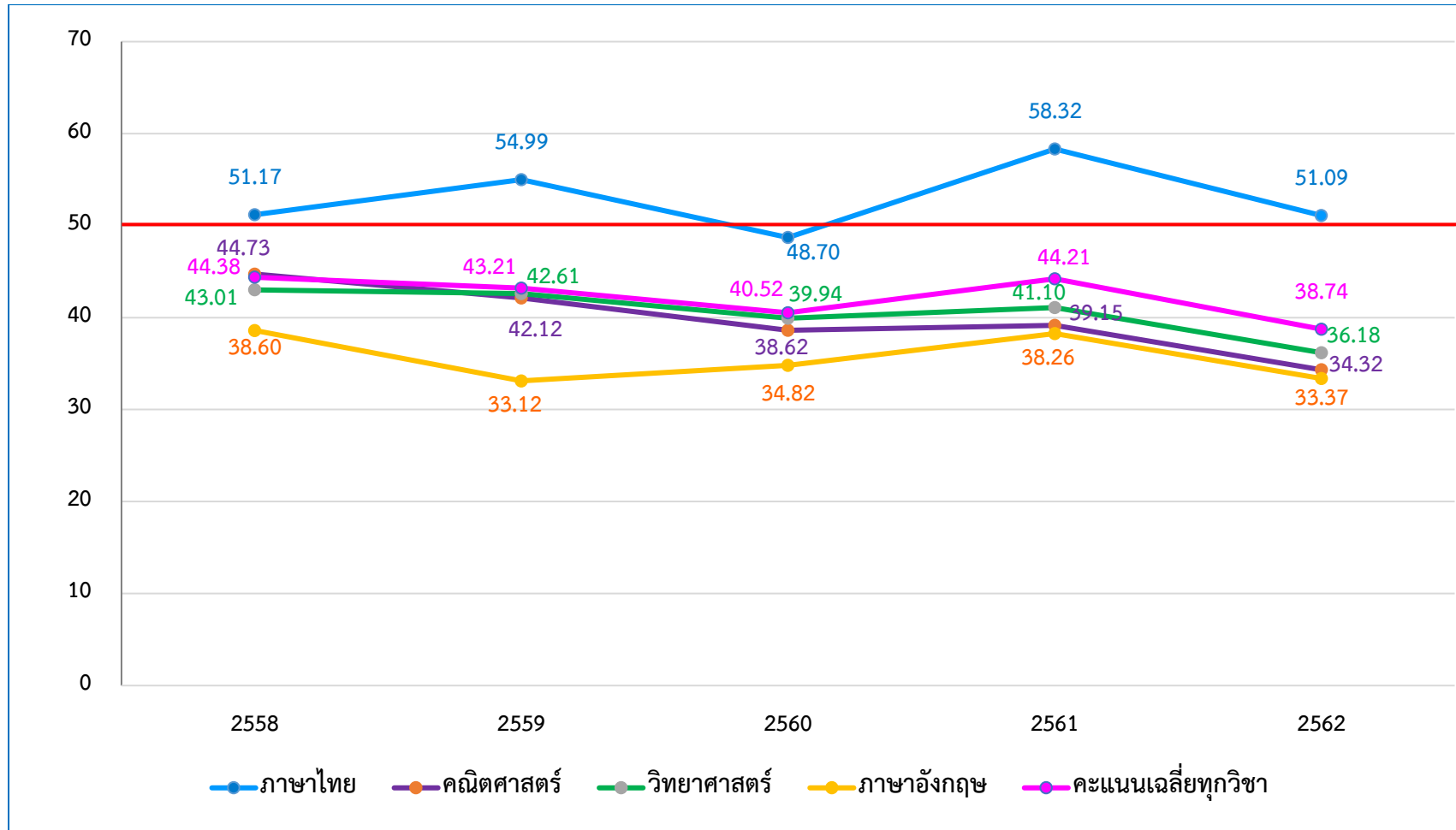
จากตาราง 4.5 ผลการทดสอบทางการศึกษาระดับชาติขั้นพื้นฐาน (O-NET) ชั้นประถมศึกษาปีที่ 6 ระดับจังหวัดนครศรีธรรมราช ปีการศึกษา 2558 – 2562 พบว่า ปีการศึกษา 2558 มีคะแนนเฉลี่ยสูงสุด (44.38) และในปี 2562 มีคะแนนเฉลี่ยต่ำสุด (38.74) เมื่อเปรียบเทียบคะแนนเฉลี่ยปีการศึกษา 2562 กับปีการศึกษา 2561 พบว่า มีคะแนนเฉลี่ยทุกวิชาลดลง (-5.47)

เมื่อพิจารณารายวิชา พบว่า วิชาภาษาไทยมีแนวโน้มสูงขึ้นและมาลดลงในปีการศึกษา 2562 โดยในปีการศึกษา 2558 มีคะแนนเฉลี่ยสูงสุด (51.17) และในปีการศึกษา 2560 มีคะแนนเฉลี่ยต่ำสุด (48.70) เมื่อเปรียบเทียบคะแนนเฉลี่ยปีการศึกษา 2562 กับปีการศึกษา 2561 พบว่า มีคะแนนลดลงร้อยละ -7.23 และส่วนใหญ่ผ่านเกณฑ์ร้อยละ 50 ทุกปีการศึกษา ยกเว้นปีการศึกษา 2560

วิชาคณิตศาสตร์มีแนวโน้มลดลงอย่างต่อเนื่อง ในปีการศึกษา 2558 มีคะแนนเฉลี่ยสูงสุด (44.73) และในปีการศึกษา 2562 มีคะแนนเฉลี่ยต่ำสุด (34.32) เมื่อเปรียบเทียบคะแนนเฉลี่ยปีการศึกษา 2562 กับปีการศึกษา 2561 พบว่า มีคะแนนลดลงร้อยละ 4.83

วิชาวิทยาศาสตร์ลดลงระหว่างปี 2557 – 2560 และเพิ่มขึ้นในปี 2561 โดยในปีการศึกษา 2558 มีคะแนนเฉลี่ยสูงสุด (43.01) และในปีการศึกษา 2562 มีคะแนนเฉลี่ยต่ำสุด (36.18) เมื่อเปรียบเทียบคะแนนเฉลี่ยปีการศึกษา 2562 กับปีการศึกษา 2561 พบว่า มีคะแนนลดลงร้อยละ 4.92

วิชาภาษาอังกฤษ มีการเพิ่มลดแบบไม่มีทิศทาง โดยในปีการศึกษา 2558 มีคะแนนเฉลี่ยสูงสุด (38.60) และในปี 2562 มีคะแนนเฉลี่ยต่ำสุด (33.37) เมื่อเปรียบเทียบคะแนนเฉลี่ยปีการศึกษา 2562 กับปีการศึกษา 2561 พบว่า มีคะแนนลดลงร้อยละ 4.89



แผนภูมิ 4.5 ผลการทดสอบทางการศึกษาระดับชาติด้านพื้นฐาน (O-NET) ชั้นประถมศึกษาปีที่ 6 จังหวัดนครศรีธรรมราช ปีการศึกษา 2558 – 2562

1.3.2 ผลการทดสอบทางการศึกษาระดับชาติขั้นพื้นฐาน (O-NET) ชั้นมัธยมศึกษา ปีที่ 3 ระดับจังหวัดนครศรีธรรมราช ปีการศึกษา 2558 – 2562

ตาราง 4.6 ผลการทดสอบทางการศึกษาระดับชาติขั้นพื้นฐาน (O-NET) ชั้นมัธยมศึกษาปีที่ 3 ระดับจังหวัดนครศรีธรรมราช ปีการศึกษา 2558 – 2562

วิชา	ปีการศึกษา					ผลต่าง ปี 2562-2561
	2558	2559	2560	2561	2562	
ภาษาไทย	43.03	47.68	49.51	56.15	56.78	+0.63
คณิตศาสตร์	32.75	29.38	26.72	30.54	27.53	-3.01
วิทยาศาสตร์	38.32	35.49	32.76	37.00	30.32	-6.68
ภาษาอังกฤษ	29.83	30.73	29.55	28.41	32.11	+3.70
คะแนนเฉลี่ยทุกวิชา	35.98	35.82	34.63	38.03	36.69	-1.34

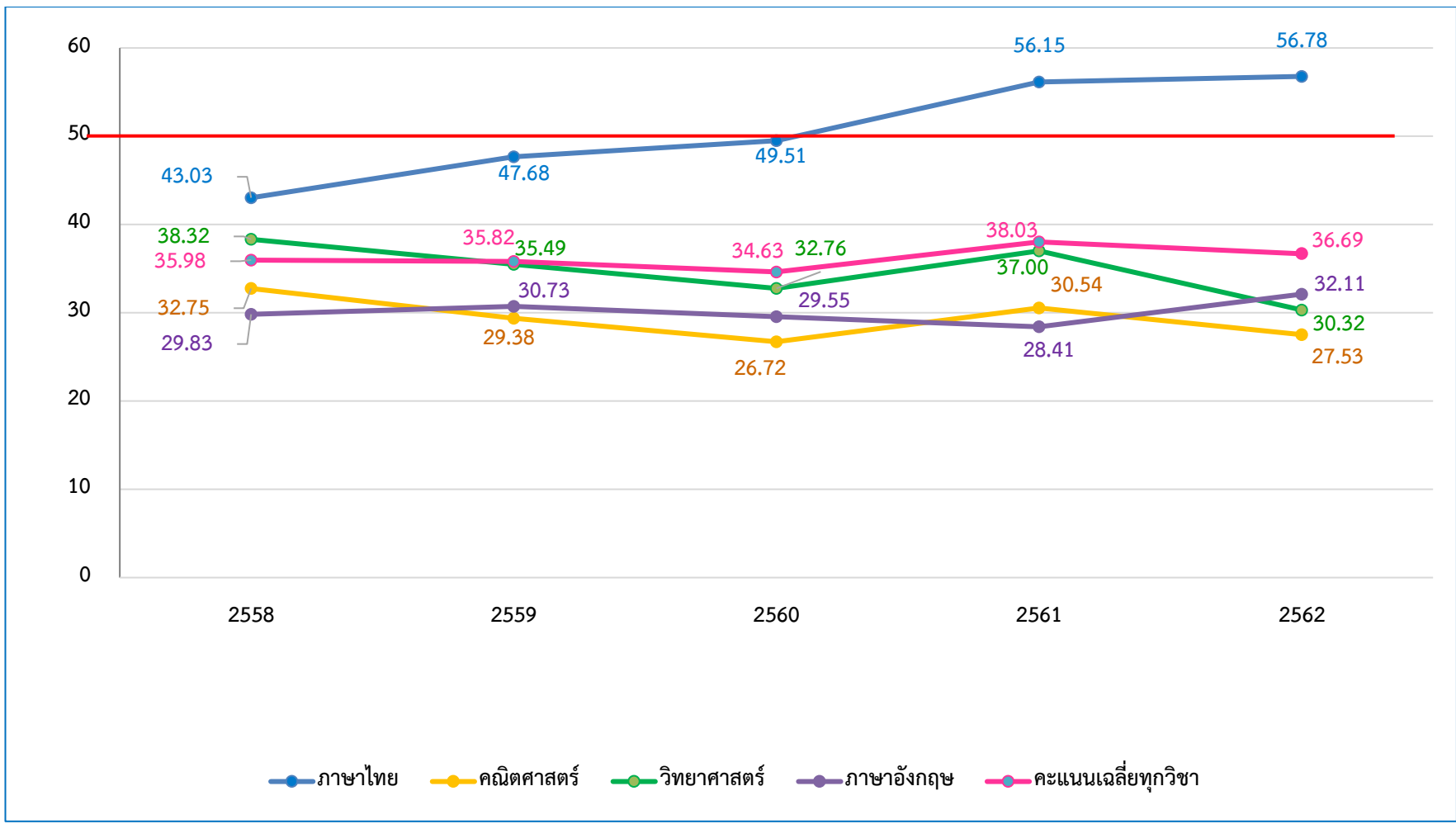
จากตาราง 4.6 ผลการทดสอบทางการศึกษาระดับชาติขั้นพื้นฐาน (O-NET) ชั้นมัธยมศึกษาปีที่ 3 ระดับจังหวัดนครศรีธรรมราช ปีการศึกษา 2558 – 2562 พบว่า ในภาพรวมคะแนนเฉลี่ยทุกวิชา มีแนวโน้มเพิ่มขึ้น โดยในปีการศึกษา 2561 มีคะแนนเฉลี่ยสูงสุด (38.03) และในปีการศึกษา 2560 มีคะแนนเฉลี่ยต่ำสุด (34.63) เมื่อเปรียบเทียบคะแนนเฉลี่ยปีการศึกษา 2562 กับ ปีการศึกษา 2561 พบว่า มีคะแนนลดลง ร้อยละ 1.34

เมื่อพิจารณารายวิชา พบว่า วิชาภาษาไทยมีแนวโน้มเพิ่มขึ้นอย่างต่อเนื่องทั้ง 5ปีการศึกษา โดยในปีการศึกษา 2562 มีคะแนนเฉลี่ยสูงสุด (56.78) และในปี 2558 มีคะแนนเฉลี่ยต่ำสุด (43.03) เมื่อเปรียบเทียบคะแนนเฉลี่ยปีการศึกษา 2562 กับ ปีการศึกษา 2561 พบว่า มีคะแนนเพิ่มขึ้น ร้อยละ 0.63

วิชาคณิตศาสตร์ มีการเพิ่มลดแบบไม่มีทิศทาง โดยในปีการศึกษา 2558 มีคะแนนเฉลี่ยสูงสุด (32.75) และในปี 2560 มีคะแนนเฉลี่ยต่ำสุด (26.72) เมื่อเปรียบเทียบคะแนนเฉลี่ยปีการศึกษา 2562 กับปีการศึกษา 2561 พบว่า มีคะแนนลดลง ร้อยละ 3.01

วิชาวิทยาศาสตร์ มีแนวโน้มลดลงระหว่างปีการศึกษา 2558 – 2560 และเพิ่มขึ้นในปีการศึกษา 2561 โดยในปีการศึกษา 2558 มีคะแนนเฉลี่ยสูงสุด (38.32) และในปีการศึกษา 2562 มีคะแนนเฉลี่ยต่ำสุด (30.32) เมื่อเปรียบเทียบคะแนนเฉลี่ยปีการศึกษา 2562 กับปีการศึกษา 2561 พบว่า มีคะแนนลดลง ร้อยละ 6.68

วิชาภาษาอังกฤษ แนวโน้มไม่มีทิศทางที่ชัดเจน โดยในปีการศึกษา 2562 มีคะแนนเฉลี่ยสูงสุด (32.11) และในปีการศึกษา 2561 มีคะแนนเฉลี่ยต่ำสุด (28.41) เมื่อเปรียบเทียบคะแนนเฉลี่ยปีการศึกษา 2562 กับ ปีการศึกษา 2561 พบว่า มีคะแนนเพิ่มขึ้น ร้อยละ 3.70



แผนภูมิที่ 4.6 ผลการทดสอบทางการศึกษาระดับชาติด้านพื้นฐาน (O-NET) ชั้นมัธยมศึกษาปีที่ 3 จังหวัดนครศรีธรรมราช ปีการศึกษา 2558 – 2562

1.3.3 ผลการทดสอบทางการศึกษาระดับชาติด้านขั้นพื้นฐาน (O-NET) ชั้นมัธยมศึกษาปีที่ 6 ระดับจังหวัดนครศรีธรรมราช ปีการศึกษา 2558 – 2562

ตาราง 4.7 ผลการทดสอบทางการศึกษาระดับชาติด้านขั้นพื้นฐาน (O-NET) ชั้นมัธยมศึกษาปีที่ 6 ระดับจังหวัดนครศรีธรรมราช ปีการศึกษา 2558 – 2562

วิชา	ปีการศึกษา					ผลต่าง ปี 2562-2561
	2558	2559	2560	2561	2562	
ภาษาไทย	51.27	54.74	51.27	49.60	44.04	-5.56
คณิตศาสตร์	27.11	24.69	25.18	31.29	25.55	-5.74
วิทยาศาสตร์	33.78	31.79	29.64	30.79	29.29	-1.50
สังคมศึกษาฯ	40.75	36.64	35.89	35.66	36.71	+1.05
ภาษาอังกฤษ	24.33	26.59	27.02	30.10	27.67	-2.43
คะแนนเฉลี่ยทุกวิชา	35.45	34.89	33.80	35.49	32.65	-2.84

จากตาราง 4.7 ผลการทดสอบทางการศึกษาระดับชาติด้านขั้นพื้นฐาน (O-NET) ชั้นมัธยมศึกษาปีที่ 6 ระดับจังหวัดนครศรีธรรมราช ปีการศึกษา 2558 – 2562 พบว่า ในภาพรวมคะแนนเฉลี่ยทุกวิชา มีแนวโน้มไม่คงที่ โดยในปีการศึกษา 2561 มีคะแนนเฉลี่ยสูงสุด (35.49) และปีการศึกษา 2562 มีคะแนนเฉลี่ยต่ำสุด (32.65) เมื่อเปรียบเทียบคะแนนเฉลี่ยปีการศึกษา 2562 กับปีการศึกษา 2561 พบว่า มีคะแนนลดลง ร้อยละ 2.84

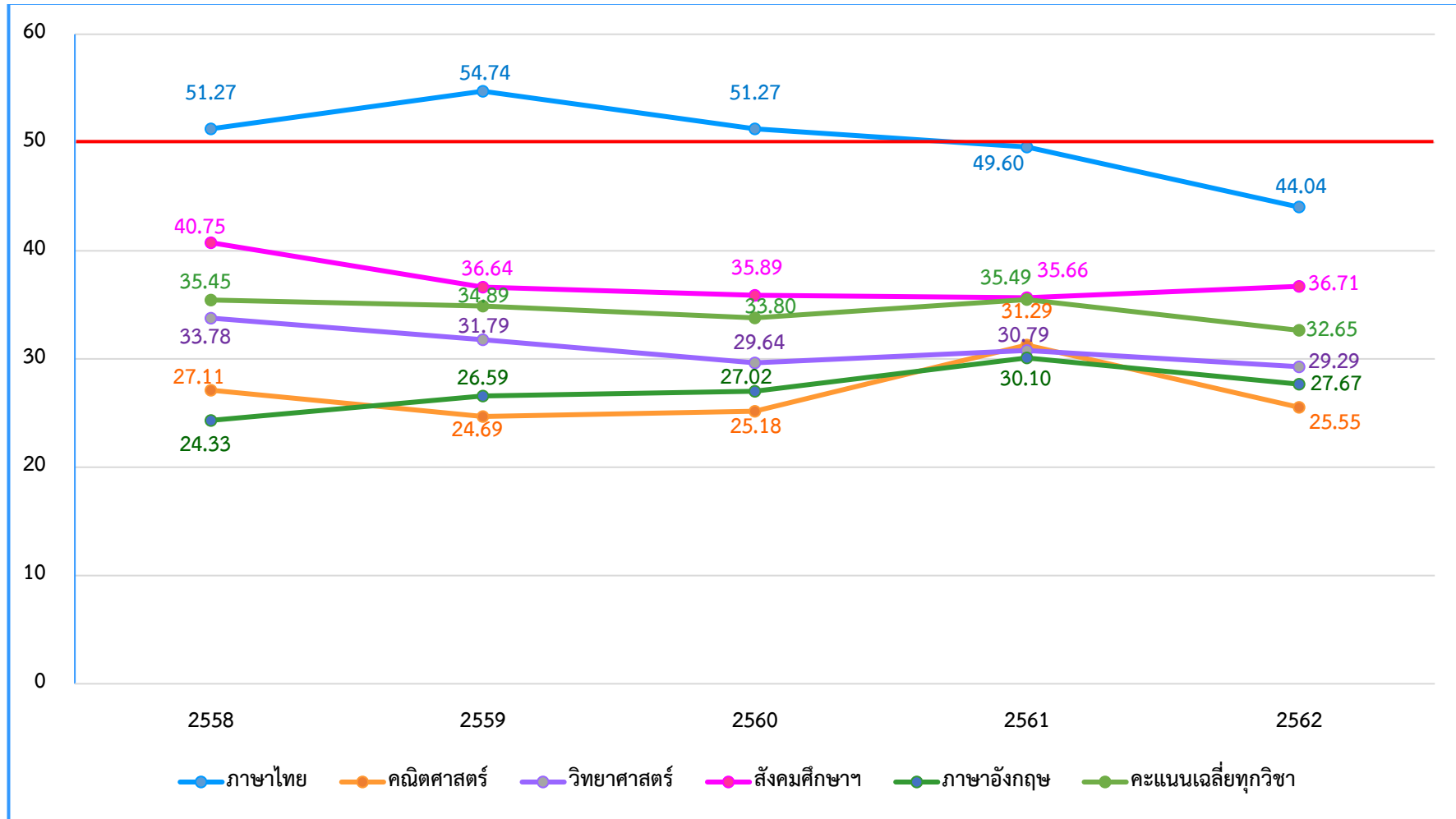
เมื่อพิจารณารายวิชา พบว่า วิชาภาษาไทยมีแนวโน้มลดลง โดยในปีการศึกษา 2559 มีคะแนนเฉลี่ยสูงสุด (54.74) และในปีการศึกษา 2562 มีคะแนนเฉลี่ยต่ำสุด(44.04) เมื่อเปรียบเทียบคะแนนเฉลี่ยปีการศึกษา 2562 กับปีการศึกษา 2561 พบว่า มีคะแนนลดลง ร้อยละ 5.56

วิชาคณิตศาสตร์เพิ่มขึ้นมาอย่างต่อเนื่อง และมาลดลงในปีการศึกษา 2562 โดยในปีการศึกษา 2561 มีคะแนนเฉลี่ยสูงสุด (31.29) และในปีการศึกษา 2559 มีคะแนนเฉลี่ยต่ำสุด (24.69) เมื่อเปรียบเทียบคะแนนเฉลี่ยปีการศึกษา 2562 กับปีการศึกษา 2561 พบว่า มีคะแนนลดลง ร้อยละ 5.74

วิชาวิทยาศาสตร์มีการเพิ่มลดแบบไม่มีทิศทาง โดยในปีการศึกษา 2558 มีคะแนนเฉลี่ยสูงสุด (33.78) และในปีการศึกษา 2562 มีคะแนนเฉลี่ยต่ำสุด(29.29) เมื่อเปรียบเทียบคะแนนเฉลี่ยปีการศึกษา 2562 กับ ปีการศึกษา 2561 พบว่า มีคะแนนลดลง ร้อยละ 1.50

วิชาสังคมศึกษา ศาสนาและวัฒนธรรม มีการเพิ่มลดแบบไม่มีทิศทาง โดยในปีการศึกษา 2561 มีคะแนนเฉลี่ยสูงสุด (40.75) และในปีการศึกษา 2561 มีคะแนนเฉลี่ยต่ำสุด (35.66) เมื่อเปรียบเทียบคะแนนเฉลี่ยปีการศึกษา 2562 กับปีการศึกษา 2561 พบว่า มีคะแนนเพิ่มขึ้น ร้อยละ 1.05

วิชาภาษาอังกฤษเพิ่มขึ้นอย่างต่อเนื่องและมาลดลงในปีการศึกษา 2562 โดยในปีการศึกษา 2561 มีคะแนนเฉลี่ยสูงสุด (30.10) และในปีการศึกษา 2558 มีคะแนนเฉลี่ยต่ำสุด (24.33) เมื่อเปรียบเทียบคะแนนเฉลี่ยปีการศึกษา 2562 กับ ปีการศึกษา 2561 พบว่า มีคะแนนลดลง ร้อยละ 2.43



แผนภูมิ 4.7 ผลการทดสอบทางการศึกษาระดับชาติด้านพื้นฐาน (O-NET) ชั้นมัธยมศึกษาปีที่ 6 จังหวัดนครศรีธรรมราช ปีการศึกษา 2558 – 2562

ตอนที่ 2 ผลการทดสอบทางการศึกษาระดับชาติด้านพื้นฐาน (O-NET) จังหวัดนครศรีธรรมราช จำแนกตามสังกัด

2.1 ผลการทดสอบทางการศึกษาระดับชาติด้านพื้นฐาน (O-NET) จังหวัดนครศรีธรรมราช ปีการศึกษา 2562 จำแนกตามสังกัด

2.1.1 ผลการทดสอบทางการศึกษาระดับชาติด้านพื้นฐาน (O-NET) ชั้นประถมศึกษาปีที่ 6 จังหวัดนครศรีธรรมราช ปีการศึกษา 2562 จำแนกตามสังกัด

ตาราง 4.8 ผลการทดสอบทางการศึกษาระดับชาติด้านพื้นฐาน (O-NET) ชั้นประถมศึกษาปีที่ 6 จังหวัดนครศรีธรรมราช ปีการศึกษา 2562 จำแนกตามสังกัด

ระดับ	จำนวนผู้เข้าสอบ	ภาษาไทย		คณิตศาสตร์		วิทยาศาสตร์		ภาษาอังกฤษ		เฉลี่ยทุกวิชา	
		\bar{X}	S.D.	\bar{X}	S.D.	\bar{X}	S.D.	\bar{X}	S.D.	\bar{X}	S.D.
ระดับประเทศ	692,721	49.07	14.36	32.90	15.82	35.55	13.94	34.42	18.03	37.99	15.54
ระดับศึกษาธิการภาค 5	58,755	51.30	14.55	34.73	16.63	36.90	14.54	34.55	17.57	39.37	15.82
ระดับจังหวัดนครศรีธรรมราช	17,712	51.09	14.69	34.32	16.65	36.18	14.42	33.37	16.61	38.74	15.59
สพป.นครศรีธรรมราช เขต 1	2,120	53.54	14.68	35.67	17.41	37.41	15.11	34.62	18.16	40.31	16.34
สพป.นครศรีธรรมราช เขต 2	3,495	50.88	13.50	32.79	14.70	34.73	12.40	30.25	11.99	37.16	13.15
สพป.นครศรีธรรมราช เขต 3	3,173	50.54	13.49	33.32	15.01	34.59	12.67	29.90	11.88	37.09	13.26
สพป.นครศรีธรรมราช เขต 4	2,873	50.00	14.27	33.18	15.40	34.80	13.26	31.84	14.16	37.46	14.27
เฉลี่ย รร.สพป.จังหวัดนครศรีธรรมราช	11,661	51.05	13.96	33.55	15.51	35.19	13.26	31.34	13.92	37.78	14.16
รร.เอกชน จ.นครศรีธรรมราช	3,505	49.45	15.89	33.90	17.76	35.85	15.19	35.86	19.55	38.77	17.10
รร.สกอ. จ.นครศรีธรรมราช	74	63.60	14.16	53.18	19.74	51.48	18.54	63.14	25.06	57.85	19.38
รร.สศศ. จ.นครศรีธรรมราช	41	42.60	13.57	23.78	10.29	27.56	9.24	24.45	6.38	29.60	9.87
รร.สจจ.นครศรีธรรมราช	2,397	53.53	15.80	38.31	19.17	41.23	17.04	38.90	20.64	42.99	18.16
รร.ตชด. จ.นครศรีธรรมราช	34	45.46	11.71	28.68	11.13	30.56	10.87	26.54	8.99	32.81	10.68

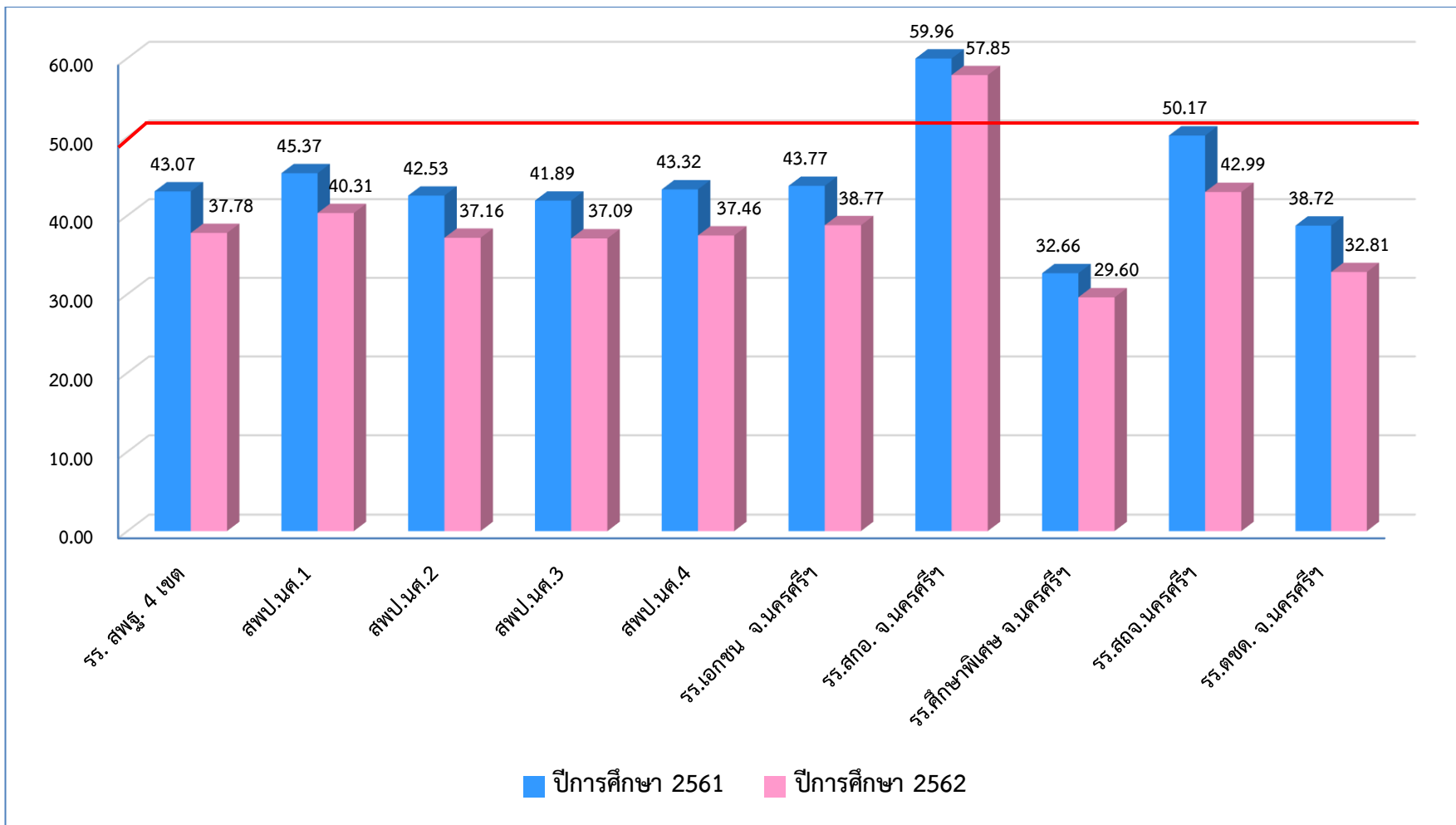


แผนภูมิที่ 4.8 ผลการทดสอบทางการศึกษาระดับชาติด้านพื้นฐาน (O-NET) จังหวัดนครศรีธรรมราช ปีการศึกษา 2562 ชั้นประถมศึกษาปีที่ 6 จำแนกตามสังกัด

ตาราง 4.9 ผลการทดสอบทางการศึกษาระดับชาตินิยมพื้นฐาน (O-NET) ชั้นประถมศึกษาปีที่ 6 จังหวัดนครศรีธรรมราช ปีการศึกษา 2561-2562 จำแนกตามสังกัด

ระดับ	ภาษาไทย			คณิตศาสตร์			วิทยาศาสตร์			ภาษาอังกฤษ			เฉลี่ย 4 วิชา		
	2561	2562	เพิ่ม/ลด	2561	2562	เพิ่ม/ลด	2561	2562	เพิ่ม/ลด	2561	2562	เพิ่ม/ลด	2561	2562	เพิ่ม/ลด
ระดับประเทศ	55.90	49.07	-6.83	37.50	32.9	-4.60	39.93	35.55	-4.38	39.24	34.42	-4.82	43.14	37.99	-5.16
ระดับกระทรวงศึกษาธิการ	56.02	49.18	-6.84	37.80	33.13	-4.67	40.09	35.68	-4.41	39.40	34.64	-4.76	43.33	38.16	-5.17
ระดับภาคใต้	53.67	47.08	-6.59	35.72	31.57	-4.15	38.93	34.37	-4.56	37.43	32.61	-4.82	41.44	36.41	-5.03
ระดับ ศรภ.5	59.10	51.30	-7.80	40.72	34.73	-5.99	41.83	36.90	-4.93	39.43	34.55	-4.88	45.27	39.37	-5.90
ระดับจังหวัดนครศรีฯ	58.32	51.09	-7.23	39.15	34.32	-4.83	41.10	36.18	-4.92	38.26	33.37	-4.89	44.21	38.74	-5.47
รร. สพฐ. 4 เขต	58.08	51.05	-7.03	37.86	33.55	-4.31	40.33	35.19	-5.14	36.00	31.34	-4.66	43.07	37.78	-5.29
สพป.นศ.1	60.13	53.54	-6.59	40.43	35.67	-4.76	41.62	37.41	-4.21	39.31	34.62	-4.69	45.37	40.31	-5.06
สพป.นศ.2	58.00	50.88	-7.12	36.72	32.79	-3.93	40.22	34.73	-5.49	35.17	30.25	-4.92	42.53	37.16	-5.37
สพป.นศ.3	57.06	50.54	-6.52	36.17	33.32	-2.85	40.07	34.59	-5.48	34.27	29.90	-4.37	41.89	37.09	-4.81
สพป.นศ.4	57.80	50.00	-7.80	39.23	33.18	-6.05	39.78	34.80	-4.98	36.47	31.84	-4.63	43.32	37.46	-5.87
รร.เอกชน จ.นครศรีฯ	56.51	49.45	-7.06	37.57	33.90	-3.67	40.81	35.85	-4.96	40.18	35.86	-4.32	43.77	38.77	-5.00
รร.สกอ. จ.นครศรีฯ	67.83	63.60	-4.23	61.81	53.18	-8.63	50.73	51.48	0.75	59.46	63.14	3.68	59.96	57.85	-2.11
รร.ศึกษาพิเศษ จ.นครศรีฯ	42.57	42.60	0.03	25.48	23.78	-1.70	33.81	27.56	-6.25	28.79	24.45	-4.34	32.66	29.60	-3.07
รร.สอจ.นครศรีฯ	62.13	53.53	-8.60	47.31	38.31	-9.00	45.12	41.23	-3.89	46.10	38.9	-7.20	50.17	42.99	-7.17
รร.ตชด. จ.นครศรีฯ	55.20	45.46	-9.74	32.38	28.68	-3.70	37.83	30.56	-7.27	29.46	26.54	-2.92	38.72	32.81	-5.91

จากตาราง 4.9 ผลการทดสอบทางการศึกษาระดับชาติด้านพื้นฐาน (O-NET) ชั้นประถมศึกษาปีที่ 6 จังหวัดนครศรีธรรมราช ปีการศึกษา 2562 เปรียบเทียบกับปีการศึกษา 2561 พบว่า ในปีการศึกษา 2562 มีคะแนนเฉลี่ยต่ำกว่าปีการศึกษา 2561 ทั้งในภาพรวมและรายวิชาทุกวิชา ซึ่งมีความสอดคล้องกับระดับอื่นๆ ทุกระดับ ที่คะแนนเฉลี่ยปีการศึกษา 2562 ต่ำกว่าคะแนนเฉลี่ยปีการศึกษา 2561 ยกเว้นโรงเรียนสังกัดสำนักงานคณะกรรมการอุดมศึกษาที่มีคะแนนเฉลี่ยวิชาวิทยาศาสตร์และภาษาอังกฤษเพิ่มขึ้น และโรงเรียนสังกัดสำนักงานบริหารการศึกษาพิเศษที่มีคะแนนเฉลี่ยวิชาภาษาไทยเพิ่มขึ้น



แผนภูมิ 4.9 ผลการทดสอบทางการศึกษาระดับชาตินี้พื้นฐาน (O-NET) ชั้นประถมศึกษาปีที่ 6 จังหวัดนครศรีธรรมราช ปีการศึกษา 2561-2562 จำแนกตามสังกัด

2.1.2 ผลการทดสอบทางการศึกษาระดับชาติด้านพื้นฐาน (O-NET) ชั้นมัธยมศึกษาปีที่ 3 ระดับจังหวัดนครศรีธรรมราช ปีการศึกษา 2562

จำแนกตามสังกัด

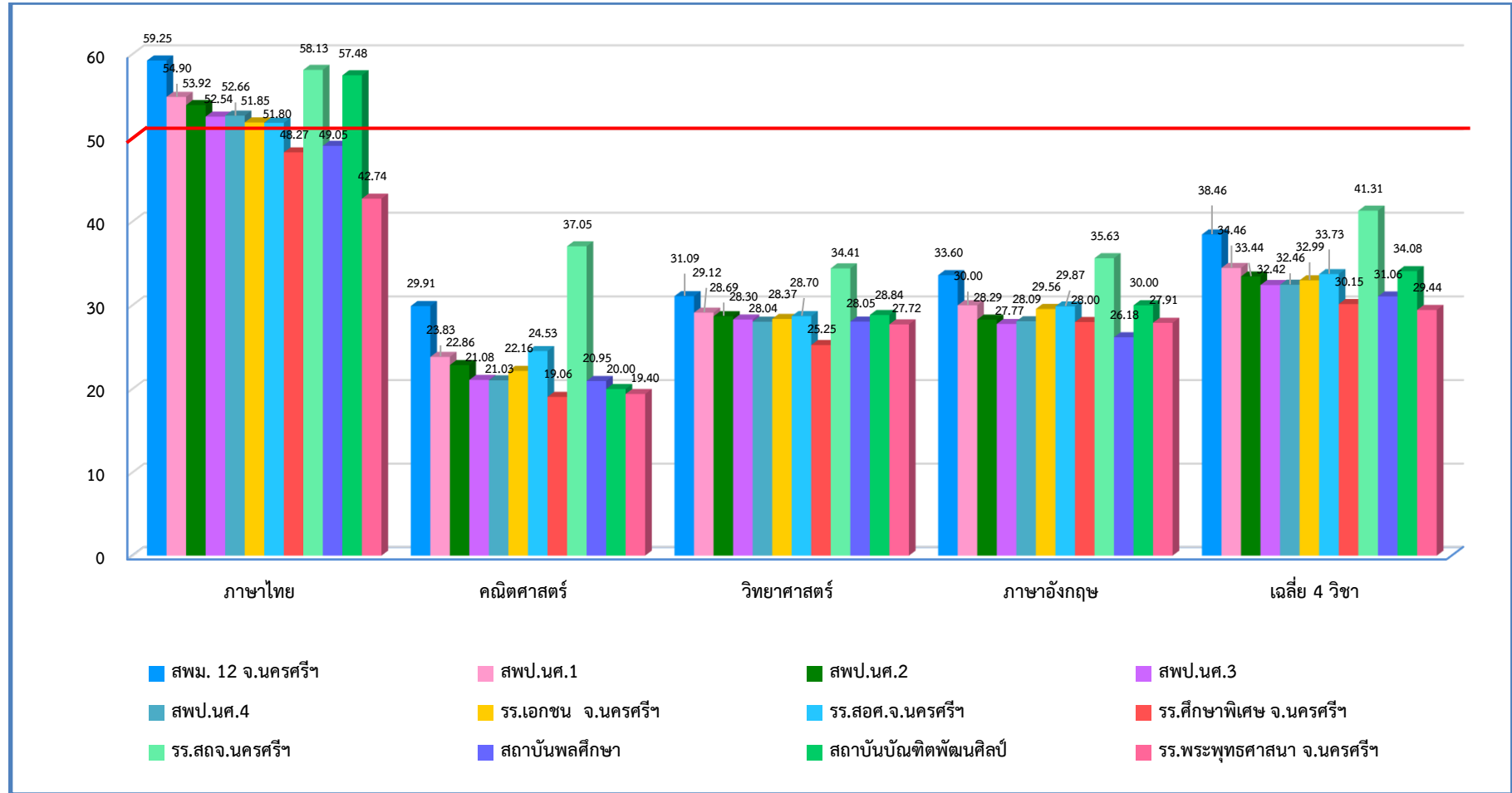
ตาราง 4.10 ผลการทดสอบทางการศึกษาระดับชาติด้านพื้นฐาน (O-NET) ชั้นมัธยมศึกษาปีที่ 3 จังหวัดนครศรีธรรมราช ปีการศึกษา 2562 จำแนกตามสังกัด

ระดับ	จำนวน ผู้เข้าสอบ	ภาษาไทย		คณิตศาสตร์		วิทยาศาสตร์		ภาษาอังกฤษ		เฉลี่ยทุกวิชา	
		\bar{X}	S.D.	\bar{X}	S.D.	\bar{X}	S.D.	\bar{X}	S.D.	\bar{X}	S.D.
ระดับประเทศ	665,638	55.14	15.33	26.73	15.87	30.07	8.62	33.25	13.69	36.30	13.38
ระดับ สนง.ศึกษานิเทศก์ภาค 5	52,530	56.97	15.29	27.65	17.02	30.34	8.94	32.86	12.89	36.96	13.54
ระดับจังหวัดนครศรีธรรมราช	15,325	56.78	15.57	27.53	17.02	30.32	8.92	32.11	12.18	36.69	13.42
สพม.เขต 12 จ.นครศรีธรรมราช	9,181	59.25	15.57	29.91	18.29	31.09	9.32	33.60	13.33	38.46	14.13
สพป.นครศรีธรรมราช เขต 1	314	54.90	13.60	23.83	11.54	29.12	7.20	30.00	8.62	34.46	10.24
สพป.นครศรีธรรมราช เขต 2	802	53.92	13.76	22.86	10.07	28.69	7.11	28.29	7.41	33.44	9.59
สพป.นครศรีธรรมราช เขต 3	534	52.54	13.72	21.08	10.29	28.30	7.25	27.77	6.62	32.42	9.47
สพป.นครศรีธรรมราช เขต 4	415	52.66	13.58	21.03	9.26	28.04	6.67	28.09	7.34	32.46	9.21
เฉลี่ย รร. สพป. 4 เขต	2,065	53.46	13.71	22.18	10.27	28.53	7.08	28.38	7.44	33.14	9.63
รร.เอกชน จ.นครศรีธรรมราช	3,043	51.85	14.74	22.16	10.32	28.37	7.00	29.56	9.10	32.99	10.29
รร.สจจ. จ.นครศรีธรรมราช	783	58.13	17.00	37.05	25.91	34.41	12.34	35.63	15.09	41.31	17.59
รร.สังกัดสถาบันพลศึกษา	55	49.05	11.47	20.95	7.70	28.05	5.36	26.18	6.63	31.06	7.79
รร.สังกัดสถาบันบัณฑิตพัฒนศิลป์	66	57.48	11.79	20.00	9.39	28.84	6.28	30.00	7.25	34.08	8.68
รร.พระพุทธศาสนา จ.นครศรีธรรมราช	66	42.74	14.10	19.40	7.98	27.72	6.65	27.91	7.87	29.44	9.15
รร.สศศ. จ.นครศรีธรรมราช	51	48.27	11.11	19.06	6.27	25.25	7.31	28.00	6.76	30.15	7.86
รร.สอศ.จ.นครศรีฯ	15	51.80	13.84	24.53	8.11	28.70	4.19	29.87	10.72	33.73	9.22

จากตาราง 4.10 ผลการทดสอบทางการศึกษาระดับชาติขั้นพื้นฐาน (O-NET) ชั้นมัธยมศึกษาปีที่ 3 จังหวัดนครศรีธรรมราช ปีการศึกษา 2562 จำแนกตามสังกัด พบว่า ในภาพรวมโรงเรียนสังกัดสำนักงานส่งเสริมการปกครองท้องถิ่นและโรงเรียนสังกัดสำนักงานเขตพื้นที่การศึกษามัธยมศึกษา เขต 12 มีคะแนนเฉลี่ยสูงกว่าทั้งระดับประเทศ ระดับสำนักงานศึกษาธิการภาค 5 และระดับจังหวัดนครศรีธรรมราช โดยโรงเรียนในสังกัดสำนักงานส่งเสริมการปกครองท้องถิ่นมีคะแนนเฉลี่ยในภาพรวมสูงที่สุด รองลงมาคือโรงเรียนสังกัดสำนักงานเขตพื้นที่การศึกษามัธยมศึกษา เขต 12 ส่วนโรงเรียนสังกัดสำนักงานพระพุทธศาสนาจังหวัดนครศรีธรรมราชมีคะแนนเฉลี่ยต่ำสุด

เมื่อพิจารณารายวิชา พบว่า ในวิชาภาษาไทย โรงเรียนสังกัดสำนักงานเขตพื้นที่การศึกษามัธยมศึกษา เขต 12, โรงเรียนสังกัดสำนักงานส่งเสริมการปกครองท้องถิ่นและโรงเรียนสังกัดสถาบันบัณฑิตพัฒนศิลป์มีคะแนนเฉลี่ยสูงกว่าทั้งระดับประเทศ ระดับสำนักงานศึกษาธิการภาค 5 และระดับจังหวัดนครศรีธรรมราช โดยโรงเรียนสังกัดสำนักงานเขตพื้นที่การศึกษามัธยมศึกษา เขต 12 มีคะแนนเฉลี่ยสูงที่สุด รองลงมาคือโรงเรียนสังกัดสำนักงานส่งเสริมการปกครองท้องถิ่น และสังกัดสถาบันบัณฑิตพัฒนศิลป์ตามลำดับ ส่วนโรงเรียนสังกัดสำนักงานพระพุทธศาสนาจังหวัดนครศรีธรรมราชมีคะแนนเฉลี่ยต่ำสุด

ส่วนในวิชาคณิตศาสตร์ วิทยาศาสตร์และภาษาอังกฤษ พบว่า มีความสอดคล้องกับในภาพรวมคือ โรงเรียนสังกัดสำนักงานส่งเสริมการปกครองท้องถิ่นและโรงเรียนสังกัดสำนักงานเขตพื้นที่การศึกษามัธยมศึกษา เขต 12 มีคะแนนเฉลี่ยสูงกว่าทั้งระดับประเทศ ระดับสำนักงานศึกษาธิการภาค 5 และระดับจังหวัดนครศรีธรรมราช โดยโรงเรียนสังกัดสำนักงานส่งเสริมการปกครองท้องถิ่นมีคะแนนเฉลี่ยสูงที่สุด รองลงมาคือโรงเรียนสังกัดสำนักงานเขตพื้นที่การศึกษามัธยมศึกษา เขต 12 ในวิชาคณิตศาสตร์และวิทยาศาสตร์ โรงเรียนสังกัดสำนักบริหารงานการศึกษาพิเศษมีคะแนนเฉลี่ยต่ำสุด ส่วนในวิชาภาษาอังกฤษ โรงเรียนสังกัดสถาบันพลศึกษามีคะแนนเฉลี่ยต่ำที่สุด



แผนภูมิ 4.10 ผลการทดสอบทางการศึกษาระดับชาติด้านพื้นฐาน (O-NET) จังหวัดนครศรีธรรมราช ปีการศึกษา 2562 ชั้นมัธยมศึกษาปีที่ 3 จำแนกตามสังกัด

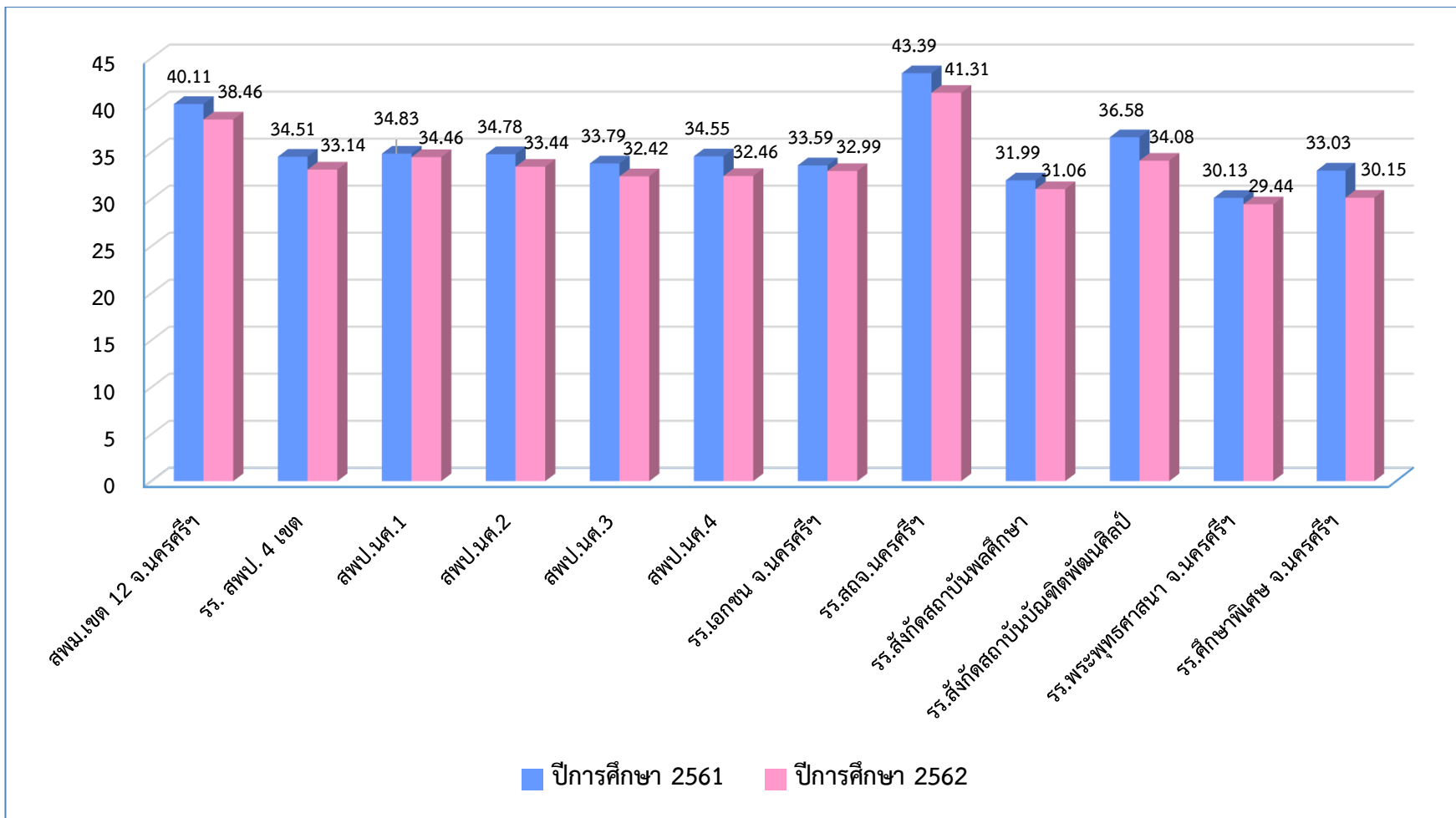
ตาราง 4.11 ผลการทดสอบทางการศึกษาระดับชาตินิยมพื้นฐาน (O-NET) ชั้นมัธยมศึกษาปีที่ 3 จังหวัดนครศรีธรรมราช ปีการศึกษา 2561-2562 จำแนกตามสังกัด

ระดับ	ภาษาไทย			คณิตศาสตร์			วิทยาศาสตร์			ภาษาอังกฤษ			เฉลี่ย 4 วิชา		
	2561	2562	เพิ่ม/ลด	2561	2562	เพิ่ม/ลด	2561	2562	เพิ่ม/ลด	2561	2562	เพิ่ม/ลด	2561	2562	เพิ่ม/ลด
ระดับประเทศ	4.42	55.14	0.72	30.04	26.73	-3.31	36.10	30.07	-6.03	29.45	33.25	3.80	37.50	36.30	-1.21
ระดับกระทรวงศึกษาธิการ	4.93	55.63	0.70	30.48	27.19	-3.29	36.42	30.25	-6.17	29.75	33.69	3.94	37.90	36.69	-1.21
ระดับภาคใต้	3.19	53.73	0.54	29.09	25.80	-3.29	35.72	29.60	-6.12	28.52	32.06	3.54	36.63	35.30	-1.33
ระดับ ศธภ.5	6.49	56.97	0.48	30.38	27.65	-2.73	37.04	30.34	-6.70	28.50	32.86	4.36	38.10	36.96	-1.15
ระดับจังหวัดนครศรีธรรมราช	6.15	56.78	0.63	30.54	27.53	-3.01	37.00	30.32	-6.68	28.41	32.11	3.70	38.03	36.69	-1.34
สพม.เขต 12 จ.นครศรีฯ	59.30	59.25	-0.05	33.13	29.91	-3.22	38.74	31.09	-7.65	29.28	33.60	4.32	40.11	38.46	-1.65
รร. สพป. 4 เขต	51.86	53.46	1.60	25.10	22.18	-2.92	34.67	28.53	-6.14	26.40	28.38	1.98	34.51	33.14	-1.37
สพป.นศ.1	53.13	54.90	1.77	26.01	23.83	-2.18	34.57	29.12	-5.45	25.62	30.00	4.38	34.83	34.46	-0.37
สพป.นศ.2	52.34	53.92	1.58	25.36	22.86	-2.50	34.99	28.69	-6.30	26.41	28.29	1.88	34.78	33.44	-1.34
สพป.นศ.3	50.50	52.54	2.04	24.14	21.08	-3.06	34.15	28.30	-5.85	26.37	27.77	1.40	33.79	32.42	-1.37
สพป.นศ.4	51.54	52.66	1.12	24.99	21.03	-3.96	34.69	28.04	-6.65	26.96	28.09	1.13	34.55	32.46	-2.09
รร.เอกชน จ.นครศรีฯ	49.68	51.85	2.17	25.06	22.16	-2.90	32.67	28.37	-4.30	26.94	29.56	2.62	33.59	32.99	-0.60
รร.สจ.จ.นครศรีฯ	59.54	58.13	-1.41	40.74	37.05	-3.69	42.26	34.41	-7.85	31.01	35.63	4.62	43.39	41.31	-2.08
รร.สังกัดสถาบันพลศึกษา	46.71	49.05	2.34	23.36	20.95	-2.41	32.32	28.05	-4.27	25.57	26.18	0.61	31.99	31.06	-0.93
รร.สังกัดสถาบันบัณฑิตพัฒนศิลป์	59.20	57.48	-1.72	26.36	20.00	-6.36	34.36	28.84	-5.52	26.39	30.00	3.61	36.58	34.08	-2.50
รร.พระพุทธศาสนา จ.นครศรีฯ	41.73	42.74	1.01	23.29	19.40	-3.89	30.90	27.72	-3.18	24.58	27.91	3.33	30.13	29.44	-0.68
รร.ศึกษาพิเศษ จ.นครศรีฯ	51.98	48.27	-3.71	20.90	19.06	-1.84	34.15	25.25	-8.90	25.10	28.00	2.90	33.03	30.15	-2.89
รร.สอศ.จ.นครศรีฯ		51.80			24.53			28.70			29.87			33.73	

จากตาราง 4.11 ผลการทดสอบทางการศึกษาระดับชาติด้านพื้นฐาน (O-NET) ชั้นมัธยมศึกษาปีที่ 3 จังหวัดนครศรีธรรมราช ปีการศึกษา 2562 เปรียบเทียบกับปีการศึกษา 2561 พบว่า ในปีการศึกษา 2562 มีคะแนนเฉลี่ย 4 วิชา ต่ำกว่าปีการศึกษา 2561 ซึ่งมีความสอดคล้องกับระดับอื่นๆ ทุกระดับที่คะแนนเฉลี่ยปีการศึกษา 2562 ต่ำกว่าคะแนนเฉลี่ยปีการศึกษา 2561

เมื่อพิจารณารายวิชา พบว่า วิชาคณิตศาสตร์ วิทยาศาสตร์และวิชาภาษาอังกฤษ มีความสอดคล้องกันในทุกระดับ โดยวิชาคณิตศาสตร์และวิชาวิทยาศาสตร์มีคะแนนเฉลี่ยปีการศึกษา 2562 ต่ำกว่าปีการศึกษา 2561 ส่วนวิชาภาษาอังกฤษ มีคะแนนเฉลี่ยปีการศึกษา 2562 สูงกว่าปีการศึกษา 2561 ในทุกระดับ

วิชาภาษาไทยส่วนใหญ่มีคะแนนเฉลี่ยปีการศึกษา 2562 สูงกว่าปีการศึกษา 2561 ยกเว้นโรงเรียนในสังกัดสำนักงานเขตพื้นที่การศึกษามัธยมศึกษา เขต 12 สังกัดสำนักงานส่งเสริมการปกครองท้องถิ่นจังหวัดนครศรีธรรมราช สังกัดสถาบันบัณฑิตพัฒนศิลป์และสังกัดสำนักบริหารงานการศึกษาพิเศษ



แผนภูมิ 4.11 ผลการทดสอบทางการศึกษาระดับชาติด้านพื้นฐาน (O-NET) ชั้นมัธยมศึกษาปีที่ 3 จังหวัดนครศรีธรรมราช ปีการศึกษา 2561-2562 จำแนกตามสังกัด

2.1.3 ผลการทดสอบทางการศึกษาระดับชาติด้านพื้นฐาน (O-NET) ชั้นมัธยมศึกษาปีที่ 6 จังหวัดนครศรีธรรมราช ปีการศึกษา 2562 จำแนกตามสังกัด

ตาราง 4.12 ผลการทดสอบทางการศึกษาระดับชาติด้านพื้นฐาน (O-NET) ชั้นมัธยมศึกษาปีที่ 6 จังหวัดนครศรีธรรมราช ปีการศึกษา 2562 จำแนกตามสังกัด

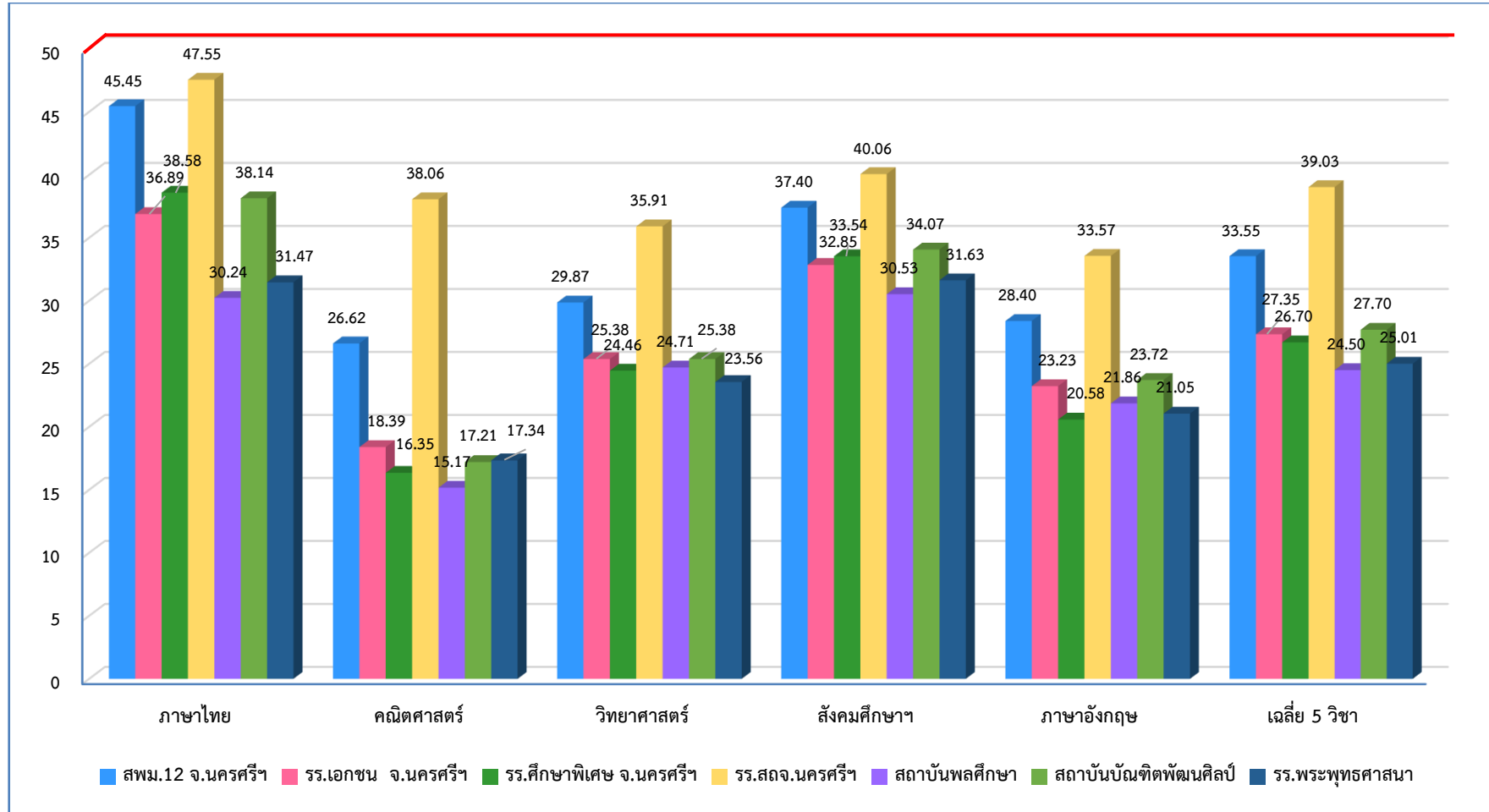
ระดับ	จำนวนผู้เข้าสอบ	ภาษาไทย		คณิตศาสตร์		วิทยาศาสตร์		สังคมศึกษาฯ		ภาษาอังกฤษ		เฉลี่ยทุกวิชา	
		\bar{X}	S.D.	\bar{X}	S.D.	\bar{X}	S.D.	\bar{X}	S.D.	\bar{X}	S.D.	\bar{X}	S.D.
ระดับประเทศ	362,944	42.21	14.76	25.41	18.01	29.20	11.47	35.70	8.78	29.20	14.07	32.34	13.42
ระดับศึกษาธิการภาค 5	27,427	43.73	14.73	25.94	17.97	29.61	11.35	36.71	8.75	28.37	12.80	32.87	13.12
ระดับจังหวัดนครศรีธรรมราช	7,788	44.04	14.71	25.55	16.76	29.29	10.73	36.71	8.56	27.67	11.92	32.65	12.54
สพม.เขต 12 จ.นครศรีธรรมราช	6,266	45.45	14.69	26.62	17.08	29.87	10.88	37.40	8.49	28.40	12.30	33.55	12.69
รร.เอกชน จ.นครศรีธรรมราช	1,162	36.89	11.95	18.39	8.74	25.38	7.32	32.85	6.88	23.23	7.39	27.35	8.46
รร.สจ.นครศรีธรรมราช	227	47.55	16.82	38.06	25.85	35.91	15.44	40.06	11.79	33.57	15.13	39.03	17.01
รร.สังกัดสถาบันพลศึกษา	45	30.24	8.17	15.17	6.78	24.71	6.72	30.53	5.78	21.86	4.23	24.50	6.34
รร.สังกัดสถาบันบัณฑิตพัฒนศิลป์	43	38.14	11.01	17.21	6.08	25.38	6.27	34.07	7.79	23.72	6.40	27.70	7.51
รร.พระพุทธศาสนา จ.นครศรีธรรมราช	32	31.47	10.58	17.34	6.96	23.56	6.83	31.63	6.54	21.05	7.11	25.01	7.60
รร.สศศ. จ.นครศรีธรรมราช	13	38.58	11.00	16.35	5.34	24.46	7.47	33.54	6.17	20.58	5.06	26.70	7.01

จากตาราง 4.12 ผลการทดสอบทางการศึกษาระดับชาติด้านพื้นฐาน (O-NET) ชั้นมัธยมศึกษาปีที่ 6 จังหวัดนครศรีธรรมราช ปีการศึกษา 2562 พบว่า ในภาพรวม โรงเรียนในสังกัดสำนักงานส่งเสริมการปกครองท้องถิ่นและโรงเรียนสังกัดสำนักงานเขตพื้นที่การศึกษามัธยมศึกษา เขต 12 มีคะแนนเฉลี่ยสูงกว่าทั้งระดับประเทศ ระดับสำนักงานศึกษาธิการภาค 5 และระดับจังหวัดนครศรีธรรมราช โดยโรงเรียนในสังกัดสำนักงานส่งเสริมการปกครองท้องถิ่นมีคะแนนเฉลี่ยสูงสุด รองลงมาคือโรงเรียนสังกัดสำนักงานเขตพื้นที่การศึกษามัธยมศึกษา เขต 12 ส่วนโรงเรียนสังกัดสถาบันพลศึกษามีคะแนนเฉลี่ยต่ำสุด

เมื่อพิจารณารายวิชา พบว่า วิชาภาษาไทย วิชาคณิตศาสตร์ วิชาวิทยาศาสตร์และวิชาสังคมศึกษา ศาสนาและวัฒนธรรม มีความสอดคล้องกับในภาพรวมคือ โรงเรียนสังกัดสำนักงานส่งเสริมการปกครองท้องถิ่นและโรงเรียนสังกัดสำนักงานเขตพื้นที่การศึกษามัธยมศึกษา เขต 12 มีคะแนนเฉลี่ยสูงกว่า ทั้ง

ระดับประเทศ ระดับสำนักงานศึกษาธิการภาค 5 และระดับจังหวัดนครศรีธรรมราช โดยโรงเรียนสังกัดสำนักงานส่งเสริมการปกครองท้องถิ่นมีคะแนนเฉลี่ยสูงสุด รองลงมาคือโรงเรียนสังกัดสำนักงานเขตพื้นที่การศึกษามัธยมศึกษา เขต 12 ส่วนโรงเรียนสังกัดสำนักงานพระพุทธศาสนาจังหวัดนครศรีธรรมราชมีคะแนนเฉลี่ยต่ำที่สุดในวิชาภาษาไทยและวิชาวิทยาศาสตร์ และโรงเรียนสังกัดสถาบันพลศึกษามีคะแนนเฉลี่ยต่ำที่สุดในวิชาคณิตศาสตร์และวิชาสังคมศึกษา ศาสนาและวัฒนธรรม

ส่วนวิชาภาษาอังกฤษ พบว่า โรงเรียนสังกัดสำนักงานส่งเสริมการปกครองท้องถิ่นมีคะแนนเฉลี่ยสูงกว่าทั้งระดับประเทศ ระดับสำนักงานศึกษาธิการภาค 5 และระดับจังหวัดนครศรีธรรมราช ส่วนโรงเรียนสังกัดสำนักงานเขตพื้นที่การศึกษามัธยมศึกษา เขต 12 มีคะแนนเฉลี่ยสูงกว่าระดับสำนักงานศึกษาธิการภาค 5 และระดับจังหวัดนครศรีธรรมราชและโรงเรียนสังกัดสำนักงานพระพุทธศาสนาจังหวัดนครศรีธรรมราชมีคะแนนเฉลี่ยต่ำที่สุด



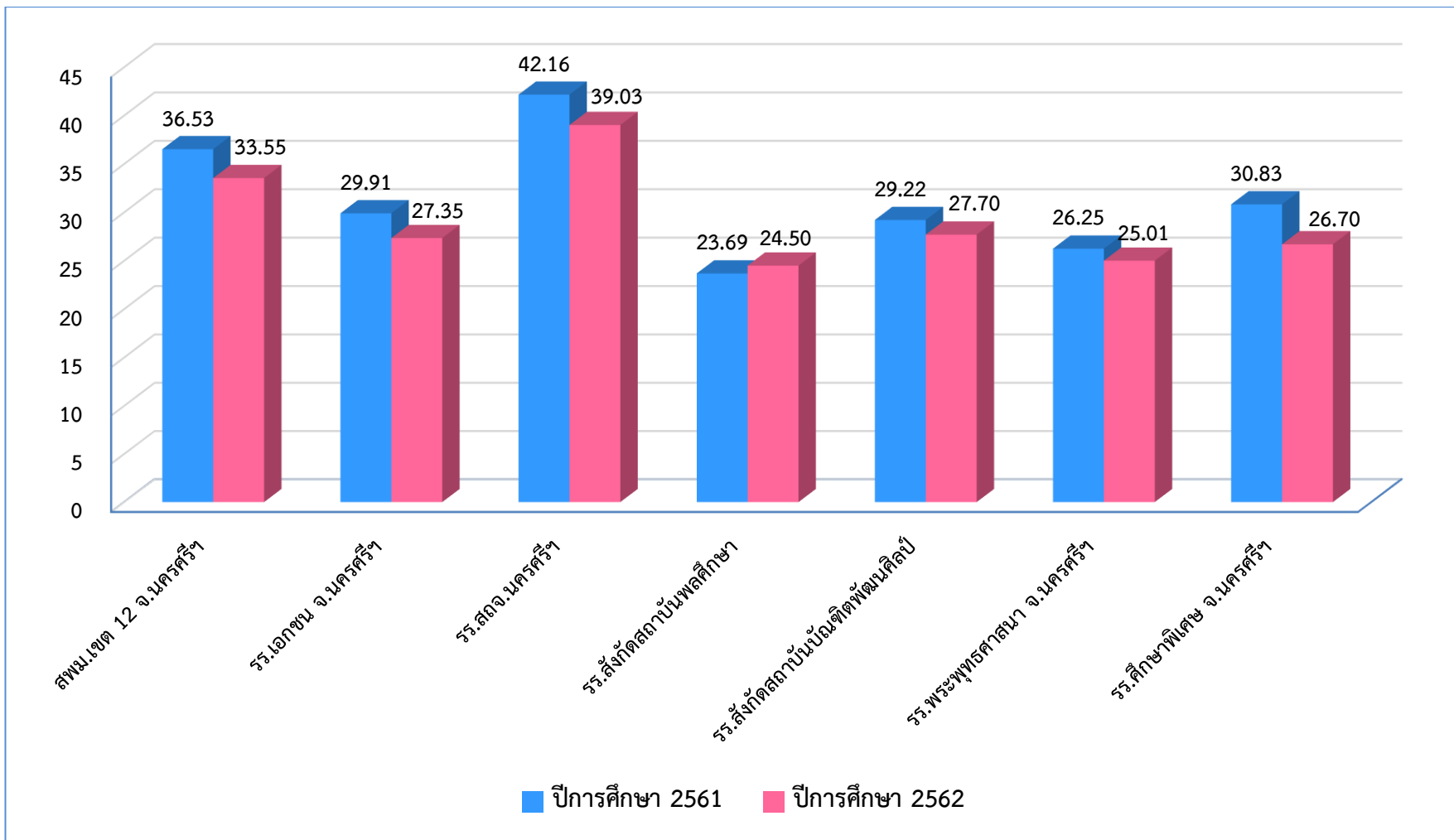
แผนภูมิ 4.12 ผลการทดสอบทางการศึกษาระดับชาติด้านพื้นฐาน (O-NET) จังหวัดนครศรีธรรมราช ปีการศึกษา 2562 ชั้นมัธยมศึกษาปีที่ 6 จำแนกตามสังกัด

ตาราง 4.13 ผลการทดสอบทางการศึกษาระดับชาตินิยมพื้นฐาน (O-NET) ชั้นมัธยมศึกษาปีที่ 6 จังหวัดนครศรีธรรมราช ปีการศึกษา 2561-2562 จำแนกตามสังกัด

ระดับ	ภาษาไทย			คณิตศาสตร์			วิทยาศาสตร์			สังคมศึกษา			ภาษาอังกฤษ			เฉลี่ย 5 วิชา		
	2561	2562	เพิ่ม/ลด	2561	2562	เพิ่ม/ลด	2561	2562	เพิ่ม/ลด	2561	2562	เพิ่ม/ลด	2561	2562	เพิ่ม/ลด	2561	2562	เพิ่ม/ลด
ระดับประเทศ	47.31	42.21	-5.10	30.72	25.41	-5.31	30.51	29.20	-1.31	35.16	35.70	0.54	31.41	29.20	-2.21	35.02	32.34	-2.68
ระดับกระทรวงศึกษาธิการ	47.84	42.67	-5.17	31.28	25.83	-5.45	30.77	29.44	-1.33	35.37	35.94	0.57	31.89	29.59	-2.30	35.43	32.69	-2.74
ระดับภาคใต้	45.14	40.00	-5.14	28.53	23.47	-5.06	29.29	28.21	-1.08	34.06	34.75	0.69	29.26	27.04	-2.22	33.26	30.69	-2.56
ระดับ ศรภ.5	48.90	43.73	-5.17	30.42	25.94	-4.48	30.43	29.61	-0.82	35.37	36.71	1.34	29.66	28.37	-1.29	34.96	32.87	-2.08
ระดับจังหวัดนครศรีฯ	49.60	44.04	-5.56	31.29	25.55	-5.74	30.79	29.29	-1.50	35.66	36.71	1.05	30.10	27.67	-2.43	35.49	32.65	-2.84
สพม.เขต 12 จ.นครศรีฯ	51.14	45.45	-5.69	32.82	26.62	-6.20	31.51	29.87	-1.64	36.19	37.40	1.21	30.97	28.40	-2.57	36.53	33.55	-2.98
รร.เอกชน จ.นครศรีฯ	42.32	36.89	-5.43	22.27	18.39	-3.88	26.66	25.38	-1.28	32.77	32.85	0.08	25.51	23.23	-2.28	29.91	27.35	-2.56
รร.สจจ.นครศรีฯ	53.43	47.55	-5.88	45.55	38.06	-7.49	36.96	35.91	-1.05	39.46	40.06	0.60	35.42	33.57	-1.85	42.16	39.03	-3.13
รร.สังกัดสถาบันพลศึกษา	28.02	30.24	2.22	17.35	15.17	-2.18	24.02	24.71	0.69	29.55	30.53	0.98	19.51	21.86	2.35	23.69	24.50	0.81
รร.สังกัดส.บัณฑิตพัฒนศิลป์	43.22	38.14	-5.08	19.26	17.21	-2.05	25.87	25.38	-0.49	32.51	34.07	1.56	25.22	23.72	-1.50	29.22	27.70	-1.51
รร.พระพุทธาจ.นครศรีฯ	36.14	31.47	-4.67	18.53	17.34	-1.19	23.59	23.56	-0.03	30.45	31.63	1.18	22.54	21.05	-1.49	26.25	25.01	-1.24
รร.ศึกษาพิเศษ จ.นครศรีฯ	44.48	38.58	-5.90	25.63	16.35	-9.28	27.34	24.46	-2.88	32.50	33.54	1.04	24.19	20.58	-3.61	30.83	26.70	-4.13

จากตาราง 4.13 ผลการทดสอบทางการศึกษาระดับชาติด้านพื้นฐาน (O-NET) ชั้นมัธยมศึกษาปีที่ 6 จังหวัดนครศรีธรรมราช ปีการศึกษา 2562 เปรียบเทียบกับปีการศึกษา 2561 พบว่า ในปีการศึกษา 2562 มีคะแนนเฉลี่ย 5 วิชา ต่ำกว่าปีการศึกษา 2561 ซึ่งมีความสอดคล้องกับระดับอื่นๆ ที่คะแนนเฉลี่ยปีการศึกษา 2562 ต่ำกว่าคะแนนเฉลี่ยปีการศึกษา 2561 ยกเว้นโรงเรียนในสังกัดสถาบันพลศึกษาที่มีคะแนนเฉลี่ย 5 วิชาเพิ่มขึ้น

เมื่อพิจารณารายวิชา พบว่า หน่วยงานทางการศึกษาส่วนใหญ่มีคะแนนเฉลี่ยภาษาไทย วิชาคณิตศาสตร์ วิชาวิทยาศาสตร์และวิชาภาษาอังกฤษ ปีการศึกษา 2562 ต่ำกว่า ปีการศึกษา 2561 ส่วนวิชาสังคมศึกษา ศาสนาและวัฒนธรรม มีคะแนนเฉลี่ยเพิ่มขึ้น ยกเว้นโรงเรียนสังกัดสถาบันพลศึกษาที่มีคะแนนเฉลี่ยปีการศึกษา 2562 สูงกว่าปีการศึกษา 2561



แผนภูมิ 4.13 ผลการทดสอบทางการศึกษาระดับชาตินิยมพื้นฐาน (O-NET) ชั้นมัธยมศึกษาปีที่ 6 จังหวัดนครศรีธรรมราช ปีการศึกษา 2561-2562 จำแนกตามสังกัด

2.2 ร้อยละของนักเรียนที่ได้คะแนน 50 % ขึ้นไป ในการทดสอบทางการศึกษาระดับชาติด้านพื้นฐาน (O-NET) ระดับจังหวัดนครศรีธรรมราช ปีการศึกษา 2562

2.2.1 ร้อยละของนักเรียนที่ได้คะแนน 50 % ขึ้นไป ในการทดสอบทางการศึกษาระดับชาติด้านพื้นฐาน (O-NET) ชั้นประถมศึกษาปีที่ 6 จังหวัดนครศรีธรรมราช ปีการศึกษา 2562

ตาราง 4.14 ร้อยละของนักเรียนที่ได้คะแนน 50 % ขึ้นไป ในการทดสอบทางการศึกษาระดับชาติด้านพื้นฐาน (O-NET) ชั้นประถมศึกษาปีที่ 6 จังหวัดนครศรีธรรมราช ปีการศึกษา 2562

ระดับ	จำนวนผู้เข้าสอบ	ภาษาไทย		คณิตศาสตร์		วิทยาศาสตร์		ภาษาอังกฤษ	
		จำนวน	ร้อยละ	จำนวน	ร้อยละ	จำนวน	ร้อยละ	จำนวน	ร้อยละ
ระดับประเทศ	692,721	327,151	47.23	110,403	15.94	106,819	15.42	103,797	14.98
ระดับ ศรภ.5	58,755	31,327	53.32	11,428	19.45	10,722	18.25	8,856	15.07
ระดับจังหวัดนครศรีธรรมราช	17,712	9,299	52.50	3,358	18.96	2,960	16.71	2,304	13.01
รร.สพป. จ.นครศรีฯ	11,661	6,079	52.13	1,985	17.02	1,617	13.87	1,038	8.90
รร.สช.จ.นครศรีฯ	3,505	1,718	49.02	670	19.12	615	17.55	661	18.86
รร.สกอ.จ.นครศรีฯ	74	63	85.14	42	56.76	41	55.41	49	66.22
รร.สธจ.นครศรีฯ	2,397	1,413	58.95	659	27.49	684	28.54	555	23.15
รร.ตชด.จ.นครศรีฯ	34	14	41.18	2	5.88	2	5.88	1	2.94
รร.การศึกษาพิเศษ จ.นครศรีฯ	41	12	29.27	0	0.00	1	2.44	0	0.00

จากตาราง 4.14 พบว่า โรงเรียนในสังกัดสำนักงานคณะกรรมการอุดมศึกษา สังกัดสำนักงานส่งเสริมการปกครองท้องถิ่นและสังกัดสำนักงานคณะกรรมการการศึกษาเอกชน มีร้อยละของนักเรียนที่ได้คะแนน 50 % ขึ้นไปสูงกว่าระดับประเทศและระดับจังหวัดนครศรีธรรมราชทุกวิชา โดยโรงเรียนในสังกัดสำนักงานคณะกรรมการอุดมศึกษามีร้อยละของนักเรียนที่ได้คะแนนร้อยละ 50 % ขึ้นไปสูงที่สุด รองลงมาคือโรงเรียนสังกัดสำนักงานส่งเสริมการปกครองท้องถิ่นและสังกัดสำนักงานคณะกรรมการการศึกษาเอกชน ส่วนโรงเรียนสังกัดสำนักงานเขตพื้นที่การศึกษาประถมศึกษา มีร้อยละของนักเรียนที่ได้คะแนน 50 % ขึ้นไปสูงกว่าระดับประเทศ ในวิชาภาษาไทยและวิชาคณิตศาสตร์ ส่วนโรงเรียนสังกัดสำนักบริหารงานการศึกษาพิเศษมีนักเรียนที่ได้คะแนน 50 % ขึ้นไปต่ำที่สุด

เมื่อพิจารณารายวิชา พบว่า ในวิชาภาษาไทยและวิชาคณิตศาสตร์ โรงเรียนในสังกัดต่างๆในจังหวัดนครศรีธรรมราชส่วนใหญ่มีร้อยละของนักเรียนที่ได้คะแนนร้อยละ 50 % ขึ้นไปสูงกว่าระดับประเทศ โดยวิชาภาษาไทย โรงเรียนในสังกัดสำนักงานคณะกรรมการอุดมศึกษา สังกัดสำนักงานส่งเสริมการปกครองท้องถิ่น สังกัดสำนักงานคณะกรรมการการศึกษาขั้นพื้นฐานและสังกัดสำนักงานคณะกรรมการการศึกษาเอกชน มีนักเรียนที่ได้คะแนนร้อยละ 50 % ขึ้นไป มากกว่าร้อยละ 50

ส่วนวิชาคณิตศาสตร์ วิทยาศาสตร์และภาษาอังกฤษ พบว่า โรงเรียนในสังกัดสำนักงานคณะกรรมการอุดมศึกษามีนักเรียนที่ได้คะแนนร้อยละ 50 % ขึ้นไป มากกว่าร้อยละ 50 ส่วนโรงเรียนในสังกัดอื่นๆ มีนักเรียนที่ได้คะแนนร้อยละ 50 % ขึ้นไป น้อยกว่าร้อยละ 30 โดยวิชาภาษาอังกฤษ โรงเรียนในสังกัดสำนักงานคณะกรรมการการศึกษาขั้นพื้นฐาน สังกัดกองกำกับการตำรวจตระเวนชายแดนและสังกัดสำนักบริหารงานการศึกษาพิเศษมีนักเรียนที่ได้คะแนนร้อยละ 50 % ขึ้นไป น้อยกว่าร้อยละ 10

2.2.2 ร้อยละของนักเรียนที่ได้คะแนนรวม 50 % ขึ้นไป ในการทดสอบทางการศึกษาระดับชาติด้านพื้นฐาน (O-NET) ชั้นมัธยมศึกษาปีที่ 3 จังหวัดนครศรีธรรมราช ปีการศึกษา 2562 จำแนกตามสังกัด

ตาราง 4.15 ร้อยละของนักเรียนที่ได้คะแนน 50 % ขึ้นไป ในการทดสอบทางการศึกษาระดับชาติด้านพื้นฐาน (O-NET) ชั้นมัธยมศึกษาปีที่ 3 จังหวัดนครศรีธรรมราช ปีการศึกษา 2562 จำแนกตามสังกัด

ระดับ	จำนวนผู้เข้าสอบ	ภาษาไทย		คณิตศาสตร์		วิทยาศาสตร์		ภาษาอังกฤษ	
		จำนวน	ร้อยละ	จำนวน	ร้อยละ	จำนวน	ร้อยละ	จำนวน	ร้อยละ
ระดับประเทศ	665,638	426,565	64.08	53,003	7.96	16,314	2.45	72,286	10.86
ระดับ ศธภ.5	52,530	35,860	68.27	4,928	9.38	1,519	2.89	5,147	9.80
ระดับจังหวัดนครศรีธรรมราช	15,325	10,311	67.28	1,446	9.44	462	3.01	1,257	8.20
รร.สพป.จ.นครศรีฯ	2,065	1,265	61.26	35	1.69	6	0.29	21	1.02
รร.สพม.เขต 12	9,181	6,682	72.78	1,134	12.35	342	3.73	982	10.70
รร.สช.จ.นครศรีฯ	3,043	1,707	56.10	51	1.68	14	0.46	104	3.42
รร.การศึกษาพิเศษ จ.นครศรีฯ	51	22	43.14	0	0.00	0	0.00	0	0.00
รร.สจ.นครศรีฯ	783	531	67.82	226	28.86	100	12.77	147	18.77
สถาบันอาชีวศึกษา จ.นครศรีฯ	15	9	60.00	0	0.00	0	0.00	1	6.67
รร.สังกัดสถาบันพลศึกษา	55	24	43.64	0	0.00	0	0.00	0	0.00
รร.สังกัดสถาบันบัณฑิตพัฒนศิลป์	66	48	72.73	0	0.00	0	0.00	0	0.00
รร.สังกัดสนง.พระพุทธศาสนา	66	23	34.85	0	0.00	0	0.00	2	3.03

จากตารางที่ 4.15 พบว่า โรงเรียนสังกัดสำนักงานส่งเสริมการปกครองท้องถิ่นจังหวัดนครศรีธรรมราช มีร้อยละของนักเรียนที่ได้คะแนน 50 % ขึ้นไปสูงกว่าระดับประเทศและระดับจังหวัดนครศรีธรรมราชทุกวิชา ส่วนโรงเรียนในสังกัดสำนักงานเขตพื้นที่การศึกษามัธยมศึกษา เขต 12 มีร้อยละของนักเรียนที่ได้คะแนน 50 % ขึ้นไปสูงกว่าระดับประเทศ และระดับจังหวัดนครศรีธรรมราช ในรายวิชาภาษาไทย วิชาคณิตศาสตร์ และวิชาวิทยาศาสตร์ ส่วนวิชาภาษาอังกฤษ มีร้อยละของนักเรียนที่ได้

คะแนน 50 % ขึ้นไปสูงกว่าระดับจังหวัดนครศรีธรรมราช ในขณะที่โรงเรียนสังกัดสถาบันและสังกัดสำนักงานพระพุทธศาสนา ไม่มีนักเรียนที่ได้คะแนน 50 % ขึ้นไปในวิชาคณิตศาสตร์และวิทยาศาสตร์ และโรงเรียนสังกัดสำนักบริหารงานการศึกษาพิเศษ โรงเรียนสังกัดสถาบันพลศึกษาและสังกัดสถาบันบัณฑิตพัฒนศิลป์ไม่มีนักเรียนที่ได้คะแนน 50 % ขึ้นไปในวิชาคณิตศาสตร์ วิทยาศาสตร์และภาษาอังกฤษ

เมื่อพิจารณารายวิชา พบว่า ในวิชาภาษาไทย โรงเรียนในสังกัดสำนักงานเขตพื้นที่การศึกษามัธยมศึกษา เขต 12 โรงเรียนสังกัดสถาบันบัณฑิตพัฒนศิลป์และโรงเรียนสังกัดสำนักงานส่งเสริมการปกครองท้องถิ่นจังหวัดนครศรีธรรมราช มีร้อยละของนักเรียนที่ได้คะแนน 50 % ขึ้นไปสูงกว่าระดับประเทศ และระดับจังหวัดนครศรีธรรมราช

ในวิชาคณิตศาสตร์และวิทยาศาสตร์ พบว่า โรงเรียนในสังกัดสำนักงานเขตพื้นที่การศึกษามัธยมศึกษา เขต 12 และโรงเรียนสังกัดสำนักงานส่งเสริมการปกครองท้องถิ่นจังหวัดนครศรีธรรมราช มีร้อยละของนักเรียนที่ได้คะแนน 50 % ขึ้นไปสูงกว่าระดับประเทศ และระดับจังหวัดนครศรีธรรมราช ส่วนโรงเรียนสังกัดสำนักงานเขตพื้นที่การศึกษาประถมศึกษาและสังกัดสำนักงานคณะกรรมการส่งเสริมการศึกษาเอกชนมีร้อยละของนักเรียนที่ได้คะแนน 50 % ขึ้นไปไม่ถึงร้อยละ 2 ส่วนโรงเรียนสังกัดอื่นๆ ไม่มีนักเรียนที่ได้คะแนน 50 % ขึ้นไป

ในวิชาภาษาอังกฤษ พบว่า โรงเรียนสังกัดสำนักงานส่งเสริมการปกครองท้องถิ่นจังหวัดนครศรีธรรมราช มีร้อยละของนักเรียนที่ได้คะแนน 50 % ขึ้นไปสูงกว่าระดับประเทศ และระดับจังหวัดนครศรีธรรมราช และโรงเรียนในสังกัดสำนักงานเขตพื้นที่การศึกษามัธยมศึกษา เขต 12 มีร้อยละของนักเรียนที่ได้คะแนน 50 % ขึ้นไปสูงกว่าระดับจังหวัดนครศรีธรรมราช ส่วนสถาบันอาชีวศึกษา โรงเรียนสังกัดสำนักงานคณะกรรมการส่งเสริมการศึกษาเอกชน โรงเรียนสังกัดสำนักงานพุทธศาสนาและสังกัดสำนักงานเขตพื้นที่การศึกษาประถมศึกษา มีร้อยละของนักเรียนที่ได้คะแนน 50 % ขึ้นไปไม่ถึงร้อยละ 10 ส่วนโรงเรียนสังกัดอื่นๆ ไม่มีนักเรียนที่ได้คะแนน 50 % ขึ้นไป

2.2.3 ร้อยละของนักเรียนที่ได้คะแนนรวม 50 % ขึ้นไป ในการทดสอบทางการศึกษาระดับชาติด้านพื้นฐาน (O-NET) ชั้นมัธยมศึกษาปีที่ 6 จังหวัดนครศรีธรรมราช ปีการศึกษา 2562 จำแนกตามสังกัด

ตาราง 4.16 ร้อยละของนักเรียนที่ได้คะแนนรวม 50 % ขึ้นไป ในการทดสอบทางการศึกษาระดับชาติด้านพื้นฐาน (O-NET) ชั้นมัธยมศึกษาปีที่ 6 จังหวัดนครศรีธรรมราช ปีการศึกษา 2562 จำแนกตามสังกัด

ระดับ	จำนวนผู้เข้าสอบ	ภาษาไทย		คณิตศาสตร์		วิทยาศาสตร์		ภาษาอังกฤษ		สังคมศึกษา ฯ	
		จำนวน	ร้อยละ	จำนวน	ร้อยละ	จำนวน	ร้อยละ	จำนวน	ร้อยละ	จำนวน	ร้อยละ
ระดับประเทศ	362,944	108351	29.85	36728	10.12	20513	5.65	35205	9.70	23654	6.52
ระดับ ศธภ.5	27,427	9194	33.52	2863	10.44	1622	5.91	2228	8.12	2202	8.03
ระดับจังหวัดนครศรีธรรมราช	7,788	2702	34.69	724	9.30	385	4.94	527	6.77	604	7.76
รร.สังกัด.สธจ.นครศรีฯ	227	101	44.49	78	34.36	46	20.26	37	16.30	64	28.19
รร.สังกัด.สพม.12 จ.นครศรีฯ	6,266	2416	38.56	635	10.13	335	5.35	476	7.60	526	8.39
รร.สังกัด.สช.จ.นครศรีฯ	1,162	172	14.80	11	0.95	4	0.34	14	1.20	12	1.03
รร.การศึกษาพิเศษ จ.นครศรีฯ	13	3	23.08	0	0.00	0	0.00	0	0.00	0	0.00
รร.สถาบันพลศึกษา จ.นครศรีฯ	45	1	2.22	0	0.00	0	0.00	0	0.00	0	0.00
รร.สังกัดสถาบันบัณฑิตพัฒนศิลป์	43	7	16.28	0	0.00	0	0.00	0	0.00	2	4.65
รร.สังกัดสนง.พระพุทธศาสนา	32	2	6.25	0	0.00	0	0.00	0	0.00	0	0.00

จากตาราง 4.16 พบว่า โรงเรียนในสังกัดสำนักงานส่งเสริมการปกครองท้องถิ่นจังหวัดนครศรีธรรมราช มีร้อยละของนักเรียนที่ได้คะแนน 50 % ขึ้นไปสูงกว่าระดับประเทศและระดับจังหวัดนครศรีธรรมราช ในทุกวิชา ส่วนโรงเรียนสังกัดสำนักงานเขตพื้นที่การศึกษามัธยมศึกษา เขต 12 มีร้อยละของนักเรียนที่ได้คะแนน 50 % ขึ้นไปสูงกว่าระดับประเทศและจังหวัดนครศรีธรรมราช ในรายวิชาภาษาไทย วิชาคณิตศาสตร์ วิทยาศาสตร์และวิชาสังคมศึกษา ศาสนาและวัฒนธรรม ส่วนวิชาภาษาอังกฤษ มีร้อยละของนักเรียนที่ได้คะแนน 50 % ขึ้นไปสูงกว่าระดับจังหวัดนครศรีธรรมราช ส่วนโรงเรียนสังกัดสถาบันบัณฑิตพัฒนศิลป์และสังกัดสำนักงาน

คณะกรรมการส่งเสริมการศึกษาเอกชนไม่มีนักเรียนที่ได้คะแนน 50 % ขึ้นไปในวิชาคณิตศาสตร์และวิทยาศาสตร์ และโรงเรียนสังกัดสำนักงานการศึกษาพิเศษ สังกัดสถาบันพลศึกษาและสังกัดสำนักงานพระพุทธศาสนาไม่มีนักเรียนที่ได้คะแนน 50 % ขึ้นไปในวิชาคณิตศาสตร์ วิทยาศาสตร์และภาษาอังกฤษ

เมื่อพิจารณารายวิชา พบว่า วิชาภาษาไทย วิชาคณิตศาสตร์ วิชาวิทยาศาสตร์และวิชาสังคมศึกษา ศาสนาและวัฒนธรรม โรงเรียนในสังกัดสำนักงานส่งเสริมการปกครองท้องถิ่นจังหวัดนครศรีธรรมราชและสังกัดสำนักงานเขตพื้นที่การศึกษามัธยมศึกษา เขต 12 มีร้อยละของนักเรียนที่ได้คะแนน 50 % ขึ้นไปสูงกว่าระดับประเทศและจังหวัดนครศรีธรรมราช โดยโรงเรียนสังกัดสำนักงานส่งเสริมการปกครองท้องถิ่นจังหวัดนครศรีธรรมราชมีนักเรียนที่ได้คะแนน 50 % ขึ้นไปสูงที่สุด รองลงมาคือโรงเรียนสังกัดสำนักงานเขตพื้นที่การศึกษามัธยมศึกษา เขต 12

ทั้งนี้ โรงเรียนสังกัดสำนักงานการศึกษาพิเศษ สังกัดสถาบันพลศึกษา และสังกัดสำนักงานพระพุทธศาสนาไม่มีนักเรียนที่ได้คะแนน 50 % ขึ้นไปในวิชาคณิตศาสตร์ วิชาวิทยาศาสตร์ วิชาภาษาอังกฤษและวิชาสังคมศึกษา ศาสนาและวัฒนธรรม ส่วนโรงเรียนสังกัดสถาบันบัณฑิตพัฒนศิลป์ไม่มีนักเรียนที่ได้คะแนน 50 % ขึ้นไปในวิชาคณิตศาสตร์ วิทยาศาสตร์และวิชาภาษาอังกฤษ

2.3 ผลการทดสอบทางการศึกษาระดับชาติด้านพื้นฐาน (O-NET) ปีการศึกษา 2562 ระดับจังหวัดนครศรีธรรมราช จำแนกตามสาระการเรียนรู้

2.3.1 ผลการทดสอบทางการศึกษาระดับชาติด้านพื้นฐาน (O-NET) ชั้นประถมศึกษาปีที่ 6 ปีการศึกษา 2562 จังหวัดนครศรีธรรมราช จำแนกตามสาระการเรียนรู้

ตาราง 4.17 ผลการทดสอบทางการศึกษาระดับชาติด้านพื้นฐาน (O-NET) จังหวัดนครศรีธรรมราช ชั้นประถมศึกษาปีที่ 6 ปีการศึกษา 2562 จำแนกตามสาระการเรียนรู้
วิชาภาษาไทย

สาระการเรียนรู้	คะแนนเฉลี่ยร้อยละ										
	ระดับ ประเทศ	ระดับ จังหวัด	สพป. นศ.1	สพป. นศ.2	สพป. นศ.3	สพป. นศ.4	สช.	สกอ.	สศศ.	สจจ.	ตชด.
การอ่าน	55.82	57.58	60.27	57.12	57.86	56.77	55.13	70.54	48.29	59.83	55.29
การเขียน	54.63	55.80	58.22	56.80	55.95	55.50	53.10	61.42	46.73	56.38	50.65
การฟัง การดูและการพูด	47.91	50.02	53.22	48.76	48.41	48.53	49.50	69.46	39.51	53.39	41.18
หลักการใช้ภาษาไทย	39.49	41.80	43.63	41.65	40.84	40.04	41.06	55.00	35.12	44.63	35.00
วรรณคดีและวรรณกรรม	44.82	48.37	50.88	47.10	46.58	46.81	47.54	65.41	40.98	53.15	40.59

จากตาราง 4.17 ผลการทดสอบทางการศึกษาระดับชาติด้านพื้นฐาน (O-NET) จังหวัดนครศรีธรรมราช ชั้นประถมศึกษาปีที่ 6 ปีการศึกษา 2562 จำแนกตามสาระการเรียนรู้ วิชาภาษาไทย พบว่า ทุกสาระการเรียนรู้มีคะแนนเฉลี่ยสูงกว่าคะแนนเฉลี่ยระดับประเทศ โดยสาระการเรียนรู้การอ่านมีคะแนนเฉลี่ยสูงสุด รองลงมาคือสาระการเรียนรู้การเขียน ส่วนสาระการเรียนรู้หลักการใช้ภาษาไทย มีคะแนนเฉลี่ยต่ำที่สุด

เมื่อพิจารณารายสังกัด พบว่า โรงเรียนในสังกัดส่วนใหญ่มีคะแนนเฉลี่ยสูงกว่าคะแนนเฉลี่ยระดับประเทศในทุกสาระการเรียนรู้ ยกเว้นสังกัดสำนักบริหารงานการศึกษาพิเศษและสังกัดกองกำกับการตำรวจตระเวนชายแดน

ในสาระการอ่านและการเขียน โรงเรียนในสังกัดส่วนใหญ่มีคะแนนเฉลี่ยสูงกว่าร้อยละ 50 ยกเว้น โรงเรียนในสังกัดสำนักบริหารงานการศึกษาพิเศษที่มีคะแนนเฉลี่ยต่ำกว่าร้อยละ 50 ทุกสาระ ส่วนในสาระการฟัง การดูและการพูด หลักการใช้ภาษาไทย และวรรณคดีและวรรณกรรม พบว่า โรงเรียนในสังกัดส่วนใหญ่มีคะแนนเฉลี่ยต่ำกว่าร้อยละ 50 ยกเว้น โรงเรียนในสังกัดสำนักงานคณะกรรมการการอุดมศึกษาที่มีคะแนนเฉลี่ยสูงกว่าร้อยละ 50 ทุกสาระ

ตาราง 4.18 ผลการทดสอบทางการศึกษาระดับชาติด้านพื้นฐาน (O-NET) จังหวัดนครศรีธรรมราช ชั้นประถมศึกษาปีที่ 6 ปีการศึกษา 2562 จำแนกตามสาระการเรียนรู้ วิชาคณิตศาสตร์

สาระการเรียนรู้	คะแนนเฉลี่ยร้อยละ										
	ระดับประเทศ	ระดับจังหวัด	สพป. นศ.1	สพป. นศ.2	สพป. นศ.3	สพป. นศ.4	สช.	สกอ.	สศศ.	สธจ.	ตชด.
จำนวนและการดำเนินการ	33.60	34.53	35.16	32.63	33.52	33.53	34.72	51.74	27.18	38.66	27.73
การวัด	34.73	35.20	36.75	33.49	34.34	34.23	35.04	49.10	30.89	38.58	32.35
เรขาคณิต	24.32	25.67	26.91	23.08	25.14	24.12	26.15	43.24	14.63	29.72	33.82
พีชคณิต	57.46	60.66	62.03	60.66	62.86	60.42	55.86	90.54	24.39	63.83	38.24
การวิเคราะห์ข้อมูลและความน่าจะเป็น	18.52	20.07	21.02	18.38	17.86	18.83	21.08	38.74	13.82	24.28	12.75
บูรณาการ	39.22	41.70	44.54	41.24	40.49	40.24	39.63	65.20	24.39	45.92	34.56

จากตาราง 4.18 ผลการทดสอบทางการศึกษาระดับชาติด้านพื้นฐาน (O-NET) จังหวัดนครศรีธรรมราช ชั้นประถมศึกษาปีที่ 6 ปีการศึกษา 2562 จำแนกตามสาระการเรียนรู้ วิชาคณิตศาสตร์พบว่า ทุกสาระการเรียนรู้มีคะแนนเฉลี่ยสูงกว่าคะแนนเฉลี่ยระดับประเทศ โดยสาระการเรียนรู้พีชคณิต มีคะแนนเฉลี่ยสูงสุด รองลงมาคือ สาระการเรียนรู้บูรณาการ ส่วนสาระการเรียนรู้การวิเคราะห์ข้อมูลและความน่าจะเป็นมีคะแนนเฉลี่ยต่ำที่สุด

เมื่อพิจารณารายสังกัด พบว่า โรงเรียนในสังกัดสำนักงานคณะกรรมการการอุดมศึกษา สังกัดสำนักงานส่งเสริมการปกครองท้องถิ่น และสำนักงานเขตพื้นที่ การศึกษาประถมศึกษาานครศรีธรรมราช เขต 1 มีคะแนนเฉลี่ยสูงกว่าคะแนนเฉลี่ยระดับประเทศและระดับจังหวัด ในทุกสาระการเรียนรู้

ในสาระพีชคณิตโรงเรียนในสังกัดส่วนใหญ่มีคะแนนเฉลี่ยสูงกว่าร้อยละ 50 ยกเว้นโรงเรียนในสังกัดสำนักงานบริหารงานการศึกษาพิเศษ และโรงเรียนสังกัดกองกำกับการตำรวจตระเวนชายแดนที่มีคะแนนเฉลี่ยต่ำกว่าร้อยละ 50 ทุกสาระ ส่วนในสาระจำนวนและการดำเนินการ การวัด เรขาคณิต การวิเคราะห์ข้อมูลและความน่าจะเป็น และบูรณาการ พบว่า โรงเรียนในสังกัดส่วนใหญ่มีคะแนนเฉลี่ยต่ำกว่าร้อยละ 50 ยกเว้นโรงเรียนในสังกัดสำนักงานคณะกรรมการการอุดมศึกษาและสำนักงานส่งเสริมการปกครองท้องถิ่นจังหวัดนครศรีธรรมราช มีคะแนนเฉลี่ยสูงกว่าร้อยละ 50

ตาราง 4.19 ผลการทดสอบทางการศึกษาระดับชาติด้านพื้นฐาน (O-NET) จังหวัดนครศรีธรรมราช ชั้นประถมศึกษาปีที่ 6 ปีการศึกษา 2562 จำแนกตามสาระการเรียนรู้ วิชาวิทยาศาสตร์

สาระการเรียนรู้	คะแนนเฉลี่ยร้อยละ										
	ระดับประเทศ	ระดับจังหวัด	สพป. นศ.1	สพป. นศ.2	สพป. นศ.3	สพป. นศ.4	สช.	สกอ.	สศศ.	สธจ.	ตชด.
สิ่งมีชีวิตกับกระบวนการดำรงชีวิต	35.41	36.63	37.93	34.84	19.41	35.15	36.44	50.00	29.62	42.39	31.51
ชีวิตกับสิ่งแวดล้อม	47.96	48.55	49.81	47.24	37.26	46.03	48.42	66.89	37.80	56.15	30.88
สารและสมบัติของสาร	30.11	30.56	32.19	29.52	18.64	29.97	30.12	43.51	26.83	33.31	28.82
แรงและการเคลื่อนที่	34.35	35.47	37.08	33.91	34.90	34.20	33.70	59.46	23.17	41.03	27.94
พลังงาน	33.42	33.48	33.58	31.97	21.51	32.41	33.54	53.09	25.84	39.28	25.68
กระบวนการเปลี่ยนแปลงของโลก	38.17	39.65	40.53	38.77	25.18	38.08	39.82	47.30	30.08	42.76	41.18
ดาราศาสตร์และอวกาศ	26.88	26.34	29.62	23.78	30.44	25.17	26.28	39.86	9.76	31.41	26.47
บูรณาการ	47.18	47.22	48.26	46.22	46.73	44.63	45.95	64.91	33.99	53.20	34.38

จากตาราง 4.19 ผลการทดสอบทางการศึกษาระดับชาติด้านพื้นฐาน (O-NET) จังหวัดนครศรีธรรมราช ชั้นประถมศึกษาปีที่ 6 ปีการศึกษา 2562 จำแนกตามสาระการเรียนรู้ วิชาวิทยาศาสตร์ พบว่า ทุกสาระการเรียนรู้มีคะแนนเฉลี่ยสูงกว่าคะแนนเฉลี่ยระดับประเทศ ยกเว้นสาระการเรียนรู้ดาราศาสตร์และอวกาศ มีคะแนนเฉลี่ยต่ำกว่าคะแนนเฉลี่ยระดับประเทศ โดยสาระการเรียนรู้ชีวิตกับสิ่งแวดล้อมมีคะแนนเฉลี่ยสูงสุด รองลงมาคือสาระการเรียนรู้บูรณาการ ส่วนสาระเรียนรู้ดาราศาสตร์และอวกาศ มีคะแนนเฉลี่ยต่ำที่สุด

เมื่อพิจารณารายสังกัด พบว่า โรงเรียนในสังกัดสำนักงานคณะกรรมการการอุดมศึกษา สังกัดสำนักงานส่งเสริมการปกครองท้องถิ่นและสำนักงานเขตพื้นที่การศึกษาประถมศึกษา นครศรีธรรมราช เขต 1 มีคะแนนเฉลี่ยสูงกว่าคะแนนเฉลี่ยระดับประเทศและระดับจังหวัด ในทุกสาระการเรียนรู้

ในทุกสาระการเรียนรู้โรงเรียนในสังกัดส่วนใหญ่มีคะแนนเฉลี่ยต่ำกว่าร้อยละ 50 ยกเว้นสาระสิ่งมีชีวิตกับกระบวนการดำรงชีวิต ชีวิตกับสิ่งแวดล้อม แรงและการเคลื่อนที่ พลังงานและบูรณาการ โรงเรียนในสังกัดสำนักงานคณะกรรมการการศึกษาเอกชนและโรงเรียนสังกัดสำนักงานส่งเสริมการปกครองท้องถิ่นที่มีคะแนนเฉลี่ยสูงกว่าร้อยละ 50 ส่วนในสาระสารและสมบัติของสาร กระบวนการเปลี่ยนแปลงของโลก และดาราศาสตร์และอวกาศ พบว่า โรงเรียนในทุกสังกัดมีคะแนนเฉลี่ยต่ำกว่าร้อยละ 50

ตาราง 4.20 ผลการทดสอบทางการศึกษาระดับชาติด้านพื้นฐาน (O-NET) จังหวัดนครศรีธรรมราช ชั้นประถมศึกษาปีที่ 6 ปีการศึกษา 2562 จำแนกตามสาระการเรียนรู้
วิชาภาษาอังกฤษ

สาระการเรียนรู้	คะแนนเฉลี่ยร้อยละ										
	ระดับ ประเทศ	ระดับ จังหวัด	สพป. นศ.1	สพป. นศ.2	สพป. นศ.3	สพป. นศ.4	สช.	สกอ.	สศศ.	สธจ.	ตชด.
ภาษาเพื่อการสื่อสาร	34.38	33.37	34.77	30.16	29.84	31.66	35.78	64.60	23.64	39.29	26.36
ภาษาและวัฒนธรรม	37.04	36.22	37.19	34.15	33.67	35.34	37.79	59.46	27.74	40.02	29.78
ภาษากับความสัมพันธ์กับชุมชนและโลก	31.05	29.55	30.53	25.47	25.10	27.93	33.63	61.71	23.58	35.67	23.04

จากตาราง 4.20 ผลการทดสอบทางการศึกษาระดับชาติด้านพื้นฐาน (O-NET) จังหวัดนครศรีธรรมราช ชั้นประถมศึกษาปีที่ 6 ปีการศึกษา 2562 จำแนกตามสาระการเรียนรู้ วิชาภาษาอังกฤษ พบว่า ทุกสาระการเรียนรู้มีคะแนนเฉลี่ยต่ำกว่าคะแนนเฉลี่ยระดับประเทศ โดยในสาระการเรียนรู้ภาษาและวัฒนธรรมมีคะแนนเฉลี่ยสูงสุด รองลงมาคือสาระการเรียนรู้ภาษาเพื่อการสื่อสาร ส่วนสาระการเรียนรู้ภาษากับความสัมพันธ์กับชุมชนและโลก มีคะแนนเฉลี่ยต่ำที่สุด

เมื่อพิจารณารายสังกัด พบว่า โรงเรียนในสังกัดสำนักงานคณะกรรมการการอุดมศึกษา สังกัดสำนักงานส่งเสริมการปกครองท้องถิ่นและสำนักงานเขตพื้นที่การศึกษาประถมศึกษา นครศรีธรรมราช เขต 1 มีคะแนนเฉลี่ยสูงกว่าคะแนนเฉลี่ยระดับประเทศและระดับจังหวัด ในทุกสาระการเรียนรู้

ในทุกสาระการเรียนรู้ โรงเรียนในสังกัดส่วนใหญ่มีคะแนนเฉลี่ยต่ำกว่าร้อยละ 50 ยกเว้นโรงเรียนในสังกัดสำนักงานคณะกรรมการการอุดมศึกษาที่มีคะแนนเฉลี่ยสูงกว่าร้อยละ 50 ทุกสาระ

2.3.2 ผลการทดสอบทางการศึกษาระดับชาติด้านพื้นฐาน (O-NET) จังหวัดนครศรีธรรมราช ชั้นมัธยมศึกษาปีที่ 3 ปีการศึกษา 2562 จำแนกตามสาระ

การเรียนรู้

ตาราง 4.21 ผลการทดสอบทางการศึกษาระดับชาติด้านพื้นฐาน (O-NET) จังหวัดนครศรีธรรมราช ชั้นมัธยมศึกษาปีที่ 3 ปีการศึกษา 2562 จำแนกตามสาระการเรียนรู้ วิชาภาษาไทย

สาระการเรียนรู้	คะแนนเฉลี่ยร้อยละ													
	ระดับประเทศ	ระดับจังหวัด	สพม. 12	สพป. นศ.1	สพป. นศ.2	สพป. นศ.3	สพป. นศ.4	สข.	สอศ.	สศศ.	สธจ.	สพล.	สถาบันบัณฑิตพัฒนศิลป์	สำนักงานพระพุทธศาสนา
การอ่าน	48.65	49.90	52.48	46.92	45.67	45.07	45.62	45.12	42.78	37.25	51.82	42.58	48.48	39.14
การเขียน	48.92	51.01	54.05	49.64	47.63	46.61	47.14	44.38	47.50	43.87	52.89	38.18	50.19	35.98
การฟัง การดูและการพูด	69.68	70.80	73.59	68.39	67.96	66.29	64.94	65.20	73.33	61.27	72.16	65.68	74.62	52.08
หลักการใช้ภาษาไทย	47.80	49.70	51.38	47.88	48.18	46.57	46.91	46.51	42.89	42.22	50.66	42.67	47.78	37.63
วรรณคดีและวรรณกรรม	72.48	74.33	77.27	74.25	71.54	69.23	69.29	68.09	66.67	70.31	74.91	67.27	82.47	56.93

จากตาราง 4.21 ผลการทดสอบทางการศึกษาระดับชาติด้านพื้นฐาน (O-NET) จังหวัดนครศรีธรรมราช ชั้นมัธยมศึกษาปีที่ 3 ปีการศึกษา 2562 จำแนกตามสาระการเรียนรู้ วิชาภาษาไทย พบว่า ทุกสาระการเรียนรู้มีคะแนนเฉลี่ยสูงกว่าคะแนนเฉลี่ยระดับประเทศ โดยสาระการเรียนรู้วรรณคดีและวรรณกรรม มีคะแนนเฉลี่ยสูงที่สุด รองลงมาคือสาระการเรียนรู้การฟัง การดูและการพูด ส่วนสาระการเรียนรู้หลักการใช้ภาษาไทย มีคะแนนเฉลี่ยต่ำที่สุด

เมื่อพิจารณารายสังกัด พบว่า โรงเรียนสังกัดสำนักงานเขตพื้นที่การศึกษามัธยมศึกษา เขต 12 และสังกัดสำนักงานส่งเสริมการปกครองท้องถิ่นมีคะแนนเฉลี่ยสูงกว่าคะแนนเฉลี่ยระดับประเทศ ระดับจังหวัดและสูงกว่าร้อยละ 50 ทุกสาระการเรียนรู้

ในสาระการฟัง การดูและการพูด และสาระวรรณคดีและวรรณกรรม โรงเรียนในทุกสังกัดมีคะแนนเฉลี่ยสูงกว่าร้อยละ 50 ส่วนในสาระการอ่าน การเขียนและหลักการใช้ภาษาไทย พบว่า โรงเรียนในสังกัดส่วนใหญ่มีคะแนนเฉลี่ยต่ำกว่าร้อยละ 50 ยกเว้นสังกัดสำนักงานเขตพื้นที่การศึกษามัธยมศึกษา เขต 12 และสังกัดสำนักงานส่งเสริมการปกครองท้องถิ่น

ตาราง 4.22 ผลการทดสอบทางการศึกษาระดับชาตินิยมขั้นพื้นฐาน (O-NET) จังหวัดนครศรีธรรมราช ชั้นมัธยมศึกษาปีที่ 3 ปีการศึกษา 2562 จำแนกตามสาระการเรียนรู้
วิชาคณิตศาสตร์

สาระการเรียนรู้	คะแนนเฉลี่ยร้อยละ													
	ระดับ ประเทศ	ระดับ จังหวัด	สพม. 12	สพป. นศ.1	สพป. นศ.2	สพป. นศ.3	สพป. นศ.4	สช.	สอศ.	สศศ.	สธจ.	สพล.	สถาบันบัณฑิต พัฒนศิลป์	สำนักงาน พระพุทธศาสนา
จำนวนและการดำเนินการ	21.77	22.66	25.39	16.99	18.04	15.86	30.42	16.79	15.56	20.26	31.72	10.91	13.13	11.44
การวัด	14.39	15.30	16.73	9.55	12.59	11.99	35.54	11.14	13.33	7.84	24.65	16.36	12.12	10.45
เรขาคณิต	26.93	26.38	28.89	24.04	21.51	19.80	24.65	20.63	10.00	19.61	36.08	19.09	23.86	14.18
พีชคณิต	31.43	32.50	34.59	29.62	28.18	28.15	23.13	27.29	34.44	19.61	41.61	30.91	24.24	26.12
การวิเคราะห์ข้อมูลและ ความน่าจะเป็น	24.60	26.08	29.10	21.78	20.37	17.30	30.25	19.98	25.33	17.25	36.02	15.64	15.76	15.22
บูรณาการ	28.22	29.02	31.04	25.42	24.65	22.13	30.27	24.41	30.00	20.92	38.74	22.42	21.46	25.12

จากตาราง 4.22 ผลการทดสอบทางการศึกษาระดับชาตินิยมขั้นพื้นฐาน (O-NET) จังหวัดนครศรีธรรมราช ชั้นมัธยมศึกษาปีที่ 3 ปีการศึกษา 2562 จำแนกตามสาระการเรียนรู้ วิชาคณิตศาสตร์ พบว่า ทุกสาระการเรียนรู้มีคะแนนเฉลี่ยสูงกว่าคะแนนเฉลี่ยระดับประเทศ ยกเว้นสาระการเรียนรู้เรขาคณิต มีคะแนนเฉลี่ยต่ำกว่าคะแนนเฉลี่ยระดับประเทศ โดยสาระการเรียนรู้พีชคณิต มีคะแนนเฉลี่ยสูงสุด รองลงมาคือสาระการเรียนรู้บูรณาการ ส่วนสาระการเรียนรู้การวัดมีคะแนนเฉลี่ยต่ำที่สุด โดยโรงเรียนในทุกสังกัดมีคะแนนเฉลี่ยทุกสาระต่ำกว่าร้อยละ 50

เมื่อพิจารณารายสังกัด พบว่า โรงเรียนสังกัดสำนักงานส่งเสริมการปกครองท้องถิ่นและสังกัดสำนักงานเขตพื้นที่การศึกษามัธยมศึกษา เขต 12 มีคะแนนเฉลี่ยสูงกว่าคะแนนเฉลี่ยระดับประเทศ ระดับจังหวัดทุกสาระการเรียนรู้

ตาราง 4.23 ผลการทดสอบทางการศึกษาระดับชาติด้านพื้นฐาน (O-NET) จังหวัดนครศรีธรรมราช ชั้นมัธยมศึกษาปีที่ 3 ปีการศึกษา 2562 จำแนกตามสาระการเรียนรู้ วิชาวิทยาศาสตร์

สาระการเรียนรู้	คะแนนเฉลี่ยร้อยละ													
	ระดับประเทศ	ระดับจังหวัด	สพม. 12	สพป. นศ.1	สพป. นศ.2	สพป. นศ.3	สพป. นศ.4	สช.	สอศ.	สศศ.	สธจ.	สพล.	สถาบันบัณฑิตพัฒนศิลป์	สำนักงานพระพุทธศาสนา
สิ่งมีชีวิตกับกระบวนการดำรงชีวิต	32.87	33.39	34.39	33.05	31.46	32.07	30.42	30.63	35.36	30.18	37.70	30.67	34.09	27.61
ชีวิตกับสิ่งแวดล้อม	42.96	45.03	48.41	43.93	39.46	35.11	35.54	37.84	40.00	21.57	55.62	34.55	36.36	28.36
สารและสมบัติของสาร	26.03	26.12	26.44	23.95	25.81	24.72	24.65	25.04	27.46	22.88	29.77	25.63	25.25	26.72
แรงและการเคลื่อนที่	24.46	24.58	25.06	21.21	23.87	22.28	23.13	23.42	24.00	23.53	28.12	22.55	23.03	26.27
พลังงาน	32.51	32.34	33.11	32.87	29.83	30.74	30.25	30.63	32.11	24.15	35.73	28.61	30.06	30.24
กระบวนการเปลี่ยนแปลงของโลก	33.02	33.07	33.40	31.88	33.19	33.67	30.27	31.83	25.33	30.59	35.71	35.64	34.55	30.15
ดาราศาสตร์และอวกาศ	25.36	25.66	25.92	24.09	23.61	22.69	27.08	24.96	13.70	19.39	30.29	23.43	22.05	26.04
บูรณาการ	28.07	28.33	30.56	25.24	24.00	21.35	23.01	24.12	23.33	22.55	34.04	21.82	19.70	22.39

จากตาราง 4.23 ผลการทดสอบทางการศึกษาระดับชาติด้านพื้นฐาน (O-NET) จังหวัดนครศรีธรรมราช ชั้นมัธยมศึกษาปีที่ 3 ปีการศึกษา 2562 จำแนกตามสาระการเรียนรู้ วิชาวิทยาศาสตร์ พบว่า ส่วนใหญ่มีคะแนนเฉลี่ยสูงกว่าคะแนนเฉลี่ยระดับประเทศ ยกเว้น สาระการเรียนรู้พลังงาน มีคะแนนเฉลี่ยต่ำกว่าคะแนนเฉลี่ยระดับประเทศ โดย สาระการเรียนรู้ชีวิตกับสิ่งแวดล้อม มีคะแนนเฉลี่ยสูงสุด รองลงมาคือสาระการเรียนรู้สิ่งมีชีวิตกับกระบวนการดำรงชีวิตส่วนสาระการเรียนรู้แรงและการเคลื่อนที่มีคะแนนเฉลี่ยต่ำที่สุด

เมื่อพิจารณารายสังกัด พบว่า โรงเรียนสังกัดสำนักงานส่งเสริมการปกครองท้องถิ่นและสังกัดสำนักงานเขตพื้นที่การศึกษามัธยมศึกษา เขต 12 มีคะแนนเฉลี่ยสูงกว่าคะแนนเฉลี่ยระดับประเทศ ระดับจังหวัดทุกสาระการเรียนรู้ โดยส่วนใหญ่มีคะแนนเฉลี่ยต่ำกว่าร้อยละ 50 ยกเว้นสาระชีวิตกับสิ่งแวดล้อม สำนักงานส่งเสริมการปกครองท้องถิ่นจังหวัดนครศรีธรรมราช มีคะแนนเฉลี่ยสูงกว่าร้อยละ 50

ตาราง 4.24 ผลการทดสอบทางการศึกษาระดับชาตินิยมขั้นพื้นฐาน (O-NET) จังหวัดนครศรีธรรมราช ชั้นมัธยมศึกษาปีที่ 3 ปีการศึกษา 2562 จำแนกตามสาระการเรียนรู้ วิชาภาษาอังกฤษ

สาระการเรียนรู้	คะแนนเฉลี่ยร้อยละ													
	ระดับประเทศ	ระดับจังหวัด	สพม. 12	สพป. นศ.1	สพป. นศ.2	สพป. นศ.3	สพป. นศ.4	สช.	สอศ.	สศศ.	สจจ.	สพล.	สถาบันบัณฑิตพัฒนศิลป์	สำนักงานพระพุทธศาสนา
ภาษาเพื่อการสื่อสาร	33.75	32.58	34.11	30.69	28.67	28.32	28.38	29.87	29.70	28.61	36.42	26.53	30.54	28.09
ภาษาและวัฒนธรรม	29.55	28.59	29.83	24.97	25.52	23.75	25.94	27.22	31.11	23.53	29.78	23.64	26.01	26.62

จากตาราง 4.24 ผลการทดสอบทางการศึกษาระดับชาตินิยมขั้นพื้นฐาน (O-NET) จังหวัดนครศรีธรรมราช ชั้นมัธยมศึกษาปีที่ 3 ปีการศึกษา 2562 จำแนกตามสาระการเรียนรู้ วิชาภาษาอังกฤษ พบว่า ทุกสาระการเรียนรู้มีคะแนนเฉลี่ยต่ำกว่าคะแนนเฉลี่ยระดับประเทศ โดยสาระการเรียนรู้ภาษาเพื่อการสื่อสาร มีคะแนนเฉลี่ยสูงที่สุด รองลงมาคือสาระการเรียนรู้ภาษาและวัฒนธรรม

เมื่อพิจารณารายสังกัด พบว่า โรงเรียนสังกัดสำนักงานส่งเสริมการปกครองท้องถิ่นและสังกัดสำนักงานเขตพื้นที่การศึกษามัธยมศึกษา เขต 12 มีคะแนนเฉลี่ยสูงกว่าคะแนนเฉลี่ยระดับประเทศ ระดับจังหวัดทุกสาระการเรียนรู้ โดยโรงเรียนทุกสังกัดมีคะแนนเฉลี่ยต่ำกว่าร้อยละ 50 ในทุกสาระการเรียนรู้

2.3.3 ผลการทดสอบทางการศึกษาระดับชาติด้านพื้นฐาน (O-NET) จังหวัดนครศรีธรรมราช ชั้นมัธยมศึกษาปีที่ 6 ปีการศึกษา 2562 จำแนกตามสาระการเรียนรู้

ตาราง 4.25 ผลการทดสอบทางการศึกษาระดับชาติด้านพื้นฐาน (O-NET) จังหวัดนครศรีธรรมราช ชั้นมัธยมศึกษาปีที่ 6 ปีการศึกษา 2562 จำแนกตามสาระการเรียนรู้ วิชาภาษาไทย

สาระการเรียนรู้	คะแนนเฉลี่ยร้อยละ								
	ระดับประเทศ	ระดับจังหวัด	สพม.12	สช.	สศศ.	สธจ.	สพล.	สถาบันบัณฑิตพัฒนศิลป์	สำนักงานพระพุทธศาสนา
การอ่าน	43.65	44.51	45.79	37.75	41.15	49.01	31.22	39.65	33.28
การเขียน	45.10	47.22	48.66	40.03	39.49	51.03	33.93	40.62	30.94
การฟัง การดูและการพูด	66.33	67.94	69.33	61.75	70.51	66.74	58.89	60.85	51.56
หลักการใช้ภาษาไทย	34.03	36.03	37.32	29.51	30.20	39.88	22.92	28.98	23.96
วรรณคดีและวรรณกรรม	45.41	49.22	51.19	39.78	39.49	50.16	31.41	43.57	36.67

จากตาราง 4.25 ผลการทดสอบทางการศึกษาระดับชาติด้านพื้นฐาน (O-NET) จังหวัดนครศรีธรรมราช ชั้นมัธยมศึกษาปีที่ 6 ปีการศึกษา 2562 จำแนกตามสาระการเรียนรู้ วิชาภาษาไทย พบว่า ทุกสาระการเรียนรู้มีคะแนนเฉลี่ยสูงกว่าคะแนนเฉลี่ยระดับประเทศ โดยสาระการเรียนรู้การฟัง การดูและการพูด มีคะแนนเฉลี่ยสูงสุด รองลงมาคือสาระการเรียนรู้วรรณคดีและวรรณกรรม ส่วนสาระการเรียนรู้หลักการใช้ภาษาไทยมีคะแนนเฉลี่ยต่ำที่สุด

เมื่อพิจารณารายสังกัด พบว่า โรงเรียนสังกัดสำนักงานส่งเสริมการปกครองท้องถิ่นและสังกัดสำนักงานเขตพื้นที่การศึกษามัธยมศึกษา เขต 12 มีคะแนนเฉลี่ยสูงกว่าคะแนนเฉลี่ยระดับประเทศ ระดับจังหวัดทุกสาระการเรียนรู้

ในสาระการเรียนรู้ส่วนใหญ่โรงเรียนมีคะแนนเฉลี่ยต่ำกว่าร้อยละ 50 ยกเว้น สาระการเรียนรู้การฟัง การดูและการพูด โรงเรียนในทุกสังกัดมีคะแนนเฉลี่ยสูงกว่าร้อยละ 50

ตาราง 4.26 ผลการทดสอบทางการศึกษาระดับชาตินิยมขั้นพื้นฐาน (O-NET) จังหวัดนครศรีธรรมราช ชั้นมัธยมศึกษาปีที่ 6 ปีการศึกษา 2562 จำแนกตามสาระการเรียนรู้ วิชาคณิตศาสตร์

สาระการเรียนรู้	คะแนนเฉลี่ยร้อยละ								
	ระดับประเทศ	ระดับจังหวัด	สพม.12	สช.	สศศ.	สธจ.	สพล.	สถาบันบัณฑิตพัฒนศิลป์	สำนักงานพระพุทธศาสนา
จำนวนและการดำเนินการ	24.65	25.35	26.09	19.33	21.54	39.21	15.11	20.93	23.13
การวัด	25.03	23.09	24.21	14.84	10.26	38.30	14.81	14.73	23.96
พีชคณิต	25.93	25.96	27.17	18.26	16.74	38.49	14.77	17.10	13.24
การวิเคราะห์ข้อมูลและความน่าจะเป็น	24.44	25.10	26.17	18.49	15.38	34.61	15.76	13.32	19.60
บูรณาการ	27.10	27.14	28.00	20.11	15.38	44.08	15.56	25.58	16.41

จากตาราง 4.26 ผลการทดสอบทางการศึกษาระดับชาตินิยมขั้นพื้นฐาน (O-NET) จังหวัดนครศรีธรรมราช ชั้นมัธยมศึกษาปีที่ 6 ปีการศึกษา 2562 จำแนกตามสาระการเรียนรู้ วิชาคณิตศาสตร์ พบว่า สาระการเรียนรู้ส่วนใหญ่มีคะแนนเฉลี่ยสูงกว่าคะแนนเฉลี่ยระดับประเทศ ยกเว้นสาระการเรียนรู้การวัด มีคะแนนเฉลี่ยต่ำกว่าคะแนนเฉลี่ยระดับประเทศ โดยสาระการเรียนรู้บูรณาการ มีคะแนนเฉลี่ยสูงสุด รองลงมาคือสาระการเรียนรู้พีชคณิต ส่วนสาระการเรียนรู้การวัดมีคะแนนเฉลี่ยต่ำที่สุด

เมื่อพิจารณารายสังกัด พบว่า โรงเรียนสังกัดสำนักงานส่งเสริมการปกครองท้องถิ่นและสังกัดสำนักงานเขตพื้นที่การศึกษามัธยมศึกษา เขต 12 มีคะแนนเฉลี่ยสูงกว่าคะแนนเฉลี่ยระดับประเทศ ระดับจังหวัดทุกสาระการเรียนรู้ โดยโรงเรียนทุกสังกัดมีคะแนนเฉลี่ยต่ำกว่าร้อยละ 50 ในทุกสาระการเรียนรู้

ตาราง 4.27 ผลการทดสอบทางการศึกษาระดับชาติด้านพื้นฐาน (O-NET) จังหวัดนครศรีธรรมราช ชั้นมัธยมศึกษาปีที่ 6 ปีการศึกษา 2562 จำแนกตามสาระการเรียนรู้ วิชาวิทยาศาสตร์

สาระการเรียนรู้	คะแนนเฉลี่ยร้อยละ								
	ระดับประเทศ	ระดับจังหวัด	สพม.12	สช.	สศศ.	สจจ.	สพล.	สถาบันบัณฑิตพัฒนศิลป์	สำนักงานพระพุทธศาสนา
สิ่งมีชีวิตกับกระบวนการดำรงชีวิต	36.50	37.23	38.25	31.51	37.55	42.45	32.17	29.62	25.97
ชีวิตกับสิ่งแวดล้อม	29.79	29.93	31.21	22.13	23.08	39.06	20.00	21.71	27.08
สารและสมบัติของสาร	28.87	28.79	29.13	25.93	26.00	36.49	23.64	25.95	24.19
แรงและการเคลื่อนที่	23.59	23.27	23.46	21.10	19.23	30.92	21.40	21.85	17.76
พลังงาน	23.15	23.09	23.48	20.54	12.09	27.82	19.37	22.92	16.07
กระบวนการเปลี่ยนแปลงของโลก	21.78	21.25	21.56	19.29	12.82	23.35	20.74	17.05	27.08
ดาราศาสตร์และอวกาศ	35.58	35.69	36.55	29.87	23.63	44.43	31.43	31.40	34.82
บูรณาการ	50.54	52.40	54.45	41.19	46.15	62.56	31.11	39.53	37.50

จากตาราง 4.27 ผลการทดสอบทางการศึกษาระดับชาติด้านพื้นฐาน (O-NET) จังหวัดนครศรีธรรมราช ชั้นมัธยมศึกษาปีที่ 6 ปีการศึกษา 2562 จำแนกตามสาระการเรียนรู้ วิชาวิทยาศาสตร์ พบว่า สาระการเรียนรู้ส่วนใหญ่มีคะแนนเฉลี่ยต่ำกว่าคะแนนเฉลี่ยระดับประเทศ โดยสาระการเรียนรู้บูรณาการมีคะแนนเฉลี่ยสูงสุด รองลงมาคือ สิ่งมีชีวิตกับกระบวนการดำรงชีวิต ดาราศาสตร์และอวกาศ และชีวิตกับสิ่งแวดล้อมตามลำดับ ส่วนสาระการเรียนรู้กระบวนการเปลี่ยนแปลงของโลกมีคะแนนเฉลี่ยต่ำที่สุด

เมื่อพิจารณารายสังกัด พบว่า โรงเรียนสังกัดสำนักงานส่งเสริมการปกครองท้องถิ่นมีคะแนนเฉลี่ยสูงกว่าคะแนนเฉลี่ยระดับประเทศ ระดับจังหวัดทุกสาระการเรียนรู้

ในสาระการเรียนรู้ส่วนใหญ่ โรงเรียนมีคะแนนเฉลี่ยต่ำกว่าร้อยละ 50 ยกเว้นสาระการเรียนรู้บูรณาการ โรงเรียนสังกัดสำนักงานส่งเสริมการปกครองท้องถิ่นและ สังกัดสำนักงานเขตพื้นที่การศึกษามัธยมศึกษา เขต 12 มีคะแนนเฉลี่ยสูงกว่าร้อยละ 50

ตาราง 4.28 ผลการทดสอบทางการศึกษาระดับชาติด้านพื้นฐาน (O-NET) จังหวัดนครศรีธรรมราช ชั้นมัธยมศึกษาปีที่ 6 ปีการศึกษา 2562 จำแนกตามสาระการเรียนรู้
วิชาสังคมศึกษา ศาสนาและวัฒนธรรม

สาระการเรียนรู้	คะแนนเฉลี่ยร้อยละ								
	ระดับ ประเทศ	ระดับ จังหวัด	สพม.12	สช.	สศศ.	สจจ.	สพล.	สถาบันบัณฑิต พัฒนศิลป์	สำนักงาน พระพุทธศาสนา
ศาสนา ศีลธรรม จริยธรรม	37.57	39.05	39.54	35.93	36.92	43.55	33.44	35.70	38.28
หน้าที่พลเมือง วัฒนธรรมและการดำเนินชีวิต ในสังคม	40.85	41.66	42.67	36.27	36.15	44.56	34.00	39.30	34.22
เศรษฐศาสตร์	31.64	32.66	33.36	28.35	27.31	38.77	26.56	29.07	24.84
ประวัติศาสตร์	28.16	29.15	29.46	27.59	28.85	29.80	24.56	27.91	27.66
ภูมิศาสตร์	40.28	41.04	41.98	36.13	38.46	43.60	34.11	38.37	33.13

จากตาราง 4.28 ผลการทดสอบทางการศึกษาระดับชาติด้านพื้นฐาน (O-NET) จังหวัดนครศรีธรรมราช ชั้นมัธยมศึกษาปีที่ 6 ปีการศึกษา 2562 จำแนกตามสาระการเรียนรู้ วิชาสังคมศึกษา ศาสนาและวัฒนธรรม พบว่า ทุกสาระการเรียนรู้มีคะแนนเฉลี่ยสูงกว่าคะแนนเฉลี่ยระดับประเทศ โดยสาระการเรียนรู้หน้าที่พลเมือง วัฒนธรรมและการดำเนินชีวิตในสังคม มีคะแนนเฉลี่ยสูงสุด รองลงมาคือสาระการเรียนรู้ภูมิศาสตร์ ส่วนสาระการเรียนรู้ประวัติศาสตร์มีคะแนนเฉลี่ยต่ำที่สุด

เมื่อพิจารณารายสังกัด พบว่า โรงเรียนสังกัดสำนักงานส่งเสริมการปกครองท้องถิ่นและสังกัดสำนักงานเขตพื้นที่การศึกษามัธยมศึกษา เขต 12 มีคะแนนเฉลี่ยสูงกว่าคะแนนเฉลี่ยระดับประเทศ ระดับจังหวัดทุกสาระการเรียนรู้

เมื่อพิจารณารายสาระ พบว่า โรงเรียนในทุกสังกัด มีคะแนนเฉลี่ยต่ำกว่าร้อยละ 50 ทุกสาระการเรียนรู้

ตาราง 4.29 ผลการทดสอบทางการศึกษาระดับชาติด้านพื้นฐาน (O-NET) จังหวัดนครศรีธรรมราช ชั้นมัธยมศึกษาปีที่ 6 ปีการศึกษา 2562 จำแนกตามสาระการเรียนรู้
วิชาภาษาอังกฤษ

สาระการเรียนรู้	คะแนนเฉลี่ยร้อยละ								
	ระดับประเทศ	ระดับจังหวัด	สพม.12	สช.	สศศ.	สจจ.	สพล.	สถาบันบัณฑิตพัฒนศิลป์	สำนักงานพระพุทธศาสนา
ภาษาเพื่อการสื่อสาร	29.40	28.02	28.78	23.52	20.04	33.57	22.33	23.26	21.95
ภาษาและวัฒนธรรม	28.55	27.05	27.71	23.02	22.05	32.95	19.41	24.65	19.37
ภาษากับความสัมพันธ์กับกลุ่มสาระการเรียนรู้อื่น	29.62	27.31	28.21	22.10	23.78	33.33	17.78	21.78	20.74
ภาษากับความสัมพันธ์กับชุมชนและโลก	28.86	27.50	28.06	23.48	17.48	34.69	27.47	26.22	20.17

จากตาราง 4.29 ผลการทดสอบทางการศึกษาระดับชาติด้านพื้นฐาน (O-NET) จังหวัดนครศรีธรรมราช ชั้นมัธยมศึกษาปีที่ 6 ปีการศึกษา 2562 จำแนกตามสาระการเรียนรู้ วิชาภาษาอังกฤษ พบว่า ทุกสาระการเรียนรู้มีคะแนนเฉลี่ยต่ำกว่าคะแนนเฉลี่ยระดับประเทศ โดยสาระการเรียนรู้ภาษาเพื่อการสื่อสารมีคะแนนเฉลี่ยสูงที่สุด รองลงมาคือสาระการเรียนรู้ภาษากับความสัมพันธ์กับชุมชนและโลก ส่วนสาระการเรียนรู้ภาษาและวัฒนธรรมมีคะแนนเฉลี่ยต่ำที่สุด

เมื่อพิจารณารายสังกัด พบว่า โรงเรียนสังกัดสำนักงานส่งเสริมการปกครองท้องถิ่นมีคะแนนเฉลี่ยสูงกว่าคะแนนเฉลี่ยระดับประเทศ และระดับจังหวัดทุกสาระการเรียนรู้ ส่วนโรงเรียนสังกัดอื่นๆ มีคะแนนเฉลี่ยสูงกว่าคะแนนเฉลี่ยระดับประเทศ โดยโรงเรียนทุกสังกัดมีคะแนนเฉลี่ยต่ำกว่าร้อยละ 50 ในทุกสาระการเรียนรู้

ตอนที่ 3 ผลการทดสอบทางการศึกษาระดับชาติด้านพื้นฐาน (O-NET) จังหวัดนครศรีธรรมราช จำแนกตามพื้นที่และขนาดโรงเรียน

3.1 ผลการทดสอบทางการศึกษาระดับชาติด้านพื้นฐาน (O-NET) จังหวัดนครศรีธรรมราช ปีการศึกษา 2562 จำแนกตามอำเภอ

3.1.1 ผลการทดสอบทางการศึกษาระดับชาติด้านพื้นฐาน (O-NET) ชั้นประถมศึกษาปีที่ 6 จังหวัดนครศรีธรรมราช ปีการศึกษา 2562 จำแนกตามอำเภอ

ตาราง 4.30 ผลการทดสอบทางการศึกษาระดับชาติด้านพื้นฐาน (O-NET) ชั้นประถมศึกษาปีที่ 6 จังหวัดนครศรีธรรมราช ปีการศึกษา 2562 จำแนกตามอำเภอ

ที่	อำเภอ	จำนวน ผู้เข้าสอบ	ภาษาไทย		คณิตศาสตร์		วิทยาศาสตร์		ภาษาอังกฤษ		เฉลี่ยทุกวิชา	
			\bar{X}	S.D.	\bar{X}	S.D.	\bar{X}	S.D.	\bar{X}	S.D.	\bar{X}	S.D.
ระดับประเทศ		692,721	49.07	14.36	32.90	15.82	35.55	13.94	34.42	18.03	37.99	15.54
ระดับจังหวัดนครศรีธรรมราช		17,712	51.09	14.69	34.32	16.65	36.18	14.42	33.37	16.61	38.74	15.59
1	ทุ่งสง	2,160	54.16	14.78	38.56	18.39	39.25	15.84	36.65	18.77	42.16	16.94
2	เมืองนครศรีธรรมราช	4,122	52.78	16.18	37.29	19.40	39.08	16.98	38.47	21.59	41.90	18.54
3	จุฬาภรณ์	311	51.78	14.70	34.60	15.16	35.81	13.05	37.40	18.22	39.90	15.28
4	ลิขิล	1,015	51.06	14.50	33.93	15.81	36.09	13.76	34.02	17.13	38.77	15.30
5	ลานสกา	218	53.46	13.38	32.48	13.08	34.97	13.00	32.33	11.74	38.31	12.80
6	ฉวาง	772	51.08	13.96	32.67	15.08	36.20	13.86	32.64	14.58	38.15	14.37
7	พระพรหม	202	52.13	13.77	32.95	13.29	35.65	11.43	31.76	13.62	38.12	13.03
8	พิปูน	283	51.08	14.09	32.70	14.62	34.01	11.60	31.20	13.14	37.25	13.36
9	ชะอวด	1,021	50.67	14.04	33.42	15.61	34.41	13.02	30.18	12.09	37.17	13.69
10	หัวไทร	691	49.99	13.23	33.63	15.10	35.17	12.75	29.80	11.50	37.15	13.15
11	ปากพนัง	1,010	49.61	14.57	32.37	15.26	35.16	13.50	31.17	13.97	37.08	14.33
12	ทุ่งใหญ่	865	50.01	13.71	32.24	14.42	34.75	12.37	30.05	11.89	36.76	13.10
13	ขนอม	416	48.77	13.71	32.20	14.42	34.72	12.94	30.99	12.92	36.67	13.50
14	พรหมคีรี	286	50.62	14.35	31.91	14.20	33.99	12.40	29.69	11.33	36.55	13.07

ตาราง 4.30 (ต่อ)

ที่	อำเภอ	จำนวน ผู้เข้าสอบ	ภาษาไทย		คณิตศาสตร์		วิทยาศาสตร์		ภาษาอังกฤษ		เฉลี่ยทุกวิชา	
			\bar{X}	S.D.	\bar{X}	S.D.	\bar{X}	S.D.	\bar{X}	S.D.	\bar{X}	S.D.
ระดับประเทศ		692,721	49.07	14.36	32.90	15.82	35.55	13.94	34.42	18.03	37.99	15.54
ระดับจังหวัดนครศรีธรรมราช		17,712	51.09	14.69	34.32	16.65	36.18	14.42	33.37	16.61	38.74	15.59
15	ถ้าพระนรา	175	50.35	14.23	31.40	14.49	33.57	12.26	30.60	11.97	36.48	13.24
16	ร้อนพิบูลย์	954	50.01	13.71	31.08	14.34	33.38	12.02	31.10	13.63	36.39	13.42
17	ท่าศาลา	1,337	48.26	14.36	32.43	15.31	33.79	13.04	30.72	11.84	36.30	13.64
18	ช้างกลาง	323	49.76	13.40	30.53	13.55	34.00	11.94	30.75	13.70	36.26	13.15
19	เฉลิมพระเกียรติ	177	49.60	12.56	32.40	11.78	34.35	10.96	27.42	9.96	35.94	11.31
20	เชียรใหญ่	354	48.28	12.72	32.46	14.26	33.84	11.87	27.58	10.02	35.54	12.22
21	นาบอน	277	47.12	13.38	30.25	14.30	34.06	12.03	29.83	12.72	35.31	13.11
22	นบพิตำ	246	48.03	13.25	31.28	14.28	32.32	11.26	28.07	10.94	34.93	12.43
23	บางขัน	497	48.57	13.02	30.69	13.72	32.86	11.68	27.16	8.66	34.82	11.77

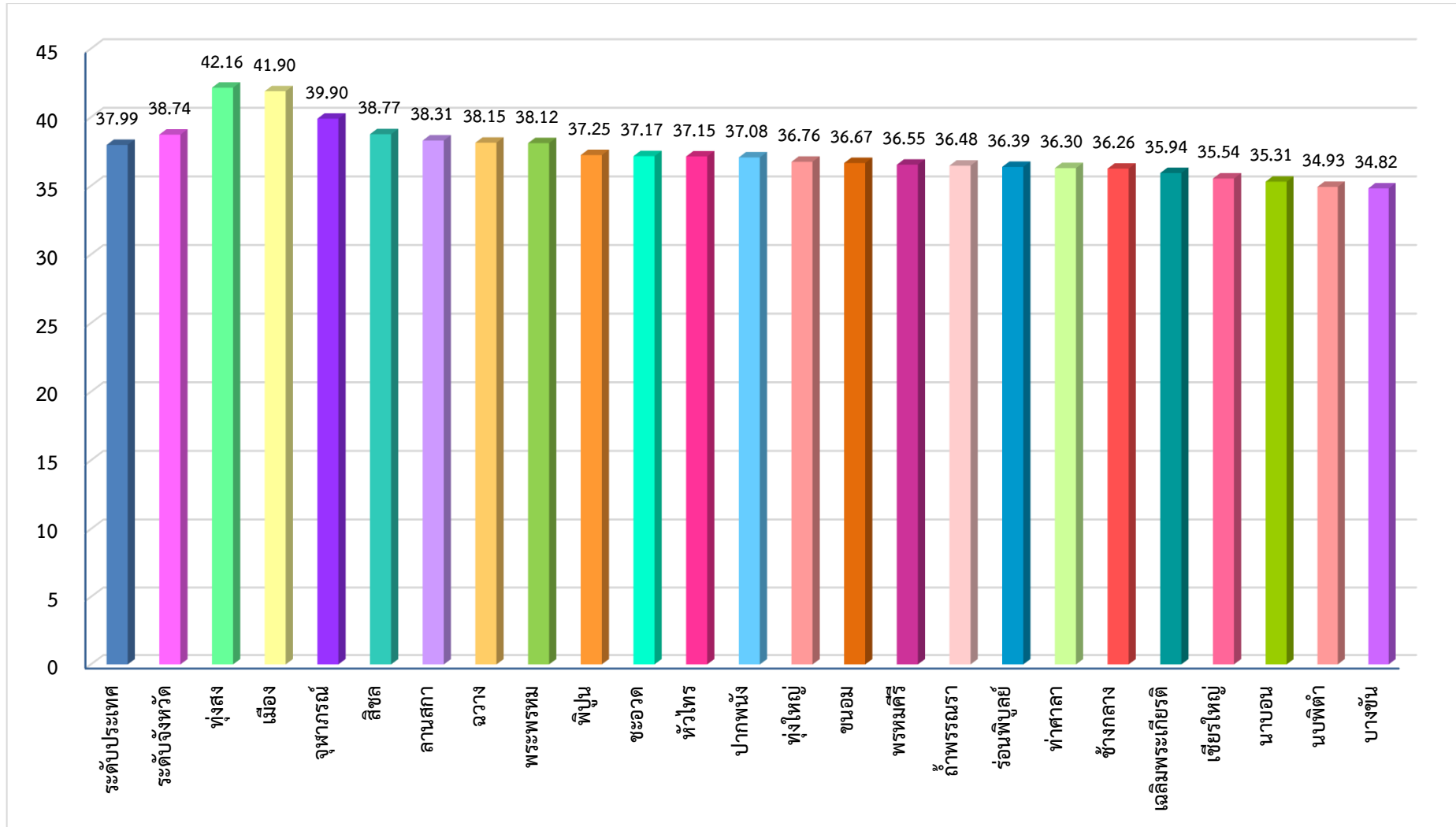
จากตาราง 4.30 ผลการทดสอบทางการศึกษาระดับชาติด้านพื้นฐาน (O-NET) จังหวัดนครศรีธรรมราช ชั้นประถมศึกษาปีที่ 6 ปีการศึกษา 2562 จำแนกตามอำเภอ พบว่า ในภาพรวมทุกอำเภอมีคะแนนเฉลี่ยทุกวิชาน้อยกว่าร้อยละ 50 และส่วนใหญ่มีคะแนนเฉลี่ยต่ำกว่าคะแนนเฉลี่ยระดับประเทศ ยกเว้นอำเภอทุ่งสง อำเภอเมืองนครศรีธรรมราช อำเภอจุฬาภรณ์ อำเภอสิชล อำเภอลานสกาและอำเภอฉวาง โดยอำเภอทุ่งสงมีคะแนนเฉลี่ยทุกวิชาสูงที่สุด รองลงมาคืออำเภอเมืองนครศรีธรรมราชและอำเภอจุฬาภรณ์ ส่วนอำเภอบางขันมีคะแนนเฉลี่ยทุกวิชาต่ำที่สุด

เมื่อพิจารณารายวิชาพบว่า วิชาภาษาไทยส่วนใหญ่มีคะแนนเฉลี่ยมากกว่าร้อยละ 50 และสูงกว่าคะแนนเฉลี่ยระดับประเทศ โดยอำเภอทุ่งสงมีคะแนนเฉลี่ยสูงที่สุด รองลงมาคืออำเภอลานสกาและอำเภอเมืองนครศรีธรรมราช ส่วนอำเภอนาบอนมีคะแนนเฉลี่ยต่ำที่สุด

วิชาคณิตศาสตร์ พบว่า ทุกอำเภอมีคะแนนเฉลี่ยน้อยกว่าร้อยละ 50 และส่วนใหญ่มีคะแนนเฉลี่ยต่ำกว่าคะแนนเฉลี่ยระดับประเทศและระดับจังหวัด นครศรีธรรมราช โดยอำเภอทุ่งสงมีคะแนนเฉลี่ยสูงที่สุด รองลงมาคืออำเภอเมืองนครศรีธรรมราชและอำเภอจุฬาภรณ์ ส่วนอำเภอนาบอนมีคะแนนเฉลี่ยต่ำที่สุด

วิชาวิทยาศาสตร์ พบว่า ทุกอำเภอมีคะแนนเฉลี่ยน้อยกว่าร้อยละ 50 และส่วนใหญ่มีคะแนนเฉลี่ยต่ำกว่าคะแนนเฉลี่ยระดับประเทศและระดับจังหวัด นครศรีธรรมราชอำเภอทุ่งสงมีคะแนนเฉลี่ยสูงที่สุด รองลงมาคืออำเภอเมืองนครศรีธรรมราชและอำเภอลิขิต ส่วนอำเภอนบพิตำมีคะแนนเฉลี่ยต่ำที่สุด

วิชาภาษาอังกฤษ พบว่า ทุกอำเภอมีคะแนนเฉลี่ยน้อยกว่าร้อยละ 50 และส่วนใหญ่มีคะแนนเฉลี่ยต่ำกว่าคะแนนเฉลี่ยระดับประเทศและระดับจังหวัด นครศรีธรรมราช โดยอำเภอเมืองนครศรีธรรมราชมีคะแนนเฉลี่ยสูงที่สุด รองลงมาคืออำเภอจุฬาภรณ์ และอำเภอทุ่งสง ส่วนอำเภอบางขันมีคะแนนเฉลี่ยต่ำที่สุด



แผนภูมิ 4.14 ผลการทดสอบทางการศึกษาระดับชาติด้านพื้นฐาน (O-NET) ชั้นประถมศึกษาปีที่ 6 จังหวัดนครศรีธรรมราช ปีการศึกษา 2562 จำแนกตามอำเภอ

3.1.2 ผลการทดสอบทางการศึกษาระดับชาตินี้พื้นฐาน (O-NET) ชั้นมัธยมศึกษาปีที่ 3 จังหวัดนครศรีธรรมราช ปีการศึกษา 2562 จำแนกตามอำเภอ

ตาราง 4.31 ผลการทดสอบทางการศึกษาระดับชาตินี้พื้นฐาน (O-NET) ชั้นมัธยมศึกษาปีที่ 3 จังหวัดนครศรีธรรมราช ปีการศึกษา 2562 จำแนกตามอำเภอ

ที่	ระดับ	จำนวน ผู้เข้าสอบ	ภาษาไทย		คณิตศาสตร์		วิทยาศาสตร์		ภาษาอังกฤษ		เฉลี่ยทุกวิชา	
			\bar{X}	S.D.	\bar{X}	S.D.	\bar{X}	S.D.	\bar{X}	S.D.	\bar{X}	S.D.
ระดับประเทศ		665,638	55.14	15.33	26.73	15.87	30.07	8.62	33.25	13.69	36.30	13.38
ระดับจังหวัดนครศรีธรรมราช		15,325	56.78	15.57	27.53	17.02	30.32	8.92	32.11	12.18	36.69	13.42
1	เมืองนครศรีธรรมราช	4,575	61.02	16.20	34.61	22.87	33.09	10.99	37.26	16.55	41.50	16.55
2	ทุ่งสง	2,058	58.33	15.98	28.91	16.50	30.21	8.27	32.67	11.82	37.53	13.14
3	ฉวาง	673	56.64	14.76	25.71	13.02	29.64	7.99	30.37	9.10	35.59	11.22
4	สิชล	680	56.94	14.74	23.94	11.26	28.59	7.46	29.98	8.74	34.86	10.55
5	เฉลิมพระเกียรติ	260	55.37	15.05	23.02	11.23	29.16	7.35	29.54	7.87	34.27	10.37
6	หัวไทร	541	53.57	15.35	24.67	12.21	29.08	7.63	29.48	8.55	34.20	10.93
7	ปากพนัง	900	53.36	14.91	24.16	12.96	28.74	7.42	30.45	9.17	34.18	11.12
8	บางขัน	353	56.04	13.85	23.40	10.61	29.14	7.69	28.10	7.26	34.17	9.85
9	ทุ่งใหญ่	640	55.21	13.79	23.09	10.94	29.23	7.52	28.88	7.80	34.10	10.01
10	ท่าศาลา	899	54.68	14.35	22.99	11.23	29.10	7.29	29.41	8.97	34.05	10.46
11	ขนอม	189	53.88	14.29	23.39	10.54	28.50	6.97	29.51	7.79	33.82	9.90
12	นาบอน	232	52.70	14.53	23.45	10.00	28.90	7.69	30.12	7.65	33.79	9.97
13	ลานสกา	252	52.87	15.18	23.92	11.43	28.03	7.00	30.11	8.22	33.73	10.46
14	พรหมคีรี	301	53.53	14.50	23.44	10.48	27.93	6.70	29.50	8.49	33.60	10.04
15	พิปูน	166	53.27	14.61	22.05	11.10	29.18	7.61	29.46	8.93	33.49	10.56

ตาราง 4.31 (ต่อ)

ที่	ระดับ	จำนวน ผู้เข้าสอบ	ภาษาไทย		คณิตศาสตร์		วิทยาศาสตร์		ภาษาอังกฤษ		เฉลี่ยทุกวิชา	
			\bar{X}	S.D.	\bar{X}	S.D.	\bar{X}	S.D.	\bar{X}	S.D.	\bar{X}	S.D.
ระดับประเทศ		665,638	55.14	15.33	26.73	15.87	30.07	8.62	33.25	13.69	36.30	13.38
ระดับจังหวัดนครศรีธรรมราช		15,325	56.78	15.57	27.53	17.02	30.32	8.92	32.11	12.18	36.69	13.42
16	ช้างกลาง	258	53.64	14.50	23.07	10.04	28.86	7.10	28.36	8.27	33.48	9.98
17	ชะอวด	743	52.69	13.59	23.20	10.73	28.83	7.62	28.90	8.15	33.41	10.02
18	ร่อนพิบูลย์	786	53.46	14.87	22.61	10.06	28.81	6.88	28.55	7.79	33.36	9.90
19	เชียรใหญ่	315	52.81	13.59	22.46	10.51	28.48	6.90	27.73	7.03	32.87	9.51
20	ถ้าพรอนรา	86	51.57	16.35	21.77	9.26	28.95	7.25	28.65	7.37	32.73	10.06
21	พระพรหม	175	52.64	13.42	22.69	11.01	28.21	7.19	26.78	6.24	32.58	9.46
22	นบพิตำ	170	51.65	14.42	21.69	9.29	28.71	6.53	27.31	6.79	32.34	9.26
23	จุฬาภรณ์	73	50.92	13.92	21.32	11.43	29.18	7.63	26.66	5.94	32.02	9.73

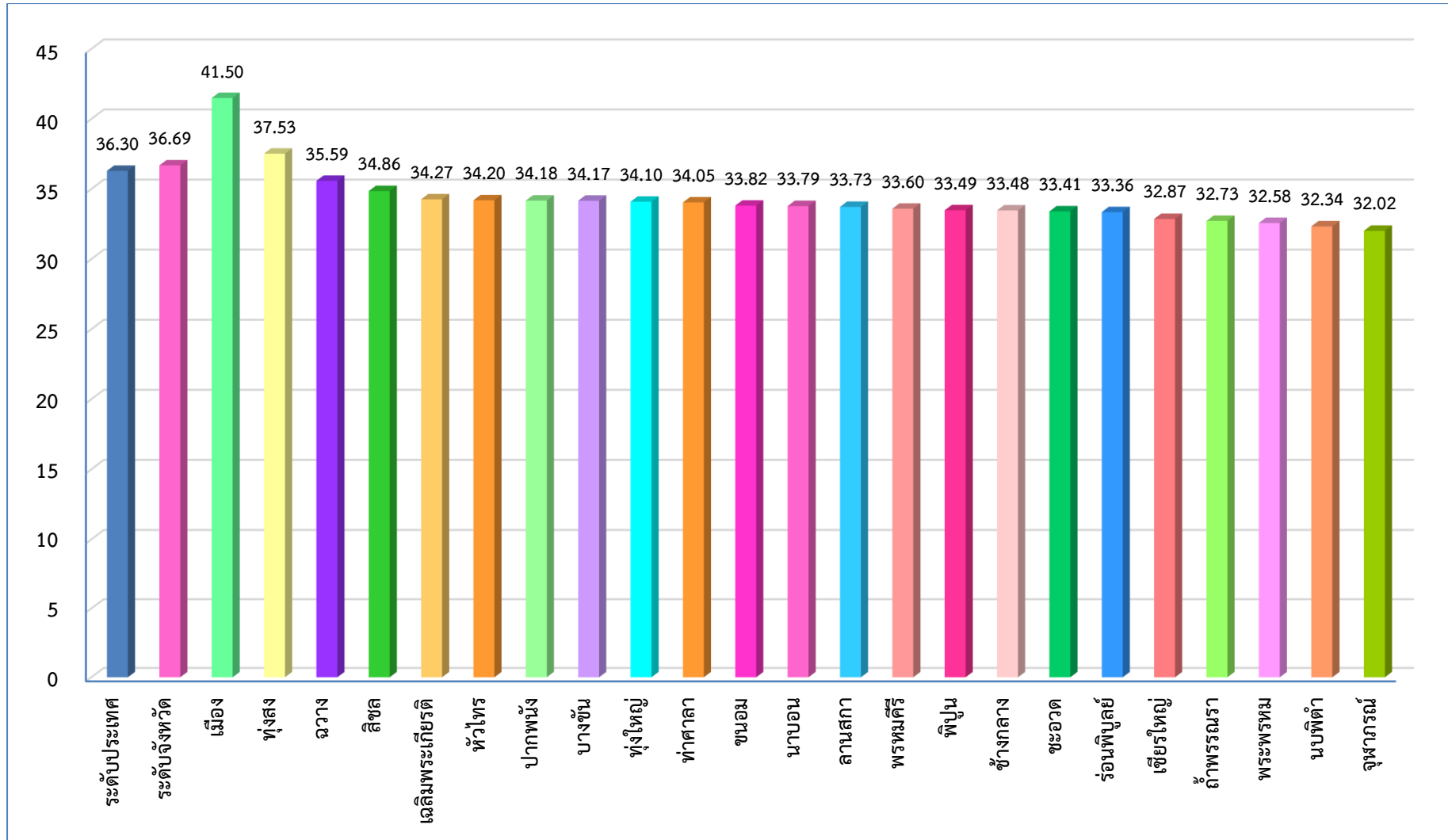
จากตาราง 4.31 ผลการทดสอบทางการศึกษาระดับชาติด้านพื้นฐาน (O-NET) จังหวัดนครศรีธรรมราช ชั้นมัธยมศึกษาปีที่ 3 ปีการศึกษา 2562 จำแนกตามอำเภอ พบว่า ในภาพรวมทุกอำเภอมีคะแนนเฉลี่ยทุกวิชาน้อยกว่าร้อยละ 50 และส่วนใหญ่มีคะแนนเฉลี่ยต่ำกว่าระดับประเทศ ยกเว้นอำเภอเมืองนครศรีธรรมราชและอำเภอทุ่งสง โดยอำเภอเมืองนครศรีธรรมราช มีคะแนนเฉลี่ยทุกวิชาสูงสุด รองลงมาคืออำเภอทุ่งสงและอำเภอฉวางตามลำดับ ส่วนอำเภอจุฬาภรณ์มีคะแนนเฉลี่ยทุกวิชาต่ำที่สุด

เมื่อพิจารณารายวิชา พบว่า วิชาภาษาไทย ทุกอำเภอมีคะแนนเฉลี่ยมากกว่าร้อยละ 50 และอำเภอเมืองนครศรีธรรมราช อำเภอทุ่งสง อำเภอฉวาง อำเภอสิชล และอำเภอเฉลิมพระเกียรติมีคะแนนเฉลี่ยมากกว่าคะแนนเฉลี่ยระดับประเทศ โดยอำเภอเมืองนครศรีธรรมราชมีคะแนนเฉลี่ยสูงสุด รองลงมาคืออำเภอทุ่งสงและอำเภอสิชลตามลำดับ ส่วนอำเภอจุฬาภรณ์มีคะแนนเฉลี่ยต่ำที่สุด

วิชาคณิตศาสตร์ พบว่า ทุกอำเภอมีคะแนนเฉลี่ยน้อยกว่าร้อยละ 50 และส่วนใหญ่มีคะแนนเฉลี่ยน้อยกว่าระดับประเทศ ยกเว้นอำเภอเมืองนครศรีธรรมราชและอำเภอทุ่งสง โดยอำเภอเมืองนครศรีธรรมราชมีคะแนนเฉลี่ยสูงสุด รองลงมาคืออำเภอทุ่งสงและอำเภอฉวางตามลำดับ ส่วนอำเภอจุฬาภรณ์มีคะแนนเฉลี่ยต่ำที่สุด

วิชาวิทยาศาสตร์ พบว่า พบว่า ทุกอำเภอมีคะแนนเฉลี่ยน้อยกว่าร้อยละ 50 และส่วนใหญ่มีคะแนนเฉลี่ยต่ำกว่าระดับประเทศ ยกเว้นอำเภอเมืองนครศรีธรรมราช และอำเภอทุ่งสง โดยอำเภอเมืองนครศรีธรรมราชมีคะแนนเฉลี่ยสูงสุด รองลงมาคืออำเภอทุ่งสงและอำเภอฉวางตามลำดับ ส่วนอำเภอพรหมคีรีมีคะแนนเฉลี่ยต่ำที่สุด

วิชาภาษาอังกฤษ พบว่า ทุกอำเภอมีคะแนนเฉลี่ยน้อยกว่าร้อยละ 50 และส่วนใหญ่มีคะแนนเฉลี่ยต่ำกว่าระดับประเทศ ยกเว้นอำเภอเมืองนครศรีธรรมราช โดยอำเภอเมืองนครศรีธรรมราชมีคะแนนเฉลี่ยสูงสุด รองลงมาคืออำเภอทุ่งสงและอำเภอปากพนังตามลำดับ ส่วนอำเภอจุฬาภรณ์มีคะแนนเฉลี่ยต่ำที่สุด



แผนภูมิ 4.15 ผลการทดสอบทางการศึกษาระดับชาติด้านพื้นฐาน (O-NET) ชั้นมัธยมศึกษาปีที่ 3 จังหวัดนครศรีธรรมราช ปีการศึกษา 2562 จำแนกตามอำเภอ

3.1.3 ผลการทดสอบทางการศึกษาระดับชาติด้านพื้นฐาน (O-NET) ชั้นมัธยมศึกษาปีที่ 6 จังหวัดนครศรีธรรมราช ปีการศึกษา 2562 จำแนกตามอำเภอ

ตาราง 4.32 ผลการทดสอบทางการศึกษาระดับชาติด้านพื้นฐาน (O-NET) ชั้นมัธยมศึกษาปีที่ 6 จังหวัดนครศรีธรรมราช ปีการศึกษา 2562 จำแนกตามอำเภอ

ที่	ระดับ	จำนวน ผู้เข้าสอบ	ภาษาไทย		คณิตศาสตร์		วิทยาศาสตร์		สังคมศึกษา		ภาษาอังกฤษ		เฉลี่ยทุกวิชา	
			\bar{X}	S.D.	\bar{X}	S.D.	\bar{X}	S.D.	\bar{X}	S.D.	\bar{X}	S.D.	\bar{X}	S.D.
ระดับประเทศ		362,944	42.21	14.76	25.41	18.01	29.20	11.47	35.70	8.78	29.20	14.07	32.34	13.42
ระดับจังหวัดนครศรีธรรมราช		7,788	44.04	14.71	25.55	16.76	29.29	10.73	36.71	8.56	27.67	11.92	32.65	12.54
1	พระพรหม	463	51.72	11.86	32.04	15.73	33.10	10.23	41.04	7.44	33.45	12.15	38.27	11.48
2	เมืองนครศรีธรรมราช	2,617	48.77	16.16	31.96	21.72	32.07	13.41	39.23	9.40	32.19	15.22	36.84	15.18
3	ทุ่งสง	1,046	47.37	13.34	25.89	15.36	29.83	9.75	38.23	7.79	28.32	10.95	33.93	11.44
4	พรหมคีรี	154	41.61	12.36	22.15	11.72	28.90	7.91	34.47	7.71	25.97	10.34	30.62	10.01
5	ปากพนัง	377	42.59	13.98	19.32	9.25	27.00	4.91	36.38	7.79	25.33	8.68	30.12	8.92
6	เชียรใหญ่	149	41.24	13.01	21.16	12.13	28.98	10.22	33.17	7.63	23.58	6.98	29.63	9.99
7	สิชล	322	38.97	11.47	25.21	13.36	27.49	7.75	33.19	6.83	22.66	6.19	29.50	9.12
8	เฉลิมพระเกียรติ	148	40.53	12.38	18.28	8.49	25.81	7.17	35.75	7.28	25.86	7.87	29.25	8.64
9	นบพิตำ	70	39.61	12.52	20.27	11.04	27.23	7.81	33.21	7.01	23.88	7.49	28.84	9.17
10	ท่าศาลา	368	38.86	11.98	19.61	9.79	26.70	7.32	34.71	6.99	23.90	7.45	28.75	8.71
11	หัวไทร	215	37.41	12.23	20.81	9.49	27.47	6.71	33.87	7.80	23.68	6.60	28.65	8.57
12	ฉวาง	257	38.55	12.22	21.06	10.90	26.44	7.16	33.85	7.21	23.17	5.96	28.61	8.69
13	ลานสกา	170	37.23	11.01	20.25	10.21	26.92	7.57	33.58	7.37	23.68	6.02	28.33	8.44
14	ขนอม	93	38.34	11.95	20.03	10.10	26.08	7.41	33.47	6.75	23.66	5.88	28.31	8.42
15	ชะอวด	295	37.26	12.05	20.44	7.93	26.64	9.03	33.95	7.39	22.26	5.86	28.11	8.45

ตาราง 4.32 (ต่อ)

ที่	ระดับ	จำนวน ผู้เข้าสอบ	ภาษาไทย		คณิตศาสตร์		วิทยาศาสตร์		สังคมศึกษา		ภาษาอังกฤษ		เฉลี่ยทุกวิชา	
			\bar{X}	S.D.	\bar{X}	S.D.	\bar{X}	S.D.	\bar{X}	S.D.	\bar{X}	S.D.	\bar{X}	S.D.
ระดับประเทศ		362,944	42.21	14.76	25.41	18.01	29.20	11.47	35.70	8.78	29.20	14.07	32.34	13.42
ระดับจังหวัดนครศรีธรรมราช		7,788	44.04	14.71	25.55	16.76	29.29	10.73	36.71	8.56	27.67	11.92	32.65	12.54
16	บางขัน	152	39.43	11.60	17.69	7.64	25.58	7.01	33.77	7.04	22.97	6.24	27.89	7.90
17	นาบอน	118	37.47	10.56	19.21	9.52	26.19	7.67	33.40	6.74	22.43	5.25	27.74	7.95
18	ทุ่งใหญ่	323	36.99	12.18	18.54	9.50	26.69	7.45	33.32	7.03	22.88	6.05	27.68	8.44
19	จุฬาภรณ์	51	39.39	10.43	18.41	7.88	25.63	6.83	31.98	5.53	22.52	4.22	27.59	6.98
20	พิปูน	61	36.49	11.45	17.83	8.69	24.95	6.91	33.51	6.68	24.30	6.06	27.42	7.96
21	ช้างกลาง	55	37.52	12.51	18.31	8.54	26.19	7.43	33.24	7.13	21.77	4.03	27.40	7.93
22	ร่อนพิบูลย์	270	35.84	11.46	14.11	4.56	25.62	7.50	32.00	6.81	22.05	5.39	25.92	7.14
23	ถ้ำพรพรรณรา	14	31.07	8.39	20.06	10.00	26.47	7.72	28.86	4.93	22.23	4.44	25.74	7.10

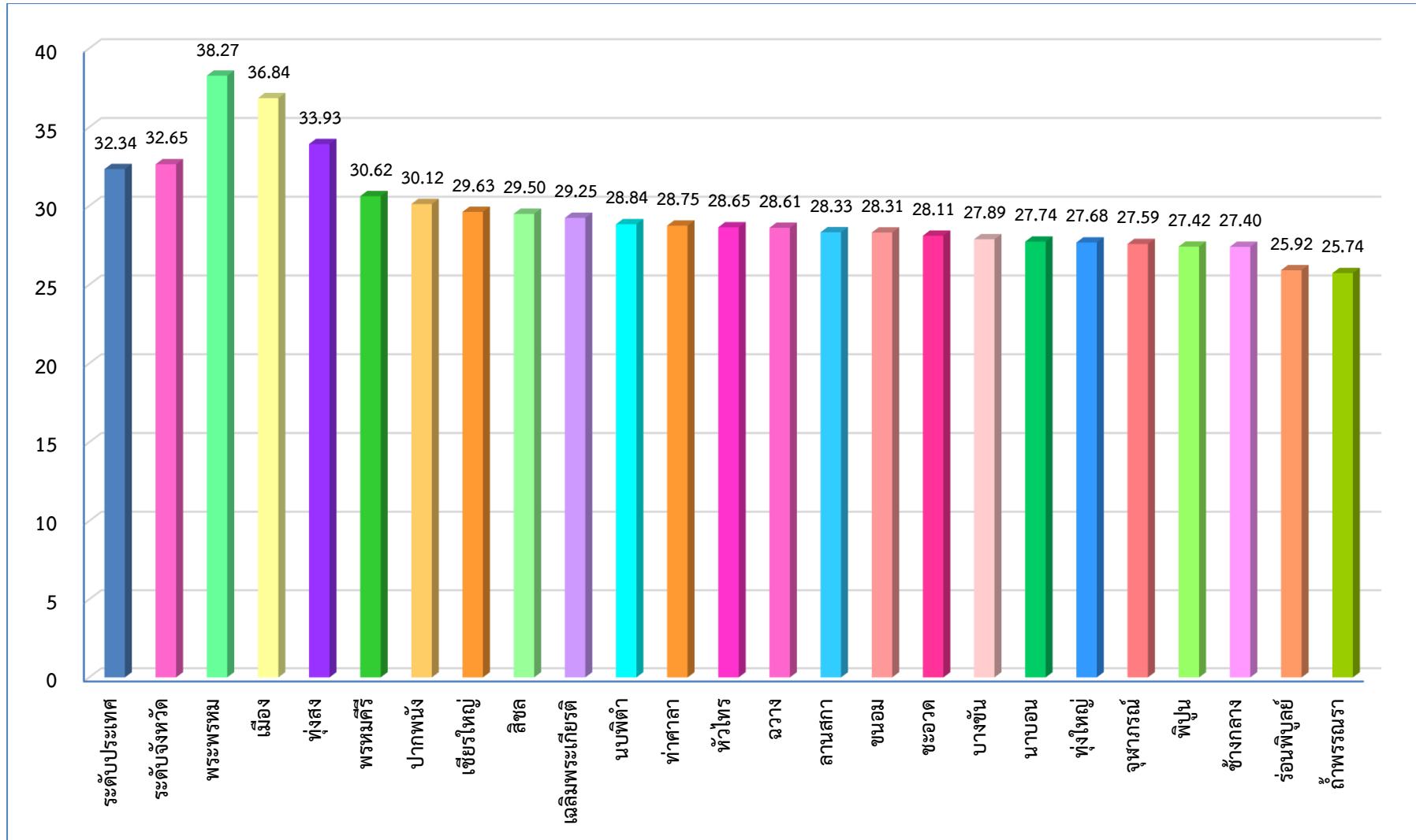
จากตาราง 4.32 ผลการทดสอบทางการศึกษาระดับชาติด้านพื้นฐาน (O-NET) จังหวัดนครศรีธรรมราช ชั้นมัธยมศึกษาปีที่ 6 ปีการศึกษา 2562 จำแนกตามอำเภอ พบว่า ในภาพรวมทุกอำเภอมีกะแนนเฉลี่ยทุกวิชาน้อยกว่าร้อยละ 50 และส่วนใหญ่มีคะแนนเฉลี่ยต่ำกว่าระดับประเทศ ยกเว้นอำเภอพระพรหม อำเภอเมืองนครศรีธรรมราช และอำเภอทุ่งสง โดยอำเภอพระพรหม มีคะแนนเฉลี่ยทุกวิชาสูงสุด รองลงมาคืออำเภอเมืองนครศรีธรรมราชและอำเภอทุ่งสงตามลำดับ ส่วนอำเภอถ้ำพรพรรณรามีกะแนนเฉลี่ยทุกวิชาต่ำที่สุด

เมื่อพิจารณารายวิชา พบว่า วิชาภาษาไทย อำเภอส่วนใหญ่มีคะแนนเฉลี่ยน้อยกว่าร้อยละ 50 ยกเว้นอำเภอพระพรหม และส่วนใหญ่มีคะแนนเฉลี่ยต่ำกว่าระดับประเทศ ยกเว้นอำเภอพระพรหม อำเภอเมืองนครศรีธรรมราช อำเภอทุ่งสงและอำเภอปากพนัง โดยอำเภอพระพรหมมีคะแนนเฉลี่ยสูงสุด รองลงมาคืออำเภอเมืองนครศรีธรรมราชและอำเภอทุ่งสงตามลำดับ ส่วนอำเภอถ้ำพรพรรณรามีกะแนนเฉลี่ยต่ำที่สุด

วิชาคณิตศาสตร์และวิทยาศาสตร์ พบว่า ทุกอำเภอมีคะแนนเฉลี่ยน้อยกว่าร้อยละ 50 และส่วนใหญ่มีคะแนนเฉลี่ยต่ำกว่าระดับประเทศ ยกเว้นอำเภอพระพรหม อำเภอเมืองนครศรีธรรมราช และอำเภอทุ่งสง โดยอำเภอพระพรหมมีคะแนนเฉลี่ยสูงสุด รองลงมาคืออำเภอเมืองนครศรีธรรมราชและอำเภอทุ่งสงตามลำดับ ในวิชาคณิตศาสตร์อำเภอร่อนพิบูลย์มีคะแนนเฉลี่ยต่ำที่สุด ส่วนวิชาวิทยาศาสตร์อำเภอพิปูนมีคะแนนเฉลี่ยต่ำที่สุด

วิชาสังคมศึกษา ศาสนาและวัฒนธรรม พบว่า ทุกอำเภอมีคะแนนเฉลี่ยน้อยกว่าร้อยละ 50 และส่วนใหญ่มีคะแนนเฉลี่ยต่ำกว่าระดับประเทศ ยกเว้นอำเภอพระพรหม อำเภอเมืองนครศรีธรรมราช อำเภอทุ่งสง อำเภอปากพนังและอำเภอเฉลิมพระเกียรติ โดยอำเภอพระพรหมมีคะแนนเฉลี่ยสูงสุด รองลงมาคืออำเภอเมืองนครศรีธรรมราชและอำเภอทุ่งสงตามลำดับ ส่วนอำเภอฉำพระภูมิมีคะแนนเฉลี่ยต่ำที่สุด

วิชาภาษาอังกฤษ พบว่า ทุกอำเภอมีคะแนนเฉลี่ยน้อยกว่าร้อยละ 50 และส่วนใหญ่มีคะแนนเฉลี่ยต่ำกว่าระดับประเทศ ยกเว้นอำเภอพระพรหมและอำเภอเมืองนครศรีธรรมราช โดยอำเภอพระพรหมมีคะแนนเฉลี่ยสูงสุด รองลงมาคืออำเภอเมืองนครศรีธรรมราชและอำเภอทุ่งสงตามลำดับ ส่วนอำเภอช้างกลางมีคะแนนเฉลี่ยต่ำที่สุด



แผนภูมิ 4.16 ผลการทดสอบทางการศึกษาระดับชาติด้านพื้นฐาน (O-NET) ชั้นมัธยมศึกษาปีที่ 6 จังหวัดนครศรีธรรมราช ปีการศึกษา 2562 จำแนกตามอำเภอ

3.2 ผลการทดสอบทางการศึกษาระดับชาตินิยมขั้นพื้นฐาน (O-NET) จังหวัดนครศรีธรรมราช ปีการศึกษา 2562 จำแนกตามขนาดโรงเรียน

3.2.1 ผลการทดสอบทางการศึกษาระดับชาตินิยมขั้นพื้นฐาน (O-NET) ชั้นประถมศึกษาปีที่ 6 จังหวัดนครศรีธรรมราช ปีการศึกษา 2562 จำแนกตามขนาดโรงเรียน

ตาราง 4.33 ผลการทดสอบทางการศึกษาระดับชาตินิยมขั้นพื้นฐาน (O-NET) ชั้นประถมศึกษาปีที่ 6 จังหวัดนครศรีธรรมราช ปีการศึกษา 2562 จำแนกตามขนาดโรงเรียน

ระดับ	จำนวนผู้เข้าสอบ	ภาษาไทย		คณิตศาสตร์		วิทยาศาสตร์		ภาษาอังกฤษ		เฉลี่ยทุกวิชา	
		\bar{X}	S.D.	\bar{X}	S.D.	\bar{X}	S.D.	\bar{X}	S.D.	\bar{X}	S.D.
ระดับประเทศ	692,721	49.07	14.36	32.90	15.82	35.55	13.94	34.42	18.03	37.99	15.54
ระดับจังหวัดนครศรีธรรมราช	17,712	51.09	14.69	34.32	16.65	36.18	14.42	33.37	16.61	38.74	15.59
รร.ขนาดเล็ก	6,831	49.88	13.63	32.34	14.38	34.23	12.36	29.97	11.82	36.61	13.05
รร.ขนาดกลาง	5,953	49.05	14.49	32.10	15.56	34.33	13.35	31.55	14.98	36.76	14.60
รร.ขนาดใหญ่	3,260	53.55	14.81	37.12	17.59	39.09	15.81	36.82	18.59	41.65	16.70
รร.ขนาดใหญ่พิเศษ	1,668	58.53	16.30	44.81	21.61	45.11	18.25	46.99	24.73	48.86	20.22

จากตาราง 4.33 พบว่า ผลการทดสอบทางการศึกษาระดับชาตินิยมขั้นพื้นฐาน (O-NET) ชั้นประถมศึกษาปีที่ 6 จังหวัดนครศรีธรรมราช จำแนกตามขนาดโรงเรียนพบว่า ในภาพรวมโรงเรียนขนาดใหญ่พิเศษมีคะแนนเฉลี่ยสูงสุด รองลงมาคือโรงเรียนขนาดใหญ่ และโรงเรียนขนาดกลางตามลำดับ ส่วนโรงเรียนขนาดเล็กมีคะแนนเฉลี่ยต่ำสุด โดยกลุ่มโรงเรียนขนาดใหญ่พิเศษและขนาดใหญ่มีกะแนนเฉลี่ยสูงกว่าคะแนนเฉลี่ยประเทศและระดับจังหวัดนครศรีธรรมราช ส่วนกลุ่มโรงเรียนขนาดเล็กและขนาดกลางมีคะแนนเฉลี่ยต่ำกว่าคะแนนเฉลี่ยประเทศและระดับจังหวัด

เมื่อพิจารณาเป็นรายวิชา พบว่า วิชาภาษาไทยและวิชาคณิตศาสตร์ มีความสอดคล้องกันคือ โรงเรียนขนาดใหญ่พิเศษ มีคะแนนเฉลี่ยสูงสุด รองลงมาคือโรงเรียนขนาดใหญ่ และโรงเรียนขนาดเล็กตามลำดับ ส่วนโรงเรียนขนาดกลางมีคะแนนเฉลี่ยต่ำสุด

วิชาวิทยาศาสตร์และวิชาภาษาอังกฤษ พบว่า มีความสอดคล้องกับภาพรวม คือโรงเรียนขนาดใหญ่พิเศษมีคะแนนเฉลี่ยสูงสุด รองลงมาคือ โรงเรียนขนาดใหญ่ และโรงเรียนขนาดกลางตามลำดับ ส่วนโรงเรียนขนาดเล็กมีคะแนนเฉลี่ยต่ำสุด

3.2.2 ผลการทดสอบทางการศึกษาระดับชาติด้านพื้นฐาน (O-NET) ชั้นมัธยมศึกษาปีที่ 3 จังหวัดนครศรีธรรมราช ปีการศึกษา 2562 จำแนกตามขนาดโรงเรียน

ตาราง 4.34 ผลการทดสอบทางการศึกษาระดับชาติด้านพื้นฐาน (O-NET) ชั้นมัธยมศึกษาปีที่ 3 จังหวัดนครศรีธรรมราช ปีการศึกษา 2562 จำแนกตามขนาดโรงเรียน

ระดับ	จำนวนผู้เข้าสอบ	ภาษาไทย		คณิตศาสตร์		วิทยาศาสตร์		ภาษาอังกฤษ		เฉลี่ยทุกวิชา	
		\bar{X}	S.D.	\bar{X}	S.D.	\bar{X}	S.D.	\bar{X}	S.D.	\bar{X}	S.D.
ระดับประเทศ	665,638	55.14	15.33	26.73	15.87	30.07	8.62	33.25	13.69	36.30	13.38
ระดับจังหวัดนครศรีธรรมราช	15,325	56.78	15.57	27.53	17.02	30.32	8.92	32.11	12.18	36.69	13.42
โรงเรียนขนาดเล็ก	2,191	52.52	14.07	22.11	10.10	28.51	7.03	28.22	7.47	32.84	9.67
โรงเรียนขนาดกลาง	4,338	51.91	14.80	23.20	13.73	28.72	8.15	29.08	9.27	33.23	11.49
โรงเรียนขนาดใหญ่	4,296	56.40	15.04	26.85	16.10	30.22	8.88	31.03	10.46	36.13	12.62
โรงเรียนขนาดใหญ่พิเศษ	4,500	63.93	14.79	35.01	20.47	32.84	9.86	37.95	15.46	42.43	15.15

จากตาราง 4.34 ผลการทดสอบทางการศึกษาระดับชาติด้านพื้นฐาน (O-NET) ชั้นมัธยมศึกษาปีที่ 3 จำแนกตามขนาดโรงเรียน พบว่า ในภาพรวมกลุ่มโรงเรียนขนาดใหญ่พิเศษมีคะแนนเฉลี่ยสูงที่สุด รองลงมาคือโรงเรียนขนาดใหญ่และโรงเรียนขนาดกลางตามลำดับ ส่วนโรงเรียนขนาดเล็กมีคะแนนเฉลี่ยต่ำสุด โดยกลุ่มโรงเรียนขนาดใหญ่พิเศษมีคะแนนเฉลี่ยสูงกว่าคะแนนเฉลี่ยประเทศและระดับจังหวัดนครศรีธรรมราช ส่วนกลุ่มโรงเรียนขนาดเล็กและโรงเรียนขนาดกลางมีคะแนนเฉลี่ยต่ำกว่าคะแนนเฉลี่ยประเทศและระดับจังหวัด

เมื่อพิจารณาเป็นรายวิชา พบว่า วิชาภาษาไทย โรงเรียนขนาดใหญ่พิเศษมีคะแนนเฉลี่ยสูงที่สุด รองลงมาคือโรงเรียนขนาดใหญ่และโรงเรียนขนาดเล็กตามลำดับ ส่วนโรงเรียนขนาดกลางมีคะแนนเฉลี่ยต่ำสุด

ส่วนวิชาคณิตศาสตร์ วิชาวิทยาศาสตร์ และวิชาภาษาอังกฤษ มีความสอดคล้องกับภาพรวมคือ โรงเรียนขนาดใหญ่พิเศษมีคะแนนเฉลี่ยสูงที่สุด รองลงมาคือโรงเรียนขนาดใหญ่และโรงเรียนขนาดกลางตามลำดับ ส่วนโรงเรียนขนาดเล็กมีคะแนนเฉลี่ยต่ำสุด

3.2.3 ผลการทดสอบทางการศึกษาระดับชาติขั้นพื้นฐาน (O-NET) ชั้นมัธยมศึกษาปีที่ 6 จังหวัดนครศรีธรรมราช ปีการศึกษา 2562 จำแนกตามขนาดโรงเรียน

ตาราง 4.35 ผลการทดสอบทางการศึกษาระดับชาติขั้นพื้นฐาน (O-NET) ชั้นมัธยมศึกษาปีที่ 6 จังหวัดนครศรีธรรมราช ปีการศึกษา 2562 จำแนกตามขนาดโรงเรียน

ระดับ	จำนวนผู้เข้าสอบ	ภาษาไทย		คณิตศาสตร์		วิทยาศาสตร์		สังคมศึกษา		ภาษาอังกฤษ		เฉลี่ยทุกวิชา	
		\bar{X}	S.D.	\bar{X}	S.D.	\bar{X}	S.D.	\bar{X}	S.D.	\bar{X}	S.D.	\bar{X}	S.D.
ระดับประเทศ	362,944	42.21	14.76	25.41	18.01	29.20	11.47	35.70	8.78	29.20	14.07	32.34	13.42
ระดับจังหวัดนครศรีธรรมราช	7,788	44.04	14.71	25.55	16.76	29.29	10.73	36.71	8.56	27.67	11.92	32.65	12.54
โรงเรียนขนาดเล็ก	524	36.31	12.10	18.07	8.95	25.13	7.53	32.70	7.20	22.40	5.84	26.92	8.32
โรงเรียนขนาดกลาง	1,766	39.24	14.02	22.01	15.70	28.15	10.71	34.33	8.18	24.84	9.78	29.71	11.68
โรงเรียนขนาดใหญ่	2,460	42.47	13.44	24.16	15.10	28.74	9.69	36.03	8.34	26.48	10.28	31.58	11.37
โรงเรียนขนาดใหญ่พิเศษ	3,038	49.43	14.64	30.01	18.43	31.11	11.63	39.34	8.38	31.19	13.93	36.22	13.40

จากตาราง 4.35 ผลการทดสอบทางการศึกษาระดับชาติขั้นพื้นฐาน (O-NET) ชั้นมัธยมศึกษาปีที่ 6 จำแนกตามขนาดโรงเรียน พบว่า ในภาพรวมโรงเรียนขนาดใหญ่พิเศษมีคะแนนเฉลี่ยสูงสุด รองลงมาคือโรงเรียนขนาดใหญ่และโรงเรียนขนาดกลาง ตามลำดับ โดยโรงเรียนขนาดเล็กมีคะแนนเฉลี่ยต่ำสุด โดยกลุ่มโรงเรียนขนาดใหญ่พิเศษมีคะแนนเฉลี่ยสูงกว่าคะแนนเฉลี่ยประเทศและระดับจังหวัดนครศรีธรรมราช ส่วนกลุ่มโรงเรียนขนาดเล็ก ขนาดกลางและขนาดใหญ่มีคะแนนเฉลี่ยต่ำกว่าคะแนนเฉลี่ยประเทศและระดับจังหวัด

เมื่อพิจารณาเป็นรายวิชา พบว่า ทุกวิชามีความสอดคล้องกับภาพรวม คือ โรงเรียนขนาดใหญ่พิเศษมีคะแนนเฉลี่ยสูงสุด รองลงมาคือโรงเรียนขนาดใหญ่และโรงเรียนขนาดกลางตามลำดับ ส่วนโรงเรียนขนาดเล็กมีคะแนนเฉลี่ยต่ำสุด

ตอนที่ 4 ผลการทดสอบทางการศึกษาระดับชาติขั้นพื้นฐาน (O-NET) ระดับโรงเรียนในจังหวัดนครศรีธรรมราช ปีการศึกษา 2562

4.1 ผลการทดสอบทางการศึกษาระดับชาติขั้นพื้นฐาน (O-NET) ระดับโรงเรียนในจังหวัดนครศรีธรรมราช ปีการศึกษา 2562 เปรียบเทียบกับคะแนนเฉลี่ยระดับประเทศ

ตาราง 4.36 จำนวนและร้อยละของโรงเรียนในจังหวัดนครศรีธรรมราชจำแนกตามผลการทดสอบทางการศึกษาระดับชาติขั้นพื้นฐาน (O-NET) ชั้นประถมศึกษาปีที่ 6 ปีการศึกษา 2562 เปรียบเทียบกับคะแนนเฉลี่ยระดับประเทศ (N= 754)

วิชา	คะแนนเฉลี่ยสูงกว่าหรือเท่ากับระดับประเทศ		คะแนนเฉลี่ยต่ำกว่าระดับประเทศ	
	จำนวน (โรง)	ร้อยละ	จำนวน (โรง)	ร้อยละ
ภาษาไทย	419	55.57	335	44.43
คณิตศาสตร์	333	44.16	421	55.84
วิทยาศาสตร์	263	34.88	491	65.12
ภาษาอังกฤษ	130	17.24	624	82.76
เฉลี่ยทุกวิชา	273	36.21	481	63.79

จากตาราง 4.36 พบว่า ในภาพรวมโรงเรียนในจังหวัดนครศรีธรรมราชส่วนใหญ่มีคะแนนเฉลี่ยผลการทดสอบทางการศึกษาระดับชาติขั้นพื้นฐาน (O-NET) ชั้นประถมศึกษาปีที่ 6 ปีการศึกษา 2562 ต่ำกว่าคะแนนเฉลี่ยระดับประเทศ

เมื่อพิจารณารายวิชาพบว่า วิชาภาษาไทย โรงเรียนส่วนใหญ่ (ร้อยละ 55.57) มีคะแนนเฉลี่ยผลการทดสอบทางการศึกษาระดับชาติขั้นพื้นฐาน (O-NET) ชั้นประถมศึกษาปีที่ 6 ปีการศึกษา 2562 สูงกว่าหรือเท่ากับระดับประเทศ ส่วนวิชาภาษาอังกฤษ วิทยาศาสตร์และคณิตศาสตร์ โรงเรียนส่วนใหญ่มีคะแนนเฉลี่ยผลการทดสอบทางการศึกษาระดับชาติขั้นพื้นฐาน (O-NET) ชั้นประถมศึกษาปีที่ 6 ปีการศึกษา 2562 ต่ำกว่าระดับประเทศ

ตาราง 4.37 จำนวนและร้อยละของโรงเรียนในจังหวัดนครศรีธรรมราชจำแนกตามผลการทดสอบทางการศึกษาระดับชาติด้านพื้นฐาน (O-NET) ชั้นมัธยมศึกษาปีที่ 3 ปีการศึกษา 2562 เปรียบเทียบกับคะแนนเฉลี่ยระดับประเทศ (N= 274)

วิชา	คะแนนเฉลี่ยสูงกว่าหรือเท่ากับระดับประเทศ		คะแนนเฉลี่ยต่ำกว่าระดับประเทศ	
	จำนวน (โรง)	ร้อยละ	จำนวน (โรง)	ร้อยละ
ภาษาไทย	90	32.85	184	67.15
คณิตศาสตร์	21	7.66	253	92.34
วิทยาศาสตร์	12	4.38	262	95.62
ภาษาอังกฤษ	19	6.93	255	93.07
เฉลี่ยทุกวิชา	41	14.96	233	85.04

จากตาราง 4.37 พบว่า โรงเรียนในจังหวัดนครศรีธรรมราชส่วนใหญ่ (ร้อยละ 85.04) มีคะแนนเฉลี่ยผลการทดสอบทางการศึกษาระดับชาติด้านพื้นฐาน (O-NET) ชั้นมัธยมศึกษาปีที่ 3 ปีการศึกษา 2562 ต่ำกว่าคะแนนเฉลี่ยระดับประเทศ และมีความสอดคล้องกัน ทั้งในระดับภาพรวมและรายวิชา

ตาราง 4.38 จำนวนและร้อยละของโรงเรียนในจังหวัดนครศรีธรรมราช จำแนกตามผลการทดสอบทางการศึกษาระดับชาติด้านพื้นฐาน (O-NET) ชั้นมัธยมศึกษาปีที่ 6 ปีการศึกษา 2562 เปรียบเทียบกับคะแนนเฉลี่ยระดับประเทศ (N=100)

วิชา	คะแนนเฉลี่ยสูงกว่าหรือเท่ากับระดับประเทศ		คะแนนเฉลี่ยต่ำกว่าระดับประเทศ	
	จำนวน (โรง)	ร้อยละ	จำนวน (โรง)	ร้อยละ
ภาษาไทย	16	16.00	84	84.00
คณิตศาสตร์	10	10.00	90	90.00
วิทยาศาสตร์	10	10.00	90	90.00
สังคมศึกษา	12	12.00	88	88.00
ภาษาอังกฤษ	6	6.00	94	94.00
เฉลี่ยทุกวิชา	10	10.00	90	90.00

จากตาราง 4.38 พบว่า โรงเรียนในจังหวัดนครศรีธรรมราชส่วนใหญ่ (ร้อยละ 90.00) มีคะแนนเฉลี่ยผลการทดสอบทางการศึกษาระดับชาติด้านพื้นฐาน (O-NET) ชั้นมัธยมศึกษาปีที่ 6 ปีการศึกษา 2562 ต่ำกว่าคะแนนเฉลี่ยระดับประเทศ และมีความสอดคล้องกันทั้งในระดับภาพรวมและรายวิชา

4.2 ผลการทดสอบทางการศึกษาระดับชาติด้านขั้นพื้นฐาน (O-NET) ระดับโรงเรียนใน
จังหวัดนครศรีธรรมราช ปีการศึกษา 2562 เปรียบเทียบกับเกณฑ์ร้อยละ 50

ตาราง 4.39 จำนวนและร้อยละของโรงเรียนในจังหวัดนครศรีธรรมราชจำแนกตามผลการทดสอบ
ทางการศึกษาระดับชาติด้านขั้นพื้นฐาน (O-NET) ชั้นประถมศึกษาปีที่ 6 ปีการศึกษา 2562
เปรียบเทียบกับเกณฑ์ร้อยละ 50 (N=754)

วิชา	คะแนนเฉลี่ยสูงกว่าหรือเท่ากับ ร้อยละ 50		คะแนนเฉลี่ยต่ำกว่า ร้อยละ 50	
	จำนวน (โรง)	ร้อยละ	จำนวน (โรง)	ร้อยละ
ภาษาไทย	367	48.67	387	51.33
คณิตศาสตร์	13	1.72	741	98.28
วิทยาศาสตร์	10	1.33	744	98.67
ภาษาอังกฤษ	20	2.65	734	97.35
เฉลี่ยทุกวิชา	27	3.58	727	96.42

จากตาราง 4.39 พบว่า โรงเรียนในจังหวัดนครศรีธรรมราชส่วนใหญ่ (ร้อยละ 96.42) มีคะแนนเฉลี่ยผลการทดสอบทางการศึกษาระดับชาติด้านขั้นพื้นฐาน (O-NET) ชั้นประถมศึกษาปีที่ 6 ปีการศึกษา 2562 ต่ำกว่าร้อยละ 50 และมีความสอดคล้องกันทั้งในระดับภาพรวมและรายวิชา

ตาราง 4.40 จำนวนและร้อยละของโรงเรียนในจังหวัดนครศรีธรรมราชจำแนกตามผลการทดสอบ
ทางการศึกษาระดับชาติด้านขั้นพื้นฐาน (O-NET) ชั้นมัธยมศึกษาปีที่ 3 ปีการศึกษา 2562
เปรียบเทียบกับเกณฑ์ร้อยละ 50 (N= 274)

ระดับชั้น	คะแนนเฉลี่ยสูงกว่าหรือเท่ากับ ร้อยละ 50		คะแนนเฉลี่ยต่ำกว่า ร้อยละ 50	
	จำนวน (โรง)	ร้อยละ	จำนวน (โรง)	ร้อยละ
ภาษาไทย	186	67.88	88	32.12
คณิตศาสตร์	3	1.09	271	98.91
วิทยาศาสตร์	1	0.36	273	99.64
ภาษาอังกฤษ	2	0.73	272	99.27
เฉลี่ยทุกวิชา	4	1.46	270	98.54

จากตาราง 4.40 พบว่า โรงเรียนในจังหวัดนครศรีธรรมราชส่วนใหญ่ (ร้อยละ 98.54) มีคะแนนเฉลี่ยผลการทดสอบทางการศึกษาระดับชาติด้านพื้นฐาน (O-NET) ชั้นมัธยมศึกษาปีที่ 3 ปีการศึกษา 2562 ต่ำกว่าร้อยละ 50 และมีความสอดคล้องกันทั้งในระดับภาพรวมและรายวิชา

ตาราง 4.41 จำนวนและร้อยละของโรงเรียนในจังหวัดนครศรีธรรมราชจำแนกตามผลการทดสอบทางการศึกษาระดับชาติด้านพื้นฐาน (O-NET) ชั้นมัธยมศึกษาปีที่ 6 ปีการศึกษา 2562 เปรียบเทียบกับเกณฑ์ร้อยละ 50 (N=100)

ระดับชั้น	คะแนนเฉลี่ยสูงกว่าหรือเท่ากับ ร้อยละ 50		คะแนนเฉลี่ยต่ำกว่า ร้อยละ 50	
	จำนวน (โรง)	ร้อยละ	จำนวน (โรง)	ร้อยละ
ภาษาไทย	8	8.00	92	92.00
คณิตศาสตร์	3	3.00	97	97.00
วิทยาศาสตร์	1	1.00	99	99.00
สังคมศึกษาฯ	2	2.00	98	98.00
ภาษาอังกฤษ	0	0.00	100	100.00
เฉลี่ยทุกวิชา	2	2.00	98	98.00

จากตาราง 4.41 พบว่า โรงเรียนในจังหวัดนครศรีธรรมราชส่วนใหญ่ (98.00) มีคะแนนเฉลี่ยผลการทดสอบทางการศึกษาระดับชาติด้านพื้นฐาน (O-NET) ชั้นมัธยมศึกษาปีที่ 6 ปีการศึกษา 2562 ต่ำกว่าร้อยละ 50 และมีความสอดคล้องกันทั้งในระดับภาพรวมและรายวิชา

4.3 ผลการทดสอบทางการศึกษาระดับชาติขั้นพื้นฐาน (O-NET) ระดับโรงเรียน
ในจังหวัดนครศรีธรรมราช ปีการศึกษา 2562 จำแนกตามพัฒนาการ

ตาราง 4.42 จำนวนและร้อยละของโรงเรียนในจังหวัดนครศรีธรรมราชจำแนกพัฒนาการของผลการทดสอบ
ทางการศึกษาระดับชาติขั้นพื้นฐาน (O-NET) จังหวัดนครศรีธรรมราช ชั้นประถมศึกษา
ปีที่ 6 ปีการศึกษา 2562 (N= 741)

วิชา	คะแนนเฉลี่ยปีการศึกษา 2562			
	≥ ปีการศึกษา 2561		< ปีการศึกษา 2561	
	จำนวน (โรง)	ร้อยละ	จำนวน (โรง)	ร้อยละ
ภาษาไทย	110	14.84	631	85.16
คณิตศาสตร์	232	31.31	509	68.69
วิทยาศาสตร์	107	14.44	634	85.56
ภาษาอังกฤษ	140	18.89	601	81.11
เฉลี่ยทุกวิชา	105	14.17	636	85.83

จากตาราง 4.42 พบว่า ในภาพรวมโรงเรียนในจังหวัดนครศรีธรรมราชส่วนใหญ่ (ร้อยละ 85.83) มีคะแนนเฉลี่ยผลการทดสอบทางการศึกษาระดับชาติขั้นพื้นฐาน (O-NET) ชั้นประถมศึกษาปีที่ 6 ปีการศึกษา 2562 ต่ำกว่าปีการศึกษา 2561 และมีความสอดคล้องกันทั้งในระดับภาพรวมและรายวิชา

ตาราง 4.43 จำนวนและร้อยละของโรงเรียนในจังหวัดนครศรีธรรมราชจำแนกตามพัฒนาการของ
ผลการทดสอบทางการศึกษาระดับชาติขั้นพื้นฐาน (O-NET) จังหวัดนครศรีธรรมราช
ชั้นมัธยมศึกษาปีที่ 3 ปีการศึกษา 2562 (N=271)

วิชา	คะแนนเฉลี่ยปีการศึกษา 2562			
	≥ ปีการศึกษา 2561		< ปีการศึกษา 2561	
	จำนวน (โรง)	ร้อยละ	จำนวน (โรง)	ร้อยละ
ภาษาไทย	143	52.77	128	47.23
คณิตศาสตร์	44	16.24	227	83.76
วิทยาศาสตร์	11	4.06	260	95.94
ภาษาอังกฤษ	220	81.18	51	18.82
ค่าเฉลี่ยทุกวิชา	105	38.56	167	61.44

จากตาราง 4.43 พบว่า ในภาพรวมโรงเรียนในจังหวัดนครศรีธรรมราชส่วนใหญ่ (ร้อยละ 61.44) มีคะแนนเฉลี่ยผลการทดสอบทางการศึกษาระดับชาติขั้นพื้นฐาน (O-NET) ชั้นมัธยมศึกษาปีที่ 3 ปีการศึกษา 2562 ต่ำกว่าปีการศึกษา 2561

เมื่อพิจารณาในรายวิชาพบว่า ในวิชาคณิตศาสตร์และวิชาวิทยาศาสตร์ โรงเรียนส่วนใหญ่มีคะแนนเฉลี่ยผลการทดสอบทางการศึกษาระดับชาติขั้นพื้นฐาน (O-NET) ชั้นมัธยมศึกษาปีที่ 3 ปีการศึกษา 2562 ต่ำกว่าปีการศึกษา 2561 ส่วนวิชาภาษาไทยและวิชาภาษาอังกฤษ โรงเรียนส่วนใหญ่มีคะแนนเฉลี่ย ปีการศึกษา 2562 สูงกว่าปีการศึกษา 2561

ตาราง 4.44 จำนวนและร้อยละของโรงเรียนในจังหวัดนครศรีธรรมราชจำแนกตามพัฒนาการของ ผลการทดสอบทางการศึกษาระดับชาติขั้นพื้นฐาน (O-NET) จังหวัดนครศรีธรรมราช ชั้นมัธยมศึกษาปีที่ 6 ปีการศึกษา 2562 (N=95)

วิชา	คะแนนเฉลี่ยปีการศึกษา 2562			
	≥ ปีการศึกษา 2561		< ปีการศึกษา 2561	
	จำนวน (โรง)	ร้อยละ	จำนวน (โรง)	ร้อยละ
ภาษาไทย	8	8.42	87	91.58
คณิตศาสตร์	7	7.37	88	92.63
วิทยาศาสตร์	20	21.05	75	78.95
สังคมศึกษาฯ	57	60.00	38	40.00
ภาษาอังกฤษ	25	26.32	70	73.68
ค่าเฉลี่ยทุกวิชา	24	24.63	71	75.37

จากตาราง 4.44 พบว่า ในภาพรวมโรงเรียนในจังหวัดนครศรีธรรมราชส่วนใหญ่ (ร้อยละ 75.37) มีคะแนนเฉลี่ยผลการทดสอบทางการศึกษาระดับชาติขั้นพื้นฐาน (O-NET) ชั้นมัธยมศึกษาปีที่ 6 ปีการศึกษา 2562 ต่ำกว่าปีการศึกษา 2561

เมื่อพิจารณาในรายวิชาพบว่า ในวิชาภาษาอังกฤษ โรงเรียนส่วนใหญ่มีคะแนนเฉลี่ยปีการศึกษา 2562 สูงกว่าปีการศึกษา 2561 ส่วนวิชาอื่นๆ มีคะแนนเฉลี่ยต่ำกว่าปีการศึกษา 2561

4.4 ผลการทดสอบทางการศึกษาระดับชาติขั้นพื้นฐาน (O-NET) ระดับโรงเรียนใน
จังหวัดนครศรีธรรมราช ปีการศึกษา 2562 จำแนกตามร้อยละของนักเรียนที่มีคะแนนตั้งแต่ร้อยละ
50 ขึ้นไป

ตาราง 4.45 จำนวนและร้อยละของโรงเรียนในจังหวัดนครศรีธรรมราชจำแนกตามร้อยละของ
นักเรียนที่มีคะแนนผลการทดสอบทางการศึกษาระดับชาติขั้นพื้นฐาน (O-NET)
จังหวัดนครศรีธรรมราช ชั้นประถมศึกษาปีที่ 6 ปีการศึกษา 2562 ตั้งแต่ร้อยละ 50
ขึ้นไป (N=741)

วิชา	ร้อยละของนักเรียนที่มีคะแนนตั้งแต่ร้อยละ 50 ขึ้นไป					
	≥ ปีการศึกษา 2561		< ปีการศึกษา 2561		ไม่มี	
	จำนวน (โรง)	ร้อยละ	จำนวน (โรง)	ร้อยละ	จำนวน (โรง)	ร้อยละ
ภาษาไทย	143	19.30	571	77.06	27	3.64
คณิตศาสตร์	166	22.40	366	49.39	209	28.21
วิทยาศาสตร์	186	25.10	290	39.14	265	35.76
ภาษาอังกฤษ	114	15.38	216	29.15	411	55.47

จากตาราง 4.45 พบว่า ในวิชาภาษาไทย คณิตศาสตร์และวิทยาศาสตร์ โรงเรียนส่วนใหญ่
มีร้อยละของนักเรียนที่มีคะแนนผลการทดสอบทางการศึกษาระดับชาติขั้นพื้นฐาน (O-NET)
ชั้นประถมศึกษาปีที่ 6 ปีการศึกษา 2562 ตั้งแต่ร้อยละ 50 ขึ้นไป ต่ำกว่าปีการศึกษา 2561 ส่วนวิชา
ภาษาอังกฤษ โรงเรียนส่วนใหญ่ไม่มีนักเรียนที่มีคะแนนตั้งแต่ร้อยละ 50 ขึ้นไป

ตาราง 4.46 จำนวนและร้อยละของโรงเรียนในจังหวัดนครศรีธรรมราชจำแนกตามร้อยละของ
นักเรียนที่มีคะแนนผลการทดสอบทางการศึกษาระดับชาติขั้นพื้นฐาน (O-NET)
ชั้นมัธยมศึกษาปีที่ 3 ปีการศึกษา 2562 ตั้งแต่ร้อยละ 50 ขึ้นไป (N=271)

วิชา	ร้อยละของนักเรียนที่มีคะแนนตั้งแต่ร้อยละ 50 ขึ้นไป					
	≥ ปีการศึกษา 2561		< ปีการศึกษา 2561		ไม่มี	
	จำนวน (โรง)	ร้อยละ	จำนวน (โรง)	ร้อยละ	จำนวน (โรง)	ร้อยละ
ภาษาไทย	169	62.36	101	37.27	1	0.37
คณิตศาสตร์	40	14.76	35	12.92	196	72.32
วิทยาศาสตร์	6	2.21	34	12.55	231	85.24
ภาษาอังกฤษ	72	26.57	1	0.37	198	73.06

จากตาราง 4.46 พบว่า ในวิชาภาษาไทย โรงเรียนส่วนใหญ่มีร้อยละของนักเรียนที่มีคะแนนผลการทดสอบทางการศึกษาระดับชาติด้านพื้นฐาน (O-NET) ชั้นมัธยมศึกษาปีที่ 3 ปีการศึกษา 2562 ตั้งแต่ร้อยละ 50 ขึ้นไปสูงกว่าหรือเท่ากับปีการศึกษา 2561 ส่วนวิชาอื่นๆ โรงเรียนส่วนใหญ่ไม่มีนักเรียนที่มีคะแนนตั้งแต่ร้อยละ 50 ขึ้นไป

ตาราง 4.47 จำนวนและร้อยละของโรงเรียนในจังหวัดนครศรีธรรมราชจำแนกตามร้อยละของนักเรียนที่มีคะแนนผลการทดสอบทางการศึกษาระดับชาติด้านพื้นฐาน (O-NET) จังหวัดนครศรีธรรมราช ชั้นมัธยมศึกษาปีที่ 6 ปีการศึกษา 2562 ตั้งแต่ร้อยละ 50 ขึ้นไป (N=96)

วิชา	ร้อยละของนักเรียนที่มีคะแนนตั้งแต่ร้อยละ 50 ขึ้นไป					
	≥ ปีการศึกษา 2561		< ปีการศึกษา 2561		ไม่มี	
	จำนวน (โรง)	ร้อยละ	จำนวน (โรง)	ร้อยละ	จำนวน (โรง)	ร้อยละ
ภาษาไทย	10	10.42	71	73.96	15	15.63
คณิตศาสตร์	11	11.46	25	26.04	60	62.50
วิทยาศาสตร์	18	18.75	10	10.42	68	70.83
สังคมศึกษาฯ	41	42.71	7	7.29	48	50.00
ภาษาอังกฤษ	10	10.42	15	15.63	71	73.96

จากตาราง 4.47 พบว่า พบว่า ในวิชาภาษาไทย โรงเรียนส่วนใหญ่มีร้อยละของนักเรียนที่มีคะแนนผลการทดสอบทางการศึกษาระดับชาติด้านพื้นฐาน (O-NET) ชั้นมัธยมศึกษาปีที่ 6 ปีการศึกษา 2562 ตั้งแต่ร้อยละ 50 ขึ้นไปน้อยกว่าหรือเท่ากับปีการศึกษา 2561 ส่วนวิชาอื่นๆ โรงเรียนส่วนใหญ่ไม่มีนักเรียนที่มีคะแนนตั้งแต่ร้อยละ 50 ขึ้นไป

บทที่ 5

สรุปผลการทดสอบและแนวทางการพัฒนา

สรุปผลการทดสอบ

1. ผลการทดสอบทางการศึกษาระดับชาติด้านพื้นฐาน (O-NET) ระดับจังหวัด นครศรีธรรมราช

1.1 ผลการทดสอบทางการศึกษาระดับชาติด้านพื้นฐาน (O-NET) ระดับจังหวัด นครศรีธรรมราช ปีการศึกษา 2562 จำแนกตามระดับชั้น

1.1.1 ระดับชั้นประถมศึกษาปีที่ 6 มีคะแนนเฉลี่ยทุกวิชา เท่ากับ 38.74 โดยวิชาภาษาไทย มีคะแนนเฉลี่ยสูงสุด รองลงมาคือวิชาวิทยาศาสตร์และวิชาคณิตศาสตร์ ตามลำดับ ส่วนวิชาที่มีคะแนนเฉลี่ยต่ำสุด คือวิชาภาษาอังกฤษ

1.1.2 ระดับชั้นมัธยมศึกษาปีที่ 3 มีคะแนนเฉลี่ยทุกวิชา เท่ากับ 36.69 โดยวิชาภาษาไทยมีคะแนนเฉลี่ยสูงสุด รองลงมาคือวิชาภาษาอังกฤษและวิชาวิทยาศาสตร์ ตามลำดับ โดยวิชาที่มีคะแนนเฉลี่ยต่ำสุด คือวิชาคณิตศาสตร์

1.1.3 ระดับชั้นมัธยมศึกษาปีที่ 6 มีคะแนนเฉลี่ยทุกวิชา เท่ากับ 32.65 โดยวิชาภาษาไทยมีคะแนนเฉลี่ยสูงสุด รองลงมาคือวิชาสังคมศึกษา ศาสนาและวัฒนธรรม และวิชาวิทยาศาสตร์ตามลำดับ โดยวิชาที่มีคะแนนเฉลี่ยต่ำสุด คือวิชาคณิตศาสตร์

1.2 ผลการทดสอบทางการศึกษาระดับชาติด้านพื้นฐาน (O-NET) ระดับจังหวัด นครศรีธรรมราช ปีการศึกษา 2562 ภาพรวมในระดับต่างๆ

1.2.1 ระดับชั้นประถมศึกษาปีที่ 6 ในภาพรวมมีคะแนนเฉลี่ยทุกวิชาสูงกว่าระดับประเทศ ระดับกระทรวงศึกษาธิการ และระดับภาคใต้ แต่ต่ำกว่าระดับสำนักงานศึกษาธิการภาค 5 ผลการทดสอบรายวิชาส่วนใหญ่มีคะแนนเฉลี่ยสูงกว่าระดับประเทศ โดยวิชาภาษาไทยมีคะแนนเฉลี่ยสูงกว่าระดับประเทศมากที่สุด รองลงมาคือวิชาคณิตศาสตร์ และวิชาวิทยาศาสตร์ ตามลำดับ ส่วนวิชาภาษาอังกฤษมีคะแนนเฉลี่ยต่ำกว่าระดับประเทศ

1.2.2 ระดับชั้นมัธยมศึกษาปีที่ 3 ในภาพรวมมีคะแนนเฉลี่ยทุกวิชาสูงกว่าระดับประเทศ และระดับภาคใต้ เท่ากับระดับกระทรวงศึกษาธิการ แต่ต่ำกว่าระดับสำนักงานศึกษาธิการภาค 5 ผลการทดสอบรายวิชาส่วนใหญ่มีคะแนนเฉลี่ยสูงกว่าระดับประเทศ โดยวิชาภาษาไทยมีคะแนนเฉลี่ยสูงกว่าระดับประเทศมากที่สุด รองลงมาคือวิชาคณิตศาสตร์ และวิชาวิทยาศาสตร์ ตามลำดับ ส่วนวิชาภาษาอังกฤษมีคะแนนเฉลี่ยต่ำกว่าระดับประเทศ

1.2.3 ระดับชั้นมัธยมศึกษาปีที่ 6 ในภาพรวมมีคะแนนเฉลี่ยทุกวิชาสูงกว่าระดับประเทศ และระดับภาคใต้ ผลการทดสอบรายวิชาส่วนใหญ่มีคะแนนเฉลี่ยสูงกว่าระดับประเทศ

โดยวิชาภาษาไทยมีคะแนนเฉลี่ยสูงกว่าระดับประเทศมากที่สุด รองลงมาคือวิชาสังคมศึกษาศาสตร์ และวัฒนธรรม วิชาคณิตศาสตร์และวิชาวิทยาศาสตร์ตามลำดับ ส่วนวิชาภาษาอังกฤษ มีคะแนนเฉลี่ยต่ำกว่าระดับประเทศ

1.3 ผลการทดสอบทางการศึกษาระดับชาตินี้พื้นฐาน (O-NET) ระดับจังหวัด นครศรีธรรมราช ปีการศึกษา 2558 – 2562

1.3.1 ระดับชั้นประถมศึกษาปีที่ 6 ปีการศึกษา 2558 มีคะแนนเฉลี่ยสูงสุด และในปี 2562 มีคะแนนเฉลี่ยต่ำสุด เมื่อเปรียบเทียบคะแนนเฉลี่ย ปีการศึกษา 2562 กับปีการศึกษา 2561 พบว่า มีคะแนนเฉลี่ยทุกวิชาลดลง ร้อยละ 5.47

วิชาภาษาไทยมีแนวโน้มสูงขึ้นและมาลดลงในปีการศึกษา 2562 โดยในปีการศึกษา 2558 มีคะแนนเฉลี่ยสูงสุด และในปีการศึกษา 2560 มีคะแนนเฉลี่ยต่ำสุด เมื่อเปรียบเทียบคะแนนเฉลี่ยปีการศึกษา 2562 กับปีการศึกษา 2561 พบว่า มีคะแนนลดลง ร้อยละ 7.23 และส่วนใหญ่ผ่านเกณฑ์ร้อยละ 50 ทุกปีการศึกษา ยกเว้นปีการศึกษา 2560

วิชาคณิตศาสตร์มีแนวโน้มลดลงอย่างต่อเนื่อง ในปีการศึกษา 2558 มีคะแนนเฉลี่ยสูงสุดและในปีการศึกษา 2562 มีคะแนนเฉลี่ยต่ำสุด เมื่อเปรียบเทียบคะแนนเฉลี่ยปีการศึกษา 2562 กับปีการศึกษา 2561 พบว่า มีคะแนนลดลงร้อยละ 4.83

วิชาวิทยาศาสตร์ลดลงระหว่างปี 2557 – 2560 และเพิ่มขึ้นในปี 2561 โดยในปีการศึกษา 2558 มีคะแนนเฉลี่ยสูงสุด และในปีการศึกษา 2562 มีคะแนนเฉลี่ยต่ำสุด เมื่อเปรียบเทียบคะแนนเฉลี่ยปีการศึกษา 2562 กับ ปีการศึกษา 2561 พบว่า มีคะแนนลดลงร้อยละ 4.92

วิชาภาษาอังกฤษ มีการเพิ่มลดแบบไม่มีทิศทาง โดยในปีการศึกษา 2558 มีคะแนนเฉลี่ยสูงสุด และในปี 2562 มีคะแนนเฉลี่ยต่ำสุด เมื่อเปรียบเทียบคะแนนเฉลี่ย ปีการศึกษา 2562 กับปีการศึกษา 2561 พบว่า มีคะแนนลดลงร้อยละ 4.89

1.3.2 ระดับชั้นมัธยมศึกษาปีที่ 3 ในภาพรวมคะแนนเฉลี่ยทุกวิชามีแนวโน้มเพิ่มขึ้น โดยในปีการศึกษา 2561 มีคะแนนเฉลี่ยสูงสุด และในปีการศึกษา 2560 มีคะแนนเฉลี่ยต่ำสุด เมื่อเปรียบเทียบคะแนนเฉลี่ยปีการศึกษา 2562 กับปีการศึกษา 2561 พบว่า มีคะแนนลดลงร้อยละ 1.34

วิชาภาษาไทยมีแนวโน้มเพิ่มขึ้นอย่างต่อเนื่องทั้ง 5 ปีการศึกษา โดยในปีการศึกษา 2562 มีคะแนนเฉลี่ยสูงสุด และในปี 2558 มีคะแนนเฉลี่ยต่ำสุด เมื่อเปรียบเทียบคะแนนเฉลี่ยปีการศึกษา 2562 กับ ปีการศึกษา 2561 พบว่า มีคะแนนเพิ่มขึ้นร้อยละ 0.63

วิชาคณิตศาสตร์ มีการเพิ่มลดแบบไม่มีทิศทาง โดยในปีการศึกษา 2558 มีคะแนนเฉลี่ยสูงสุด และในปี 2560 มีคะแนนเฉลี่ยต่ำสุด เมื่อเปรียบเทียบคะแนนเฉลี่ยปีการศึกษา 2562 กับปีการศึกษา 2561 พบว่า มีคะแนนลดลงร้อยละ 3.01

วิชาวิทยาศาสตร์ มีแนวโน้มลดลงระหว่างปีการศึกษา 2558 – 2560 และเพิ่มขึ้นในปีการศึกษา 2561 โดยในปีการศึกษา 2558 มีคะแนนเฉลี่ยสูงสุดและในปีการศึกษา 2562

มีคะแนนเฉลี่ยต่ำสุด เมื่อเปรียบเทียบกับคะแนนเฉลี่ยปีการศึกษา 2562 กับปีการศึกษา 2561 พบว่ามีคะแนนลดลง ร้อยละ 6.68

วิชาภาษาอังกฤษ แนวโน้มไม่มีทิศทางที่ชัดเจน โดยในปีการศึกษา 2562 มีคะแนนเฉลี่ยสูงสุด และในปีการศึกษา 2561 มีคะแนนเฉลี่ยต่ำสุด เมื่อเปรียบเทียบกับคะแนนเฉลี่ยปีการศึกษา 2562 กับ ปีการศึกษา 2561 พบว่า มีคะแนนเพิ่มขึ้น ร้อยละ 3.70

1.3.3 ระดับชั้นมัธยมศึกษาปีที่ 6 ในภาพรวมคะแนนเฉลี่ยทุกวิชามีแนวโน้มไม่คงที่ โดยในปีการศึกษา 2561 มีคะแนนเฉลี่ยสูงสุด และปีการศึกษา 2562 มีคะแนนเฉลี่ยต่ำสุด เมื่อเปรียบเทียบกับคะแนนเฉลี่ยปีการศึกษา 2562 กับปีการศึกษา 2561 พบว่ามีคะแนนลดลงร้อยละ 2.84

วิชาภาษาไทยมีแนวโน้มลดลง โดยในปีการศึกษา 2559 มีคะแนนเฉลี่ยสูงสุด และในปีการศึกษา 2562 มีคะแนนเฉลี่ยต่ำสุด เมื่อเปรียบเทียบกับคะแนนเฉลี่ยปีการศึกษา 2562 กับปีการศึกษา 2561 พบว่า มีคะแนนลดลงร้อยละ 5.56

วิชาคณิตศาสตร์เพิ่มขึ้นอย่างต่อเนื่อง และมาลดลงในปีการศึกษา 2562 โดยในปีการศึกษา 2661 มีคะแนนเฉลี่ยสูงสุดและในปีการศึกษา 2559 มีคะแนนเฉลี่ยต่ำสุด เมื่อเปรียบเทียบกับคะแนนเฉลี่ยปีการศึกษา 2562 กับปีการศึกษา 2561 พบว่า มีคะแนนลดลง ร้อยละ 5.74

วิชาวิทยาศาสตร์มีการเพิ่มลดแบบไม่มีทิศทาง โดยในปีการศึกษา 2558 มีคะแนนเฉลี่ยสูงสุด และในปีการศึกษา 2562 มีคะแนนเฉลี่ยต่ำสุด เมื่อเปรียบเทียบกับคะแนนเฉลี่ยปีการศึกษา 2562 กับ ปีการศึกษา 2561 พบว่า มีคะแนนลดลงร้อยละ 1.50

วิชาสังคมศึกษา ศาสนาและวัฒนธรรม มีการเพิ่มลดแบบไม่มีทิศทาง โดยในปีการศึกษา 2561 มีคะแนนเฉลี่ยสูงสุดและในปีการศึกษา 2561 มีคะแนนเฉลี่ยต่ำสุด เมื่อเปรียบเทียบกับคะแนนเฉลี่ยปีการศึกษา 2562 กับปีการศึกษา 2561 พบว่า มีคะแนนเพิ่มขึ้นร้อยละ 1.05

วิชาภาษาอังกฤษเพิ่มขึ้นอย่างต่อเนื่องและมาลดลงในปีการศึกษา 2562 โดยในปีการศึกษา 2561 มีคะแนนเฉลี่ยสูงสุดและในปีการศึกษา 2558 มีคะแนนเฉลี่ยต่ำสุด เมื่อเปรียบเทียบกับคะแนนเฉลี่ยปีการศึกษา 2562 กับปีการศึกษา 2561 พบว่า มีคะแนนลดลงร้อยละ 2.43

2. ผลการทดสอบทางการศึกษาระดับชาติขั้นพื้นฐาน (O-NET) จังหวัดนครศรีธรรมราช จำแนกตามสังกัด

2.1 ผลการทดสอบทางการศึกษาระดับชาติขั้นพื้นฐาน (O-NET) จังหวัดนครศรีธรรมราช ปีการศึกษา 2562 จำแนกตามสังกัด

2.1.1 ระดับชั้นประถมศึกษาปีที่ 6 ในภาพรวมโรงเรียนสังกัดสำนักงานคณะกรรมการอุดมศึกษา สำนักงานส่งเสริมการปกครองท้องถิ่น สังกัดสำนักงานเขตพื้นที่การศึกษา ประถมศึกษานครศรีธรรมราช เขต 1 มีคะแนนเฉลี่ยสูงกว่าทั้งระดับประเทศ ระดับสำนักงานศึกษาธิการภาค และระดับจังหวัดนครศรีธรรมราช โดยโรงเรียนสังกัดสำนักงานคณะกรรมการ

อุดมศึกษามีคะแนนเฉลี่ยสูงสุด รองลงมาคือโรงเรียนสังกัดสำนักงานส่งเสริมการปกครองท้องถิ่น และสังกัดสำนักงานเขตพื้นที่การศึกษาประถมศึกษา นครศรีธรรมราช เขต 1 ตามลำดับ ส่วนโรงเรียน สังกัดสำนักบริหารงานการศึกษาพิเศษมีคะแนนเฉลี่ยต่ำที่สุด

2.1.2 ระดับชั้นมัธยมศึกษาปีที่ 3 ในภาพรวมโรงเรียนสังกัดสำนักงานส่งเสริม การปกครองท้องถิ่นและโรงเรียนสังกัดสำนักงานเขตพื้นที่การศึกษามัธยมศึกษา เขต 12 มีคะแนน เฉลี่ยสูงกว่าทั้งระดับประเทศ ระดับสำนักงานศึกษาธิการภาค 5 และระดับจังหวัดนครศรีธรรมราช โดยโรงเรียนในสังกัดสำนักงานส่งเสริมการปกครองท้องถิ่นมีคะแนนเฉลี่ยในภาพรวมสูงสุด รองลงมาคือโรงเรียนสังกัดสำนักงานเขตพื้นที่การศึกษามัธยมศึกษา เขต 12 ส่วนโรงเรียนสังกัด สำนักงานพระพุทธศาสนาจังหวัดนครศรีธรรมราชมีคะแนนเฉลี่ยต่ำสุด

2.1.3 ระดับชั้นมัธยมศึกษาปีที่ 6 ในภาพรวมโรงเรียนในสังกัดสำนักงานส่งเสริม การปกครองท้องถิ่นและโรงเรียนสังกัดสำนักงานเขตพื้นที่การศึกษามัธยมศึกษา เขต 12 มีคะแนน เฉลี่ยสูงกว่าทั้งระดับประเทศ ระดับสำนักงานศึกษาธิการภาค 5 และระดับจังหวัดนครศรีธรรมราช โดยโรงเรียนในสังกัดสำนักงานส่งเสริมการปกครองท้องถิ่นมีคะแนนเฉลี่ยสูงสุด รองลงมาคือโรงเรียน สังกัดสำนักงานเขตพื้นที่การศึกษามัธยมศึกษา เขต 12 ส่วนโรงเรียนสังกัดสถาบันพลศึกษามีคะแนน เฉลี่ยต่ำสุด

2.4 ร้อยละของนักเรียนที่ได้คะแนน 50 % ขึ้นไป ในการทดสอบทางการศึกษา ระดับชาติขั้นพื้นฐาน (O-NET) ระดับจังหวัดนครศรีธรรมราช ปีการศึกษา 2562

2.4.1 ระดับชั้นประถมศึกษาปีที่ 6 โรงเรียนในสังกัดสำนักงานคณะกรรมการ อุดมศึกษา สังกัดสำนักงานส่งเสริมการปกครองท้องถิ่นและสังกัดสำนักงานคณะกรรมการการศึกษา เอกชน มีร้อยละของนักเรียนที่ได้คะแนน 50 % ขึ้นไปสูงกว่าระดับประเทศและระดับจังหวัด นครศรีธรรมราชทุกวิชา โดยโรงเรียนในสังกัดสำนักงานคณะกรรมการอุดมศึกษามีร้อยละของ นักเรียนที่ได้คะแนนร้อยละ 50 % ขึ้นไปสูงที่สุด รองลงมาคือโรงเรียนสังกัดสำนักงานส่งเสริม การปกครองท้องถิ่นและสังกัดสำนักงานคณะกรรมการการศึกษาเอกชน ส่วนโรงเรียนสังกัด สำนักงานเขตพื้นที่การศึกษาประถมศึกษา มีร้อยละของนักเรียนที่ได้คะแนน 50 % ขึ้นไปสูงกว่า ระดับประเทศ ในวิชาภาษาไทยและวิชาคณิตศาสตร์ ส่วนโรงเรียนสังกัดสำนักบริหารงานการศึกษา พิเศษมีนักเรียนที่ได้คะแนน 50 % ขึ้นไปต่ำที่สุด

2.4.2 ระดับชั้นมัธยมศึกษาปีที่ 3 โรงเรียนสังกัดสำนักงานส่งเสริมการปกครองท้องถิ่น จังหวัดนครศรีธรรมราช มีร้อยละของนักเรียนที่ได้คะแนน 50 % ขึ้นไปสูงกว่าระดับประเทศและระดับ จังหวัดนครศรีธรรมราชทุกวิชา ส่วนโรงเรียนในสังกัดสำนักงานเขตพื้นที่การศึกษามัธยมศึกษา เขต 12 มีร้อยละของนักเรียนที่ได้คะแนน 50 % ขึ้นไปสูงกว่าระดับประเทศ และระดับจังหวัดนครศรีธรรมราช ในรายวิชาภาษาไทย วิชาคณิตศาสตร์ และวิชาวิทยาศาสตร์ ส่วนวิชาภาษาอังกฤษ มีร้อยละของนักเรียนที่

ได้คะแนน 50 % ขึ้นไปสูงกว่าระดับจังหวัดนครศรีธรรมราช ในขณะที่โรงเรียนสังกัดสถาบันและสังกัดสำนักงานพระพุทธศาสนา ไม่มีนักเรียนที่ได้คะแนน 50 % ขึ้นไปในวิชาคณิตศาสตร์และวิทยาศาสตร์ และโรงเรียนสังกัดสำนักบริหารงานการศึกษาพิเศษ โรงเรียนสังกัดสถาบันพลศึกษาและสังกัดสถาบันบัณฑิตพัฒนศิลป์ไม่มีนักเรียนที่ได้คะแนน 50 % ขึ้นไปในวิชาคณิตศาสตร์ วิทยาศาสตร์และภาษาอังกฤษ

2.4.3 ระดับชั้นมัธยมศึกษาปีที่ 6 โรงเรียนในสังกัดสำนักงานส่งเสริมการปกครองท้องถิ่นจังหวัดนครศรีธรรมราช มีร้อยละของนักเรียนที่ได้คะแนน 50 % ขึ้นไปสูงกว่าระดับประเทศและระดับจังหวัดนครศรีธรรมราช ในทุกวิชา ส่วนโรงเรียนสังกัดสำนักงานเขตพื้นที่การศึกษามัธยมศึกษา เขต 12 มีร้อยละของนักเรียนที่ได้คะแนน 50 % ขึ้นไปสูงกว่าระดับประเทศและจังหวัดนครศรีธรรมราช ในรายวิชาภาษาไทย วิชาคณิตศาสตร์ วิทยาศาสตร์และวิชาสังคมศึกษา ศาสนาและวัฒนธรรม ส่วนวิชาภาษาอังกฤษ มีร้อยละของนักเรียนที่ได้คะแนน 50 % ขึ้นไปสูงกว่าระดับจังหวัดนครศรีธรรมราช ส่วนโรงเรียนสังกัดสถาบันบัณฑิตพัฒนศิลป์และสังกัดสำนักงานคณะกรรมการส่งเสริมการศึกษาเอกชน ไม่มีนักเรียนที่ได้คะแนน 50 % ขึ้นไปในวิชาคณิตศาสตร์และวิทยาศาสตร์ และโรงเรียนสังกัดสำนักบริหารงานการศึกษาพิเศษ สังกัดสถาบันพลศึกษาและสังกัดสำนักงานพระพุทธศาสนาไม่มีนักเรียนที่ได้คะแนน 50 % ขึ้นไปในวิชาคณิตศาสตร์ วิทยาศาสตร์และภาษาอังกฤษ

2.5 ผลการทดสอบทางการศึกษาระดับชาติขั้นพื้นฐาน (O-NET) ปีการศึกษา 2562 ระดับจังหวัดนครศรีธรรมราช จำแนกตามสาระการเรียนรู้

2.5.1 ระดับชั้นประถมศึกษาปีที่ 6 วิชาภาษาไทย ทุกสาระการเรียนรู้มีคะแนนเฉลี่ยสูงกว่าคะแนนเฉลี่ยระดับประเทศ โดยสาระการเรียนรู้การอ่านมีคะแนนเฉลี่ยสูงที่สุด รองลงมาคือ สาระการเรียนรู้การเขียน ส่วนสาระการเรียนรู้หลักการใช้ภาษาไทย มีคะแนนเฉลี่ยต่ำที่สุด

วิชาคณิตศาสตร์ ทุกสาระการเรียนรู้มีคะแนนเฉลี่ยสูงกว่าคะแนนเฉลี่ยระดับประเทศ โดยสาระการเรียนรู้พีชคณิต มีคะแนนเฉลี่ยสูงที่สุด รองลงมาคือสาระเรียนรู้บูรณาการ ส่วนสาระการเรียนรู้การวิเคราะห์ข้อมูลและความน่าจะเป็นมีคะแนนเฉลี่ยต่ำที่สุด

วิชาวิทยาศาสตร์ ทุกสาระการเรียนรู้มีคะแนนเฉลี่ยสูงกว่าคะแนนเฉลี่ยระดับประเทศ ยกเว้นสาระการเรียนรู้ดาราศาสตร์และอวกาศ มีคะแนนเฉลี่ยต่ำกว่าคะแนนเฉลี่ยระดับประเทศ โดยสาระการเรียนรู้ชีวิตกับสิ่งแวดล้อมมีคะแนนเฉลี่ยสูงที่สุด รองลงมาคือสาระเรียนรู้บูรณาการ ส่วนสาระการเรียนรู้ดาราศาสตร์และอวกาศ มีคะแนนเฉลี่ยต่ำที่สุด

วิชาภาษาอังกฤษ ทุกสาระการเรียนรู้มีคะแนนเฉลี่ยต่ำกว่าคะแนนเฉลี่ยระดับประเทศ โดยในสาระการเรียนรู้ภาษาและวัฒนธรรมมีคะแนนเฉลี่ยสูงที่สุด รองลงมาคือสาระการเรียนรู้ภาษาเพื่อการสื่อสาร ส่วนสาระการเรียนรู้ภาษากับความสัมพันธ์กับชุมชนและโลก มีคะแนนเฉลี่ยต่ำที่สุด

2.5.2 ระดับชั้นมัธยมศึกษาปีที่ 3 วิชาภาษาไทย ทุกสาระการเรียนรู้มีคะแนนเฉลี่ยสูงกว่าคะแนนเฉลี่ยระดับประเทศ โดยสาระการเรียนรู้วรรณคดีและวรรณกรรม มีคะแนนเฉลี่ยสูงสุด รองลงมาคือสาระการเรียนรู้การฟัง การดูและการพูด ส่วนสาระการเรียนรู้หลักการใช้ภาษาไทย มีคะแนนเฉลี่ยต่ำที่สุด

วิชาคณิตศาสตร์ ทุกสาระการเรียนรู้มีคะแนนเฉลี่ยสูงกว่าคะแนนเฉลี่ยระดับประเทศ ยกเว้นสาระการเรียนรู้เรขาคณิต มีคะแนนเฉลี่ยต่ำกว่าคะแนนเฉลี่ยระดับประเทศ โดยสาระการเรียนรู้พีชคณิต มีคะแนนเฉลี่ยสูงสุด รองลงมาคือสาระการเรียนรู้บูรณาการ ส่วนสาระการเรียนรู้การวัดมีคะแนนเฉลี่ยต่ำที่สุด โดยโรงเรียนในทุกสังกัดมีคะแนนเฉลี่ยทุกสาระต่ำกว่าร้อยละ 50

วิชาวิทยาศาสตร์ ส่วนใหญ่มีคะแนนเฉลี่ยสูงกว่าคะแนนเฉลี่ยระดับประเทศ ยกเว้นสาระการเรียนรู้พลังงาน มีคะแนนเฉลี่ยต่ำกว่าคะแนนเฉลี่ยระดับประเทศ โดย สาระการเรียนรู้ชีวิตกับสิ่งแวดล้อม มีคะแนนเฉลี่ยสูงสุด รองลงมาคือสาระการเรียนรู้สิ่งมีชีวิตกับกระบวนการดำรงชีวิต ส่วนสาระการเรียนรู้แรงและการเคลื่อนที่มีคะแนนเฉลี่ยต่ำที่สุด

วิชาภาษาอังกฤษ ทุกสาระการเรียนรู้มีคะแนนเฉลี่ยต่ำกว่าคะแนนเฉลี่ยระดับประเทศ โดยสาระการเรียนรู้ภาษาเพื่อการสื่อสาร มีคะแนนเฉลี่ยสูงสุด รองลงมาคือสาระการเรียนรู้ภาษาและวัฒนธรรม

2.5.3 ระดับชั้นมัธยมศึกษาปีที่ 6 วิชาภาษาไทย ทุกสาระการเรียนรู้มีคะแนนเฉลี่ยสูงกว่าคะแนนเฉลี่ยระดับประเทศ โดยสาระการเรียนรู้การฟัง การดูและการพูดมีคะแนนเฉลี่ยสูงสุด รองลงมาคือสาระการเรียนรู้วรรณคดีและวรรณกรรม ส่วนสาระการเรียนรู้หลักการใช้ภาษาไทยมีคะแนนเฉลี่ยต่ำที่สุด

วิชาคณิตศาสตร์ สาระการเรียนรู้ส่วนใหญ่มีคะแนนเฉลี่ยสูงกว่าคะแนนเฉลี่ยระดับประเทศ ยกเว้นสาระการเรียนรู้การวัด มีคะแนนเฉลี่ยต่ำกว่าคะแนนเฉลี่ยระดับประเทศ โดยสาระการเรียนรู้บูรณาการ มีคะแนนเฉลี่ยสูงสุด รองลงมาคือสาระการเรียนรู้พีชคณิต ส่วนสาระการเรียนรู้การวัดมีคะแนนเฉลี่ยต่ำที่สุด

วิชาวิทยาศาสตร์ สาระการเรียนรู้ส่วนใหญ่มีคะแนนเฉลี่ยต่ำกว่าคะแนนเฉลี่ยระดับประเทศ โดยสาระการเรียนรู้บูรณาการมีคะแนนเฉลี่ยสูงสุด รองลงมาคือสิ่งมีชีวิตกับกระบวนการดำรงชีวิต ดาราศาสตร์และอวกาศ และชีวิตกับสิ่งแวดล้อมตามลำดับ ส่วนสาระการเรียนรู้กระบวนการเปลี่ยนแปลงของโลกมีคะแนนเฉลี่ยต่ำที่สุด

วิชาสังคมศึกษา ศาสนาและวัฒนธรรม ทุกสาระการเรียนรู้มีคะแนนเฉลี่ยสูงกว่าคะแนนเฉลี่ยระดับประเทศ โดยสาระการเรียนรู้หน้าที่พลเมือง วัฒนธรรมและการดำเนินชีวิตในสังคม มีคะแนนเฉลี่ยสูงสุด รองลงมาคือสาระการเรียนรู้ภูมิศาสตร์ ส่วนสาระการเรียนรู้ประวัติศาสตร์มีคะแนนเฉลี่ยต่ำที่สุด

วิชาภาษาอังกฤษ ทุกสาระการเรียนรู้มีคะแนนเฉลี่ยต่ำกว่าคะแนนเฉลี่ยระดับประเทศ โดยสาระการเรียนรู้ภาษาเพื่อการสื่อสารมีคะแนนเฉลี่ยสูงสุด รองลงมาคือสาระการเรียนรู้ภาษากับความสัมพันธ์กับชุมชนและโลก ส่วนสาระการเรียนรู้ภาษาและวัฒนธรรมมีคะแนนเฉลี่ยต่ำที่สุด

3. ผลการทดสอบทางการศึกษาระดับชาติขั้นพื้นฐาน (O-NET) จังหวัดนครศรีธรรมราช จำแนกตามพื้นที่และขนาดโรงเรียน

3.1 ผลการทดสอบทางการศึกษาระดับชาติขั้นพื้นฐาน (O-NET) จังหวัดนครศรีธรรมราช ปีการศึกษา 2562 จำแนกตามอำเภอ

3.1.1 ระดับชั้นประถมศึกษาปีที่ 6 ในภาพรวมทุกอำเภอมียกเว้นอำเภอทุ่งสง อำเภอเมืองนครศรีธรรมราช อำเภอจุฬาภรณ์ อำเภอลิขิต อำเภอลานสกาและอำเภอฉวาง โดยอำเภอทุ่งสงมีคะแนนเฉลี่ยทุกวิชาสูงสุด รองลงมาคืออำเภอเมืองนครศรีธรรมราชและอำเภอจุฬาภรณ์ ส่วนอำเภอบางขันมีคะแนนเฉลี่ยทุกวิชาต่ำที่สุด

3.1.2 ระดับชั้นมัธยมศึกษาปีที่ 3 ในภาพรวมทุกอำเภอมียกเว้นอำเภอเมืองนครศรีธรรมราชและอำเภอทุ่งสง โดยอำเภอเมืองนครศรีธรรมราชมีคะแนนเฉลี่ยทุกวิชาสูงสุด รองลงมาคืออำเภอทุ่งสงและอำเภอฉวางตามลำดับ ส่วนอำเภอจุฬาภรณ์มีคะแนนเฉลี่ยทุกวิชาต่ำที่สุด

3.1.3 ระดับชั้นมัธยมศึกษาปีที่ 6 ในภาพรวมทุกอำเภอมียกเว้นอำเภอพระพรหม อำเภอเมืองนครศรีธรรมราชและอำเภอทุ่งสง โดยอำเภอพระพรหม มีคะแนนเฉลี่ยทุกวิชาสูงสุด รองลงมาคืออำเภอเมืองนครศรีธรรมราชและอำเภอทุ่งสงตามลำดับ ส่วนอำเภอถ้ำพรรณรามีคะแนนเฉลี่ยทุกวิชาต่ำที่สุด

3.2 ผลการทดสอบทางการศึกษาระดับชาติขั้นพื้นฐาน (O-NET) จังหวัดนครศรีธรรมราช ปีการศึกษา 2562 จำแนกตามขนาดโรงเรียน

3.2.1 ระดับชั้นประถมศึกษาปีที่ 6 ในภาพรวมโรงเรียนขนาดใหญ่พิเศษมีคะแนนเฉลี่ยสูงสุด รองลงมาคือโรงเรียนขนาดใหญ่และโรงเรียนขนาดกลางตามลำดับ ส่วนโรงเรียนขนาดเล็กมีคะแนนเฉลี่ยต่ำสุด โดยกลุ่มโรงเรียนขนาดใหญ่พิเศษและขนาดใหญ่มีคะแนนเฉลี่ยสูงกว่าคะแนนเฉลี่ยประเทศและระดับจังหวัดนครศรีธรรมราช ส่วนกลุ่มโรงเรียนขนาดเล็กและขนาดกลางมีคะแนนเฉลี่ยต่ำกว่าคะแนนเฉลี่ยประเทศและระดับจังหวัด

3.2.2 ระดับชั้นมัธยมศึกษาปีที่ 3 ในภาพรวมกลุ่มโรงเรียนขนาดใหญ่พิเศษมีคะแนนเฉลี่ยสูงสุด รองลงมาคือโรงเรียนขนาดใหญ่และโรงเรียนขนาดกลางตามลำดับ ส่วนโรงเรียนขนาดเล็กมีคะแนนเฉลี่ยต่ำสุด โดยกลุ่มโรงเรียนขนาดใหญ่พิเศษมีคะแนนเฉลี่ยสูงกว่าคะแนนเฉลี่ยประเทศ

4.3 ผลการทดสอบทางการศึกษาระดับชาติขั้นพื้นฐาน (O-NET) ระดับโรงเรียนใน จังหวัดนครศรีธรรมราช ปีการศึกษา 2562 จำแนกตามพัฒนาการ

4.3.1 ระดับชั้นประถมศึกษาปีที่ 6 ในภาพรวมโรงเรียนในจังหวัดนครศรีธรรมราช ส่วนใหญ่มีคะแนนเฉลี่ยผลการทดสอบทางการศึกษาระดับชาติขั้นพื้นฐาน (O-NET) ปีการศึกษา 2562 ต่ำกว่าปีการศึกษา 2561 และมีความสอดคล้องกันทั้งในระดับภาพรวมและรายวิชา

4.3.2 ระดับชั้นมัธยมศึกษาปีที่ 3 ในภาพรวมโรงเรียนในจังหวัดนครศรีธรรมราช ส่วนใหญ่มีคะแนนเฉลี่ยผลการทดสอบทางการศึกษาระดับชาติขั้นพื้นฐาน (O-NET) ปีการศึกษา 2562 ต่ำกว่าปีการศึกษา 2561

4.3.3 ระดับชั้นมัธยมศึกษาปีที่ 6 ในภาพรวมโรงเรียนในจังหวัดนครศรีธรรมราช ส่วนใหญ่มีคะแนนเฉลี่ยผลการทดสอบทางการศึกษาระดับชาติขั้นพื้นฐาน (O-NET) ปีการศึกษา 2562 ต่ำกว่าปีการศึกษา 2561

4.4 ผลการทดสอบทางการศึกษาระดับชาติขั้นพื้นฐาน (O-NET) ระดับโรงเรียนใน จังหวัดนครศรีธรรมราช ปีการศึกษา 2562 จำแนกตามร้อยละของนักเรียนที่มีคะแนนตั้งแต่ร้อยละ 50 ขึ้นไป

4.4.1 ระดับชั้นประถมศึกษาปีที่ 6 ในวิชาวิชาภาษาไทย คณิตศาสตร์และ วิทยาศาสตร์ โรงเรียนส่วนใหญ่มีร้อยละของนักเรียนที่มีคะแนนผลการทดสอบทางการศึกษา ระดับชาติขั้นพื้นฐาน (O-NET) ปีการศึกษา 2562 ตั้งแต่ร้อยละ 50 ขึ้นไป ต่ำกว่าปีการศึกษา 2561 ส่วนวิชาภาษาอังกฤษ โรงเรียนส่วนใหญ่ไม่มีนักเรียนที่มีคะแนนตั้งแต่ร้อยละ 50 ขึ้นไป

4.4.2 ระดับชั้นมัธยมศึกษาปีที่ 3 ในวิชาภาษาไทยโรงเรียนส่วนใหญ่มีร้อยละของ นักเรียนที่มีคะแนนผลการทดสอบทางการศึกษาระดับชาติขั้นพื้นฐาน (O-NET) ปีการศึกษา 2562 ตั้งแต่ร้อยละ 50 ขึ้นไปสูงกว่าหรือเท่ากับปีการศึกษา 2561 ส่วนวิชาอื่นๆ โรงเรียนส่วนใหญ่ไม่มี นักเรียนที่มีคะแนนตั้งแต่ร้อยละ 50 ขึ้นไป

4.4.3 ระดับชั้นมัธยมศึกษาปีที่ 6 ในวิชาภาษาไทยโรงเรียนส่วนใหญ่มีร้อยละของ นักเรียนที่มีคะแนนผลการทดสอบทางการศึกษาระดับชาติขั้นพื้นฐาน (O-NET) ปีการศึกษา 2562 ตั้งแต่ร้อยละ 50 ขึ้นไปน้อยกว่าหรือเท่ากับปีการศึกษา 2561 ส่วนวิชาอื่นๆ โรงเรียนส่วนใหญ่ไม่มี นักเรียนที่มีคะแนนตั้งแต่ร้อยละ 50 ขึ้นไป

แนวทางการพัฒนา

1. แนวทางการพัฒนาสำหรับสำนักงานศึกษาธิการจังหวัด

1.1 ศึกษาวิเคราะห์ผลการทดสอบทางการศึกษาระดับชาตินิยมขั้นพื้นฐาน (O-NET) ของหน่วยงานทางการศึกษาในจังหวัดนครศรีธรรมราช เป็นสารสนเทศเพื่อนำไปวางแผนพัฒนาในปีการศึกษาต่อไป

1.2 กำหนดแนวทางการพัฒนาเพื่อยกผลสัมฤทธิ์ทางการเรียน เพื่อให้หน่วยงานทางการศึกษาระดับจังหวัดนำไปใช้ในการวางแผนและขับเคลื่อนการยกระดับผลสัมฤทธิ์ทางการเรียน

1.3 ส่งเสริมการพัฒนาครูผู้สอนด้านการจัดการเรียนรู้เพื่อยกระดับผลสัมฤทธิ์ทางการเรียน

1.4 สนับสนุน ส่งเสริมหน่วยงานการศึกษาจัดทำแนวเฉลยแบบทดสอบทางการศึกษาระดับชาตินิยมขั้นพื้นฐาน (O-NET) ที่อธิบายตัวเลือกและตัวลวงอย่างชัดเจน

1.5 สนับสนุน ส่งเสริมหน่วยงานการศึกษาจัดประกวดวิธีการบริหารจัดการการเรียนรู้วิธีการจัดการเรียนรู้ แผนการจัดการเรียนรู้และถอดบทเรียนที่ดำเนินการได้ประสบผลสำเร็จ

1.6 สนับสนุน ส่งเสริมให้หน่วยงานทางการศึกษาพัฒนาและยกระดับผลสัมฤทธิ์ทางการเรียนในสาระการเรียนรู้ที่นักเรียนแต่ละระดับชั้นมีคะแนนเฉลี่ยของผลการทดสอบทางการศึกษาระดับชาตินิยมขั้นพื้นฐาน (O-NET) ต่ำ

1.7 นิเทศ ติดตามการดำเนินงานเพื่อยกระดับผลสัมฤทธิ์ทางการเรียน เช่น การประชุมสัมมนา การสังเกตการจัดการเรียนรู้ การพัฒนาชุมชนแห่งการเรียนรู้ทางวิชาชีพ (PLC)

1.8 จัดกิจกรรมเพื่อยกย่องเชิดชูเกียรติและให้รางวัลแก่สถานศึกษาที่มีพัฒนาการของผลสัมฤทธิ์ทางการเรียนอย่างชัดเจน

1.9 สำนักงานศึกษาธิการจังหวัดร่วมมือกับสำนักงานเขตพื้นที่การศึกษาหรือหน่วยงานทางการศึกษาที่นักเรียนมีผลการทดสอบทางการศึกษาระดับชาตินิยมขั้นพื้นฐาน (O-NET) น้อยกว่าร้อยละ 50 ดำเนินการวิเคราะห์เชิงลึกในมาตรฐานและตัวชี้วัดที่นักเรียนทำข้อสอบได้น้อย และร่วมกันหาแนวทางการนิเทศ ติดตามเพื่อให้มีครูพัฒนาจัดการเรียนรู้ให้นักเรียนมีผลสัมฤทธิ์ทางการเรียนเพิ่มขึ้นกว่าปีการศึกษาที่ผ่านมา

2. แนวทางการพัฒนาสำหรับหน่วยงานทางการศึกษาในจังหวัดนครศรีธรรมราช

2.1 กำหนดให้การยกระดับผลสัมฤทธิ์ทางการเรียน ด้านผลการทดสอบทางการศึกษาระดับชาติขั้นพื้นฐาน (O-NET) เป็นเป้าหมายในการพัฒนาคุณภาพการศึกษา โดยให้สถานศึกษาทำข้อตกลงความร่วมมือ (MOU) กับหน่วยงานต้นสังกัดในการพัฒนาคุณภาพการศึกษาเพื่อยกระดับผลสัมฤทธิ์ทางการเรียน ในกลุ่มสาระการเรียนรู้หลักอย่างน้อยร้อยละ 3 หรือที่ผ่านเกณฑ์ขั้นต่ำที่ควรจะทำได้ (ขีดจำกัดล่าง)

2.2 หน่วยงานทางการศึกษาควรกำหนดให้สถานศึกษานำผลการทดสอบทางการศึกษาระดับชาติขั้นพื้นฐาน (O-NET) ไปใช้ในการพัฒนาคุณภาพการศึกษา โดยจัดกิจกรรมวิเคราะห์ผลการทดสอบ O-NET โดยเฉพาะรายงานผลการทดสอบ ฉบับที่ 3 ค่าร้อยละของนักเรียนที่ตอบถูกในแต่ละข้อ เพื่อให้ทราบว่าตัวชี้วัดใดที่นักเรียนเข้าใจดี ตัวชี้วัดใดที่นักเรียนยังไม่เข้าใจ (มีค่าร้อยละของนักเรียนที่ตอบถูกต่ำ) แล้วนำมาวางแผนพัฒนาการจัดการเรียนรู้

2.3 สนับสนุนงบประมาณในการขับเคลื่อนคุณภาพการศึกษา โดยให้สถานศึกษานำผลการวิเคราะห์ผลการทดสอบทางการศึกษาระดับชาติขั้นพื้นฐาน (O-NET) มาทำโครงการยกระดับผลสัมฤทธิ์ทางการเรียน มีกิจกรรมการพัฒนาครูและจัดซื้อสื่อการเรียนรู้ จัดป้ายนิเทศการส่งเสริมการเรียนรู้ จัดซื้อหนังสือ ตำราวิธีสอน เทคนิคการสอนที่สอดคล้องกับสภาพปัญหาที่พบในปีการศึกษาที่ผ่านมา

2.4 สนับสนุนงบประมาณในการนิเทศ ติดตามการดำเนินงานโครงการยกระดับผลสัมฤทธิ์ทางการเรียน เพื่อการขับเคลื่อนงานให้เป็นไปตามระบบและมีประสิทธิภาพ

2.5 จัดกิจกรรมเพื่อยกย่องเชิดชูเกียรติ และให้รางวัลแก่ครูผู้สอนที่นักเรียนมีผลการทดสอบทางการศึกษาระดับชาติขั้นพื้นฐาน (O-NET) สูงกว่าปีการศึกษาที่ผ่านมา หรือมีพัฒนาการอย่างต่อเนื่อง 3 ปีการศึกษา

2.6 จัดกิจกรรมแลกเปลี่ยนเรียนรู้ ประกวดวิธีการบริหารจัดการเรียนรู้ วิธีการจัดการเรียนรู้ เพื่อยกระดับผลสัมฤทธิ์ทางการเรียนในตัวชี้วัดที่มีผลสัมฤทธิ์ทางการเรียนต่ำ/ มีค่าร้อยละที่นักเรียนตอบถูกต่ำ ที่ประสบความสำเร็จมีค่าร้อยละของนักเรียนที่ตอบถูกเพิ่มขึ้น

3. แนวทางการพัฒนาสำหรับสถานศึกษา

3.1 ผู้บริหารโรงเรียนควรจัดกิจกรรมให้ครูทุกคนวิเคราะห์ผลการทดสอบทางการศึกษาระดับชาตินำขั้นพื้นฐาน (O-NET) เพื่อวินิจฉัยตัวชี้วัดที่มีค่าร้อยละของนักเรียนที่ตอบถูกต่ำ เพื่อให้ทราบผลการเรียนรู้ว่าตัวชี้วัดใดที่นักเรียนเข้าใจดีและตัวชี้วัดใดที่นักเรียนไม่เข้าใจ และนำมาวางแผนพัฒนาการจัดการเรียนรู้

3.2 ออกแบบการจัดการเรียนรู้ที่สอดคล้องกับตัวชี้วัดที่มีค่าร้อยละของนักเรียนที่ตอบถูกต่ำ เลือกใช้วิธีสอนและเทคนิคการสอน เช่น เกม เพลง บัตรคำ บัตรภาพ ของจริง สื่อเทคโนโลยี ฯลฯ เพื่อสร้างความสนใจของนักเรียน จัดกิจกรรมจากง่ายไปหายากอย่างหลากหลาย เพื่อส่งเสริมให้นักเรียนเรียนรู้ได้เต็มศักยภาพ

3.3 ศึกษาโครงสร้างรูปแบบข้อสอบ (Test blue print) เพื่อวางแผนการจัดการเรียนรู้ การวัดและประเมินผลให้สอดคล้องกับทิศทาง การวัดผลการเรียนรู้ระดับชาติ ส่งเสริม สนับสนุนครูผู้สอนทุกคนให้มีการประยุกต์ใช้แบบทดสอบตามแนวทางการทดสอบทางการศึกษาระดับชาตินำขั้นพื้นฐานไปใช้ในการจัดกิจกรรมการเรียนรู้และการทดสอบในแต่ละแผนการจัดการเรียนรู้

3.4 ใช้แบบทดสอบ O-NET ในการทดสอบก่อนเรียนและหลังเรียน เพื่อตรวจสอบความรู้อ ความเข้าใจของนักเรียนในเรื่องที่เรียนและหาแนวทางปรับปรุง แก้ไข ได้ทันเวลา

3.5 วัดผลการเรียนรู้กลางภาค/ กลางปี และปลายภาค/ ปลายปี โดยกำหนดโครงสร้างแบบทดสอบ (Test Blueprint) รูปแบบข้อสอบ จำนวนข้อ จำนวนคะแนน รวมทั้งการใช้กระดาษคำตอบตามแนวทางการทดสอบ O-NET เพื่อสร้างความคุ้นเคยในการเรียนการสอนปกติ

3.6 นำแบบทดสอบ Pre O-NET มาใช้ทดสอบกับนักเรียนก่อนการทดสอบจริงเพื่อสร้างความคุ้นเคยในการทำแบบทดสอบและวิเคราะห์ข้อมูลและสะท้อนผลเร่งพัฒนาผู้เรียนก่อนการสอบจริง นำข้อบกพร่องในการสอบมาปรับปรุงให้นักเรียนสามารถทำข้อสอบได้อย่างเต็มตามศักยภาพ

3.7 เมื่อประกาศผลการทดสอบ O-NET ประจำปีแล้ว ควรกำหนดปฏิทินในการวิเคราะห์ผลการทดสอบ O-NET และนำข้อค้นพบไปใช้ปรับปรุง พัฒนาการจัดการเรียนรู้ในตัวชี้วัดของนักเรียนที่ตอบถูกต่ำ โดยพัฒนาตามวงจรคุณภาพ PDCA (Plan – Do – Check – Action) ให้เป็นวัฒนธรรมในการทำงานของทุกคนโรงเรียน

ภาคผนวก

ภาคผนวก ก

คะแนนผลการทดสอบทางการศึกษาระดับชาติขั้นพื้นฐาน (O-NET)
ชั้นประถมศึกษาปีที่ 6 ปีการศึกษา 2561-2562
ระดับโรงเรียน เรียงลำดับตามคะแนนเฉลี่ยทุกวิชา ปีการศึกษา 2562

ผลการทดสอบทางการศึกษาระดับชาติด้านพื้นฐาน (O-NET) ชั้นประถมศึกษาปีที่ 6 ปีการศึกษา 2561 - 2562

จังหวัดนครศรีธรรมราช : เรียงลำดับตามคะแนนเฉลี่ยทุกวิชา ปีการศึกษา 2562

ที่	ชื่อโรงเรียน	อำเภอ	สังกัด	จำนวนผู้เข้าสอบ		ภาษาไทย			คณิตศาสตร์			วิทยาศาสตร์			ภาษาอังกฤษ			เฉลี่ย 4 วิชา		
				2561	2562	2561	2562	เพิ่ม/ลด	2561	2562	เพิ่ม/ลด	2561	2562	เพิ่ม/ลด	2561	2562	เพิ่ม/ลด	2561	2562	เพิ่ม/ลด
	ระดับประเทศ			701,484	692,721	55.90	49.07	-6.83	37.50	32.90	-4.60	39.93	35.55	-4.38	39.24	34.42	-4.82	43.14	37.99	-5.16
	ระดับกระทรวงศึกษาธิการ			618,251	609,265	56.02	49.18	-6.84	37.80	33.13	-4.67	40.09	35.68	-4.41	39.40	34.64	-4.76	43.33	38.16	-5.17
	ระดับสำนักงานศึกษาธิการภาค 5			40,339	58,755	59.10	51.30	-7.80	40.72	34.73	-5.99	41.83	36.90	-4.93	39.43	34.55	-4.88	45.27	39.37	-5.90
	ระดับจังหวัดนครศรีธรรมราช			17,200	17,712	58.32	51.09	-7.23	39.15	34.32	-4.83	41.10	36.18	-4.92	38.26	33.37	-4.89	44.21	38.74	-5.47
1	สิทธิราษฎร์	เมือง	สช.	8	15	72.09	65.97	-6.12	73.13	59.67	-13.46	54.31	60.70	6.39	80.00	88.50	8.50	69.88	68.71	-1.17
2	นานาชาติเทศบาลนครศรีธรรมราช	เมือง	สพท.นศ.	95	90	74.57	64.33	-10.24	72.79	56.72	-16.07	58.83	55.83	-3.00	80.03	70.86	-9.17	71.56	61.94	-9.62
3	รัตนศึกษา	ทุ่งสง	สช.	280	274	72.25	65.35	-6.90	68.04	56.97	-11.07	54.82	53.42	-1.40	65.38	59.19	-6.19	65.12	58.73	-6.39
4	สาธิตมหาวิทยาลัยราชภัฏนครศรีธรรมราช	เมือง	อุดมศึกษา	83	74	67.83	63.60	-4.23	61.81	53.18	-8.63	50.73	51.48	0.75	59.46	63.14	3.68	59.96	57.85	-2.11
5	บ้านไสเหยียง	ลิขิล	สพป.นศ.4	3	6	63.92	65.21	1.29	50.00	40.00	-10.00	51.00	51.38	0.38	53.33	65.83	12.50	54.56	55.61	1.04
6	บ้านหอยราก	ปากพนัง	สพป.นศ.3	8	6	65.16	67.50	2.34	42.50	50.00	7.50	45.50	45.13	-0.37	45.31	56.25	10.94	49.62	54.72	5.10
7	อนุบาลนครศรีธรรมราช"ณ นครอุทิศ"	เมือง	สพป.นศ.1	315	336	68.65	61.62	-7.03	58.98	51.86	-7.12	48.00	48.85	0.85	54.66	52.18	-2.48	57.57	53.63	-3.95
8	ต้นติ้วตร	ทุ่งสง	สช.	184	175	70.47	63.03	-7.44	57.34	49.69	-7.65	50.10	49.04	-1.06	55.94	52.17	-3.77	58.46	53.48	-4.98
9	เทศบาลวัดเสมาเมือง	เมือง	สพท.นศ.	348	324	70.43	62.01	-8.42	58.56	46.67	-11.89	53.30	50.66	-2.64	58.05	51.60	-6.45	60.09	52.74	-7.35
10	วัดนาขุน	ท่าศาลา	สพป.นศ.4	14	17	67.32	65.65	-1.67	53.93	49.71	-4.22	38.96	43.81	4.85	42.86	50.00	7.14	50.77	52.29	1.53
11	บ้านหนองหนอง	เมือง	สพป.นศ.1	4	4	61.50	69.00	7.50	32.50	50.00	17.50	36.50	48.88	12.38	28.75	40.00	11.25	39.81	51.97	12.16
12	บ้านไสพลู	ลิขิล	สพป.นศ.4	13	10	74.17	60.50	-13.67	78.85	49.50	-29.35	59.00	43.95	-15.05	63.08	51.25	-11.83	68.78	51.30	-17.48
13	วัดไสมะนาว	พระพรหม	สพป.นศ.1	13	9	66.94	62.36	-4.58	60.00	45.56	-14.44	46.15	34.58	-11.57	58.46	62.50	4.04	57.89	51.25	-6.64
14	บ้านก่องาม	ทุ่งใหญ่	สพป.นศ.2	9	7	64.13	61.21	-2.92	38.33	47.86	9.53	42.67	42.64	-0.03	46.11	51.79	5.68	47.81	50.88	3.06
15	บ้านนาเกิดผล	ทุ่งสง	สพป.นศ.2	5	2	60.00	65.00	5.00	46.00	52.50	6.50	38.30	53.38	15.08	37.00	32.50	-4.50	45.33	50.85	5.52
16	เทศบาลวัดมเหยงคณ์	เมือง	สพท.นศ.	232	226	67.08	60.29	-6.79	52.48	45.15	-7.33	49.59	46.28	-3.31	57.89	50.59	-7.30	56.76	50.58	-6.18
17	บริบูรณ์วิทยา	เมือง	สช.		29		55.96			46.72			45.52		53.88				50.52	
18	บ้านควนอวดพัน	ทุ่งใหญ่	สพป.นศ.2	4	7	58.63	59.36	0.73	45.00	48.57	3.57	38.88	49.50	10.62	36.25	41.43	5.18	44.69	49.72	5.03
19	บ้านบางเตย	เมือง	สพป.นศ.1	4	3	64.63	65.50	0.87	48.75	43.33	-5.42	41.00	52.00	11.00	46.88	37.50	-9.38	50.32	49.58	-0.73
20	บ้านในเพลลา	ขนอม	สพป.นศ.4	5	1	65.35	59.25	-6.10	51.00	45.00	-6.00	47.10	39.50	-7.60	54.50	52.50	-2.00	54.49	49.06	-5.43

ผลการทดสอบทางการศึกษาระดับชาติด้านพื้นฐาน (O-NET) ชั้นประถมศึกษาปีที่ 6 ปีการศึกษา 2561 - 2562

จังหวัดนครศรีธรรมราช : เรียงลำดับตามคะแนนเฉลี่ยทุกวิชา ปีการศึกษา 2562

ที่	ชื่อโรงเรียน	อำเภอ	สังกัด	จำนวนผู้เข้าสอบ		ภาษาไทย			คณิตศาสตร์			วิทยาศาสตร์			ภาษาอังกฤษ			เฉลี่ย 4 วิชา		
				2561	2562	2561	2562	เพิ่ม/ลด	2561	2562	เพิ่ม/ลด	2561	2562	เพิ่ม/ลด	2561	2562	เพิ่ม/ลด	2561	2562	เพิ่ม/ลด
	ระดับประเทศ			701,484	692,721	55.90	49.07	-6.83	37.50	32.90	-4.60	39.93	35.55	-4.38	39.24	34.42	-4.82	43.14	37.99	-5.16
	ระดับกระทรวงศึกษาธิการ			618,251	609,265	56.02	49.18	-6.84	37.80	33.13	-4.67	40.09	35.68	-4.41	39.40	34.64	-4.76	43.33	38.16	-5.17
	ระดับสำนักงานศึกษาธิการภาค 5			40,339	58,755	59.10	51.30	-7.80	40.72	34.73	-5.99	41.83	36.90	-4.93	39.43	34.55	-4.88	45.27	39.37	-5.90
	ระดับจังหวัดนครศรีธรรมราช			17,200	17,712	58.32	51.09	-7.23	39.15	34.32	-4.83	41.10	36.18	-4.92	38.26	33.37	-4.89	44.21	38.74	-5.47
21	วัดพระมงกุฎ	เมือง	สพป.นศ.1	7	9	57.96	60.08	2.12	37.14	54.44	17.30	39.57	44.56	4.99	32.14	36.11	3.97	41.70	48.80	7.10
22	บ้านอินทนิล	ท่าศาลา	สพป.นศ.4	16	19	63.33	57.46	-5.87	50.31	44.74	-5.57	44.47	43.70	-0.77	49.69	47.37	-2.32	51.95	48.32	-3.63
23	บ้านโคกยาง	ฉวาง	สพป.นศ.2	10	6	59.45	63.33	3.88	36.50	46.67	10.17	45.00	40.67	-4.33	36.25	41.25	5.00	44.30	47.98	3.68
24	ศรีธรรมราชศึกษา	เมือง	สช.	220	217	64.98	58.04	-6.94	44.48	41.82	-2.66	43.92	40.90	-3.02	54.73	51.07	-3.66	52.03	47.96	-4.07
25	บ้านเกาะปราง	ทุ่งสง	สพป.นศ.2	6	8	72.88	58.53	-14.35	56.67	42.50	-14.17	49.83	45.78	-4.05	50.00	44.69	-5.31	57.35	47.88	-9.47
26	บ้านบางปรน	ทุ่งใหญ่	สพป.นศ.2	4	7	68.50	59.54	-8.96	63.75	47.14	-16.61	57.25	45.32	-11.93	56.25	38.21	-18.04	61.44	47.55	-13.89
27	วัดบางไทร	ปากพนัง	สพป.นศ.3	6	7	75.29	64.68	-10.61	50.00	45.71	-4.29	46.67	44.50	-2.17	47.92	35.00	-12.92	54.97	47.47	-7.50
28	บ้านหนองมาก	ร่อนพิบูลย์	สพป.นศ.3	4	8	49.19	63.25	14.06	25.00	41.88	16.88	33.25	38.50	5.25	31.25	46.25	15.00	34.67	47.47	12.80
29	วัดบางตะพาน	หัวไทร	สพป.นศ.3	9	3	56.17	66.00	9.83	27.78	46.67	18.89	37.11	34.50	-2.61	31.11	42.50	11.39	38.04	47.42	9.38
30	ไพบูลย์วิทยา	ฉวาง	สช.	72	63	62.33	55.33	-7.00	40.56	39.76	-0.80	48.44	46.98	-1.46	56.63	47.54	-9.09	51.99	47.40	-4.59
31	บ้านห้วยรีน	ทุ่งใหญ่	สพป.นศ.2	9	13	60.72	58.54	-2.18	34.44	48.46	14.02	39.72	48.73	9.01	29.44	33.08	3.64	41.08	47.20	6.12
32	วัดชนสังฆารมพิจิตร	ลิซล	สพป.นศ.4	9	8	66.50	61.63	-4.87	42.78	39.38	-3.40	46.67	45.22	-1.45	36.39	42.19	5.80	48.09	47.11	-0.98
33	วัดควนกอ	ถ้าพรหมรา	สพป.นศ.2	13	15	68.31	64.07	-4.24	52.31	35.67	-16.64	43.12	43.92	0.80	57.50	43.83	-13.67	55.31	46.87	-8.44
34	วัดน้ำตก	ท่าศาลา	สพป.นศ.4	21	22	66.13	53.59	-12.54	61.43	49.32	-12.11	46.57	49.53	2.96	33.57	34.77	1.20	51.93	46.80	-5.12
35	วัดสโมสรสันนิบาต	ลิซล	สพป.นศ.4	60	78	65.33	58.19	-7.14	52.17	44.36	-7.81	44.23	41.98	-2.25	49.54	42.50	-7.04	52.82	46.76	-6.06
36	ชูศิลป์วิทยา	เมือง	สช.	29	16	50.20	55.88	5.68	30.69	42.19	11.50	39.90	39.52	-0.38	42.84	49.38	6.54	40.91	46.74	5.84
37	วัดเขาน้อย	ลิซล	สพป.นศ.4	25	27	61.16	54.44	-6.72	53.00	43.15	-9.85	40.26	40.14	-0.12	51.30	46.48	-4.82	51.43	46.05	-5.38
38	วัดหอยกัน	ปากพนัง	สพป.นศ.3	6	5	45.50	59.40	13.90	30.00	43.00	13.00	38.50	46.50	8.00	28.33	35.00	6.67	35.58	45.98	10.39
39	วัดธรรมเผด็จ	ทุ่งสง	สพป.นศ.2	33	25	69.55	57.78	-11.77	53.48	38.00	-15.48	48.45	40.31	-8.14	41.21	47.60	6.39	53.17	45.92	-7.25
40	วัดอัมพตศาสนาราม	ปากพนัง	สพป.นศ.3	6	2	59.50	61.00	1.50	34.17	47.50	13.33	34.50	32.50	-2.00	35.00	42.50	7.50	40.79	45.88	5.08

ผลการทดสอบทางการศึกษาระดับชาติด้านพื้นฐาน (O-NET) ชั้นประถมศึกษาปีที่ 6 ปีการศึกษา 2561 - 2562

จังหวัดนครศรีธรรมราช : เรียงลำดับตามคะแนนเฉลี่ยทุกวิชา ปีการศึกษา 2562

ที่	ชื่อโรงเรียน	อำเภอ	สังกัด	จำนวนผู้เข้าสอบ		ภาษาไทย			คณิตศาสตร์			วิทยาศาสตร์			ภาษาอังกฤษ			เฉลี่ย 4 วิชา		
				2561	2562	2561	2562	เพิ่ม/ลด	2561	2562	เพิ่ม/ลด	2561	2562	เพิ่ม/ลด	2561	2562	เพิ่ม/ลด	2561	2562	เพิ่ม/ลด
	ระดับประเทศ			701,484	692,721	55.90	49.07	-6.83	37.50	32.90	-4.60	39.93	35.55	-4.38	39.24	34.42	-4.82	43.14	37.99	-5.16
	ระดับกระทรวงศึกษาธิการ			618,251	609,265	56.02	49.18	-6.84	37.80	33.13	-4.67	40.09	35.68	-4.41	39.40	34.64	-4.76	43.33	38.16	-5.17
	ระดับสำนักงานศึกษาธิการภาค 5			40,339	58,755	59.10	51.30	-7.80	40.72	34.73	-5.99	41.83	36.90	-4.93	39.43	34.55	-4.88	45.27	39.37	-5.90
	ระดับจังหวัดนครศรีธรรมราช			17,200	17,712	58.32	51.09	-7.23	39.15	34.32	-4.83	41.10	36.18	-4.92	38.26	33.37	-4.89	44.21	38.74	-5.47
41	บ้านบางตะลุมพอง	ปากพนัง	สพป.นศ.3	6	9	68.58	58.58	-10.00	62.50	44.44	-18.06	49.17	38.14	-11.03	61.67	42.22	-19.45	60.48	45.85	-14.64
42	วัดถ้ำเทียนฉวย	ลิขิต	สพป.นศ.4	22	24	65.08	56.85	-8.23	60.00	44.58	-15.42	50.07	51.58	1.51	34.77	29.79	-4.98	52.48	45.70	-6.78
43	วัดจอมทอง	ลิขิต	สพป.นศ.4	13	15	60.42	53.73	-6.69	43.85	43.00	-0.85	44.23	34.93	-9.30	55.96	51.00	-4.96	51.12	45.67	-5.45
44	บ้านตลาด	ลานสกา	สพป.นศ.1	49	39	65.57	65.12	-0.45	39.90	37.31	-2.59	42.05	41.71	-0.34	41.89	38.46	-3.43	47.35	45.65	-1.70
45	มารีย์พิทักษ์ศึกษา	เมือง	สช.	32	29	64.70	53.98	-10.72	41.41	38.45	-2.96	45.89	39.15	-6.74	53.91	50.43	-3.48	51.48	45.50	-5.97
46	บ้านกรงหย่นใต้	ทุ่งใหญ่	สพป.นศ.2	13	8	55.60	57.66	2.06	42.31	40.00	-2.31	38.27	36.91	-1.36	29.04	47.19	18.15	41.31	45.44	4.14
47	วัดน้ำรอบ	ลานสกา	สพป.นศ.1	9	9	59.97	59.28	-0.69	45.00	40.56	-4.44	37.83	34.36	-3.47	52.22	47.22	-5.00	48.76	45.36	-3.40
48	วัดท่าเสริม	หัวไทร	สพป.นศ.3	5	5	62.60	60.30	-2.30	39.00	42.00	3.00	41.50	49.05	7.55	37.50	30.00	-7.50	45.15	45.34	0.19
49	วัดเทวสิทธิ์	นาบอน	สพป.นศ.2	20	26	60.54	54.96	-5.58	52.75	47.12	-5.63	42.38	40.36	-2.02	48.63	38.37	-10.26	51.08	45.20	-5.87
50	บ้านเขาน้อย	ปากพนัง	สพป.นศ.3	3	7	70.50	59.07	-11.43	48.33	39.29	-9.04	38.67	46.00	7.33	43.33	36.43	-6.90	50.21	45.20	-5.01
51	ครูมศึกษา 2	จุฬาภรณ์	สช.	76	72	65.67	53.19	-12.48	50.79	39.93	-10.86	45.82	37.36	-8.46	59.14	50.28	-8.86	55.36	45.19	-10.17
52	วัดห้วยเทพ	เชียรใหญ่	สพป.นศ.3	5	2	60.55	60.38	-0.17	41.00	45.00	4.00	40.30	45.38	5.08	35.50	30.00	-5.50	44.34	45.19	0.85
53	วัดสามแพรก	ปากพนัง	สพป.นศ.3	5	7	60.65	63.82	3.17	33.00	44.29	11.29	38.40	37.14	-1.26	31.00	35.36	4.36	40.76	45.15	4.39
54	วัดขนานนาก	ปากพนัง	สพป.นศ.3	6	15	59.17	56.82	-2.35	36.67	38.67	2.00	49.83	53.90	4.07	38.33	31.00	-7.33	46.00	45.10	-0.90
55	วัดควนเกียะ	ชะอวด	สพป.นศ.3	19	25	64.39	55.22	-9.17	47.63	45.20	-2.43	47.08	40.93	-6.15	35.92	38.80	2.88	48.76	45.04	-3.72
56	บ้านหัวไทร	หัวไทร	สพป.นศ.3	10	12	59.98	59.46	-0.52	42.00	50.83	8.83	41.80	39.10	-2.70	30.50	30.63	0.13	43.57	45.01	1.44
57	บ้านวังใส	จุฬาภรณ์	สพป.นศ.3	7	12	52.86	61.54	8.68	35.71	37.08	1.37	33.07	39.48	6.41	31.07	41.88	10.81	38.18	45.00	6.82
58	บ้านคอปรุ	จุฬาภรณ์	สพป.นศ.3	4	10	68.56	62.55	-6.01	37.50	41.00	3.50	39.63	38.58	-1.05	44.38	37.25	-7.13	47.52	44.85	-2.67
59	วัดเขากลาย	ทุ่งสง	สพป.นศ.2	6	7	53.67	54.75	1.08	39.17	40.71	1.54	39.92	43.00	3.08	41.25	40.71	-0.54	43.50	44.79	1.29
60	บ้านไสยงปัก	นาบอน	สพป.นศ.2	21	16	58.52	60.58	2.06	36.43	35.94	-0.49	42.48	44.17	1.69	38.21	37.66	-0.55	43.91	44.59	0.68

ผลการทดสอบทางการศึกษาระดับชาติด้านพื้นฐาน (O-NET) ชั้นประถมศึกษาปีที่ 6 ปีการศึกษา 2561 - 2562

จังหวัดนครศรีธรรมราช : เรียงลำดับตามคะแนนเฉลี่ยทุกวิชา ปีการศึกษา 2562

ที่	ชื่อโรงเรียน	อำเภอ	สังกัด	จำนวนผู้เข้าสอบ		ภาษาไทย			คณิตศาสตร์			วิทยาศาสตร์			ภาษาอังกฤษ			เฉลี่ย 4 วิชา		
				2561	2562	2561	2562	เพิ่ม/ลด	2561	2562	เพิ่ม/ลด	2561	2562	เพิ่ม/ลด	2561	2562	เพิ่ม/ลด	2561	2562	เพิ่ม/ลด
	ระดับประเทศ			701,484	692,721	55.90	49.07	-6.83	37.50	32.90	-4.60	39.93	35.55	-4.38	39.24	34.42	-4.82	43.14	37.99	-5.16
	ระดับกระทรวงศึกษาธิการ			618,251	609,265	56.02	49.18	-6.84	37.80	33.13	-4.67	40.09	35.68	-4.41	39.40	34.64	-4.76	43.33	38.16	-5.17
	ระดับสำนักงานศึกษาธิการภาค 5			40,339	58,755	59.10	51.30	-7.80	40.72	34.73	-5.99	41.83	36.90	-4.93	39.43	34.55	-4.88	45.27	39.37	-5.90
	ระดับจังหวัดนครศรีธรรมราช			17,200	17,712	58.32	51.09	-7.23	39.15	34.32	-4.83	41.10	36.18	-4.92	38.26	33.37	-4.89	44.21	38.74	-5.47
61	เสริมปัญญา	ทุ่งสง	สข.	92	78	61.92	57.75	-4.17	47.01	42.18	-4.83	46.49	40.68	-5.81	41.01	36.99	-4.02	49.11	44.40	-4.71
62	บ้านบางรูป	ทุ่งใหญ่	สพป.นศ.2	10	9	58.33	58.64	0.31	48.00	38.89	-9.11	38.75	41.08	2.33	34.75	38.89	4.14	44.96	44.38	-0.58
63	ชุมชนวัดสระแก้ว	ท่าศาลา	สพป.นศ.4	15	20	72.25	62.55	-9.70	54.00	42.50	-11.50	44.40	39.23	-5.17	48.67	32.50	-16.17	54.83	44.20	-10.64
64	บ้านหาดทรายแก้ว	ฉวาง	สพป.นศ.2	5	8	55.30	54.03	-1.27	35.00	41.88	6.88	41.50	42.28	0.78	33.50	38.44	4.94	41.33	44.16	2.83
65	บ้านทุ่งไคร	ชะอวด	สพป.นศ.3	23	29	59.93	58.72	-1.21	45.65	46.21	0.56	40.48	37.97	-2.51	39.35	33.71	-5.64	46.35	44.15	-2.20
66	บ้านหนองหิน	ชะอวด	สพป.นศ.3	17	20	60.41	60.18	-0.23	44.71	40.00	-4.71	47.06	40.86	-6.20	37.06	35.38	-1.68	47.31	44.11	-3.21
67	วัดประทุมทายการาม	ลิซล	สพป.นศ.4	223	227	65.57	56.56	-9.01	51.55	36.43	-15.12	46.87	40.34	-6.53	48.49	42.24	-6.25	53.12	43.89	-9.23
68	บ้านไสใหญ่	พระพรหม	สพป.นศ.1	18	18	59.83	59.54	-0.29	38.61	38.06	-0.55	42.08	42.39	0.31	38.61	35.56	-3.05	44.78	43.89	-0.89
69	บ้านยางกาญจน์	เชียรใหญ่	สพป.นศ.3	4	6	64.88	56.21	-8.67	67.50	51.67	-15.83	42.75	39.75	-3.00	36.25	27.92	-8.33	52.85	43.89	-8.96
70	วัดสมควร	จุฬาภรณ์	สพป.นศ.3	13	16	63.98	61.23	-2.75	41.54	35.31	-6.23	41.62	37.98	-3.64	46.73	40.78	-5.95	48.47	43.83	-4.64
71	บ้านห้วยทรายขาว	ฉวาง	สพป.นศ.2	13	11	64.31	53.55	-10.76	50.77	44.09	-6.68	43.92	38.68	-5.24	35.38	38.18	2.80	48.60	43.63	-4.97
72	หัวไทร (เรือนประชาบาล)	หัวไทร	สพป.นศ.3	157	135	60.87	54.43	-6.44	49.17	42.89	-6.28	44.31	40.74	-3.57	39.97	36.24	-3.73	48.58	43.58	-5.01
73	วัดหงส์แก้ว	ปากพนัง	สพป.นศ.3	3	4	39.42	55.00	15.58	11.67	45.00	33.33	31.17	39.19	8.02	25.83	34.38	8.55	27.02	43.39	16.37
74	บ้านลำหัก	จุฬาภรณ์	สพป.นศ.3	13	20	64.42	56.99	-7.43	51.92	35.00	-16.92	46.27	37.79	-8.48	60.77	43.75	-17.02	55.85	43.38	-12.46
75	วัดดอนยาง	เมือง	สพป.นศ.1	6	12	60.46	59.06	-1.40	50.00	45.00	-5.00	38.33	38.33	0.00	40.83	31.04	-9.79	47.41	43.36	-4.05
76	วัดจันทร์	ลานสกา	สพป.นศ.1	2	8	48.50	53.16	4.66	27.50	39.38	11.88	32.25	46.75	14.50	30.00	34.06	4.06	34.56	43.34	8.78
77	วัดบางพระ	ปากพนัง	สพป.นศ.3	4	1	70.88	59.75	-11.13	58.75	50.00	-8.75	53.88	33.50	-20.38	38.75	30.00	-8.75	55.57	43.31	-12.25
78	วัดบ้านตาล	เมือง	สพป.นศ.1	5	10	63.65	57.83	-5.82	42.00	37.00	-5.00	48.10	37.18	-10.92	33.50	41.00	7.50	46.81	43.25	-3.56
79	วัดเกาะจาก	ปากพนัง	สพป.นศ.3	18	25	63.56	50.97	-12.59	55.83	42.40	-13.43	50.58	43.67	-6.91	48.33	35.80	-12.53	54.58	43.21	-11.37
80	วัดนาหมอบุญ	จุฬาภรณ์	สพป.นศ.3	25	15	62.19	58.30	-3.89	42.40	40.33	-2.07	44.52	36.27	-8.25	38.40	37.50	-0.90	46.88	43.10	-3.78

ผลการทดสอบทางการศึกษาระดับชาติด้านพื้นฐาน (O-NET) ชั้นประถมศึกษาปีที่ 6 ปีการศึกษา 2561 - 2562

จังหวัดนครศรีธรรมราช : เรียงลำดับตามคะแนนเฉลี่ยทุกวิชา ปีการศึกษา 2562

ที่	ชื่อโรงเรียน	อำเภอ	สังกัด	จำนวนผู้เข้าสอบ		ภาษาไทย			คณิตศาสตร์			วิทยาศาสตร์			ภาษาอังกฤษ			เฉลี่ย 4 วิชา		
				2561	2562	2561	2562	เพิ่ม/ลด	2561	2562	เพิ่ม/ลด	2561	2562	เพิ่ม/ลด	2561	2562	เพิ่ม/ลด	2561	2562	เพิ่ม/ลด
	ระดับประเทศ			701,484	692,721	55.90	49.07	-6.83	37.50	32.90	-4.60	39.93	35.55	-4.38	39.24	34.42	-4.82	43.14	37.99	-5.16
	ระดับกระทรวงศึกษาธิการ			618,251	609,265	56.02	49.18	-6.84	37.80	33.13	-4.67	40.09	35.68	-4.41	39.40	34.64	-4.76	43.33	38.16	-5.17
	ระดับสำนักงานศึกษาธิการภาค 5			40,339	58,755	59.10	51.30	-7.80	40.72	34.73	-5.99	41.83	36.90	-4.93	39.43	34.55	-4.88	45.27	39.37	-5.90
	ระดับจังหวัดนครศรีธรรมราช			17,200	17,712	58.32	51.09	-7.23	39.15	34.32	-4.83	41.10	36.18	-4.92	38.26	33.37	-4.89	44.21	38.74	-5.47
81	วัดบ้านงาม	ปากพนัง	สพ.นศ.3	1	1	55.75	71.00	15.25	40.00	35.00	-5.00	29.50	36.00	6.50	25.00	30.00	5.00	37.56	43.00	5.44
82	วัดเจดีย์หลวง	ขนอม	สพ.นศ.4	12	9	58.02	61.31	3.29	34.17	40.00	5.83	35.08	39.56	4.48	29.79	31.11	1.32	39.27	43.00	3.73
83	เทศบาลวัดศาลาไม้ชัย	เมือง	สพ.นศ.	267	290	60.27	53.46	-6.81	44.29	39.64	-4.65	42.52	41.90	-0.62	42.36	36.38	-5.98	47.36	42.85	-4.52
84	บ้านบ่อมอง	ทุ่งสง	สพ.นศ.2	13	19	60.13	55.01	-5.12	41.92	41.58	-0.34	35.81	37.80	1.99	34.23	36.97	2.74	43.02	42.84	-0.18
85	วัดพิบูลยาราม มิตรภาพที่ 232	ปากพนัง	สพ.นศ.3	19	11	61.26	54.98	-6.28	35.00	37.73	2.73	41.66	45.18	3.52	37.11	33.41	-3.70	43.76	42.83	-0.93
86	บ้านหน้าเขา	ท่าศาลา	สพ.นศ.4	14	9	64.63	53.42	-11.21	45.71	38.33	-7.38	48.25	38.47	-9.78	42.32	40.83	-1.49	50.23	42.76	-7.47
87	บ้านห้วยกลาง	พิปูน	สพ.นศ.2	11	17	62.61	56.51	-6.10	42.73	35.88	-6.85	41.50	36.74	-4.76	46.59	41.47	-5.12	48.36	42.65	-5.71
88	บ้านวังเต่า	ทุ่งสง	สพ.นศ.2	5	3	62.55	55.75	-6.80	38.00	41.67	3.67	44.30	44.50	0.20	30.50	28.33	-2.17	43.84	42.56	-1.28
89	วัดเสม็ดจวน	ทุ่งใหญ่	สพ.นศ.2	14	25	62.91	57.77	-5.14	41.43	39.60	-1.83	48.71	41.87	-6.84	33.93	31.00	-2.93	46.75	42.56	-4.19
90	ชุมชนวัดเทพราช	ลิซล	สพ.นศ.4	11	9	60.55	56.17	-4.38	35.91	38.89	2.98	41.14	41.44	0.30	31.36	33.61	2.25	42.24	42.53	0.29
91	วัดปากตรง	ปากพนัง	สพ.นศ.3	12	22	61.67	52.86	-8.81	49.58	41.36	-8.22	46.13	45.86	-0.27	43.33	30.00	-13.33	50.18	42.52	-7.66
92	ครูณศึกษา	ร่อนพิบูลย์	สช.	111	166	63.22	54.18	-9.04	38.92	35.21	-3.71	44.25	38.01	-6.24	51.69	42.56	-9.13	49.52	42.49	-7.03
93	บ้านหน้าเขา	ทุ่งสง	สพ.นศ.2	18	30	68.14	60.01	-8.13	58.06	38.67	-19.39	46.61	32.02	-14.59	53.06	39.25	-13.81	56.47	42.49	-13.98
94	บ้านปากเจ้า	ท่าศาลา	สพ.นศ.4	22	24	52.60	54.95	2.35	43.18	40.83	-2.35	39.00	36.48	-2.52	39.43	37.40	-2.03	43.55	42.42	-1.14
95	เจริญวิทย์	ฉวาง	สช.	115	110	62.25	54.81	-7.44	36.26	34.55	-1.71	49.74	40.91	-8.83	40.63	39.32	-1.31	47.22	42.40	-4.82
96	วัดควนสูง	ฉวาง	สพ.นศ.2	22	10	58.49	58.13	-0.36	32.73	38.50	5.77	36.48	34.33	-2.15	30.45	38.00	7.55	39.54	42.24	2.70
97	วัดปลักปลา	ท่าศาลา	สพ.นศ.4	23	24	57.65	51.89	-5.76	49.57	43.75	-5.82	39.28	40.49	1.21	37.17	32.60	-4.57	45.92	42.18	-3.74
98	วัดราษฎร์เจริญวราราม	พระพรหม	สพ.นศ.1	5	6	55.85	65.71	9.86	32.00	39.17	7.17	36.50	38.75	2.25	33.50	25.00	-8.50	39.46	42.16	2.70
99	บ้านสระนางมโนราห์	ทุ่งใหญ่	สพ.นศ.2	13	15	57.08	53.37	-3.71	35.77	40.67	4.90	45.65	43.02	-2.63	34.42	31.50	-2.92	43.23	42.14	-1.09
100	บ้านคลองเหลง	ขนอม	สพ.นศ.4	8	10	57.44	53.35	-4.09	40.63	37.50	-3.13	41.38	42.65	1.27	38.44	34.75	-3.69	44.47	42.06	-2.41

ผลการทดสอบทางการศึกษาระดับชาติด้านพื้นฐาน (O-NET) ชั้นประถมศึกษาปีที่ 6 ปีการศึกษา 2561 - 2562

จังหวัดนครศรีธรรมราช : เรียงลำดับตามคะแนนเฉลี่ยทุกวิชา ปีการศึกษา 2562

ที่	ชื่อโรงเรียน	อำเภอ	สังกัด	จำนวนผู้เข้าสอบ		ภาษาไทย			คณิตศาสตร์			วิทยาศาสตร์			ภาษาอังกฤษ			เฉลี่ย 4 วิชา		
				2561	2562	2561	2562	เพิ่ม/ลด	2561	2562	เพิ่ม/ลด	2561	2562	เพิ่ม/ลด	2561	2562	เพิ่ม/ลด	2561	2562	เพิ่ม/ลด
	ระดับประเทศ			701,484	692,721	55.90	49.07	-6.83	37.50	32.90	-4.60	39.93	35.55	-4.38	39.24	34.42	-4.82	43.14	37.99	-5.16
	ระดับกระทรวงศึกษาธิการ			618,251	609,265	56.02	49.18	-6.84	37.80	33.13	-4.67	40.09	35.68	-4.41	39.40	34.64	-4.76	43.33	38.16	-5.17
	ระดับสำนักงานศึกษาธิการภาค 5			40,339	58,755	59.10	51.30	-7.80	40.72	34.73	-5.99	41.83	36.90	-4.93	39.43	34.55	-4.88	45.27	39.37	-5.90
	ระดับจังหวัดนครศรีธรรมราช			17,200	17,712	58.32	51.09	-7.23	39.15	34.32	-4.83	41.10	36.18	-4.92	38.26	33.37	-4.89	44.21	38.74	-5.47
101	บ้านปราบราษฎร์อุทิศ	ลิซล	สพป.นศ.4	8	10	66.72	60.70	-6.02	55.00	31.50	-23.50	49.88	42.20	-7.68	39.69	33.75	-5.94	52.82	42.04	-10.79
102	เทศบาลวัดชัยชุมพล	ทุ่งสง	สพท.นศ.	268	293	60.76	53.66	-7.10	43.64	37.51	-6.13	44.12	41.77	-2.35	39.72	34.65	-5.07	47.06	41.90	-5.16
103	บ้านไทรงาม	ช้างกลาง	สพป.นศ.2	3	2	34.08	61.75	27.67	21.67	27.50	5.83	20.00	49.38	29.38	30.00	28.75	-1.25	26.44	41.85	15.41
104	บ้านไสโคกเกาะ	ฉวาง	สพป.นศ.2	25	29	55.92	52.33	-3.59	39.40	43.28	3.88	39.60	35.16	-4.44	34.70	36.55	1.85	42.41	41.83	-0.58
105	วัดจันทาราม	ท่าศาลา	สพป.นศ.4	15	14	53.18	52.80	-0.38	43.33	40.00	-3.33	37.97	37.18	-0.79	32.33	37.32	4.99	41.70	41.83	0.12
106	มนต์หทัย	ทุ่งสง	สช.	31	36	50.01	53.80	3.79	38.23	41.25	3.02	36.97	37.38	0.41	34.03	34.24	0.21	39.81	41.67	1.86
107	เทศบาลวัดท้าวโคตร	เมือง	สพท.นศ.	93	78	59.70	51.34	-8.36	43.60	40.83	-2.77	44.09	41.05	-3.04	40.89	33.43	-7.46	47.07	41.66	-5.41
108	วัดทายิการาม	เข็ญใหญ่	สพป.นศ.3	11	3	59.95	60.83	0.88	44.55	43.33	-1.22	37.68	37.25	-0.43	34.09	25.00	-9.09	44.07	41.60	-2.47
109	บ้านห้วยยูง	พระพรหม	สพป.นศ.1	16	11	61.47	58.25	-3.22	46.88	36.82	-10.06	37.88	39.02	1.14	36.09	32.27	-3.82	45.58	41.59	-3.99
110	ราชประชานุเคราะห์ 6	ทุ่งสง	สพป.นศ.2	29	37	55.12	54.04	-1.08	39.14	38.92	-0.22	41.48	40.64	-0.84	33.45	32.70	-0.75	42.30	41.58	-0.72
111	วัดจันดี	ช้างกลาง	สพป.นศ.2	91	71	57.14	56.13	-1.01	34.89	34.72	-0.17	38.30	35.66	-2.64	38.08	39.75	1.67	42.10	41.57	-0.54
112	บ้านอ่าวตะเคียน	เฉลิมพระเกียรติ	สพป.นศ.1	4	6	62.13	56.00	-6.13	30.00	41.67	11.67	45.88	38.17	-7.71	42.50	30.42	-12.08	45.13	41.57	-3.56
113	ท่าศาลา	ท่าศาลา	สพป.นศ.4	180	208	64.40	54.74	-9.66	45.00	37.48	-7.52	41.62	38.18	-3.44	41.64	35.78	-5.86	48.17	41.55	-6.62
114	บ้านคางคาล้อม	เข็ญใหญ่	สพป.นศ.3	13	15	63.27	51.30	-11.97	41.54	39.00	-2.54	40.62	40.30	-0.32	50.96	35.50	-15.46	49.10	41.53	-7.57
115	เทศบาลวัดใหญ่	เมือง	สพท.นศ.	120	138	65.13	52.49	-12.64	59.71	38.95	-20.76	43.08	39.93	-3.15	44.08	34.73	-9.35	53.00	41.53	-11.48
116	วัดปลายสระ	ร่อนพิบูลย์	สพป.นศ.3	20	15	64.65	57.65	-7.00	40.75	35.33	-5.42	42.53	40.70	-1.83	34.50	32.33	-2.17	45.61	41.50	-4.11
117	วัดพระมหาธาตุ	เมือง	สพป.นศ.1	343	358	62.59	54.76	-7.83	43.16	36.19	-6.97	44.45	39.55	-4.90	43.49	35.21	-8.28	48.42	41.43	-7.00
118	บ้านไสตาอ้อย	บางขัน	สพป.นศ.2	7	9	67.13	58.31	-8.82	37.14	36.11	-1.03	39.50	40.94	1.44	40.36	30.28	-10.08	46.03	41.41	-4.62
119	วัดไม้เรียง	ฉวาง	สพป.นศ.2	30	31	62.87	54.75	-8.12	45.50	38.39	-7.11	43.35	39.54	-3.81	38.92	32.74	-6.18	47.66	41.36	-6.30
120	บ้านควนชิง	ชะอวด	สพป.นศ.3	8	11	48.53	55.39	6.86	30.63	31.36	0.73	40.00	41.95	1.95	27.50	36.59	9.09	36.67	41.32	4.66

ผลการทดสอบทางการศึกษาระดับชาติด้านพื้นฐาน (O-NET) ชั้นประถมศึกษาปีที่ 6 ปีการศึกษา 2561 - 2562

จังหวัดนครศรีธรรมราช : เรียงลำดับตามคะแนนเฉลี่ยทุกวิชา ปีการศึกษา 2562

ที่	ชื่อโรงเรียน	อำเภอ	สังกัด	จำนวนผู้เข้าสอบ		ภาษาไทย			คณิตศาสตร์			วิทยาศาสตร์			ภาษาอังกฤษ			เฉลี่ย 4 วิชา		
				2561	2562	2561	2562	เพิ่ม/ลด	2561	2562	เพิ่ม/ลด	2561	2562	เพิ่ม/ลด	2561	2562	เพิ่ม/ลด	2561	2562	เพิ่ม/ลด
	ระดับประเทศ			701,484	692,721	55.90	49.07	-6.83	37.50	32.90	-4.60	39.93	35.55	-4.38	39.24	34.42	-4.82	43.14	37.99	-5.16
	ระดับกระทรวงศึกษาธิการ			618,251	609,265	56.02	49.18	-6.84	37.80	33.13	-4.67	40.09	35.68	-4.41	39.40	34.64	-4.76	43.33	38.16	-5.17
	ระดับสำนักงานศึกษาธิการภาค 5			40,339	58,755	59.10	51.30	-7.80	40.72	34.73	-5.99	41.83	36.90	-4.93	39.43	34.55	-4.88	45.27	39.37	-5.90
	ระดับจังหวัดนครศรีธรรมราช			17,200	17,712	58.32	51.09	-7.23	39.15	34.32	-4.83	41.10	36.18	-4.92	38.26	33.37	-4.89	44.21	38.74	-5.47
121	บ้านเกาะสุด	หัวไทร	สพป.นศ.3	14	7	61.89	61.11	-0.78	35.71	40.71	5.00	42.36	30.93	-11.43	43.93	32.50	-11.43	45.97	41.31	-4.66
122	วัดสุวรรณโฆสิต	ร้อนพิบูลย์	สพป.นศ.3	61	34	58.74	54.91	-3.83	34.59	38.24	3.65	38.48	42.39	3.91	32.13	29.41	-2.72	40.99	41.24	0.25
123	บ้านทุ่งไม้ไผ่	ชะอวด	สพป.นศ.3	14	18	50.86	54.46	3.60	35.00	38.33	3.33	41.14	42.64	1.50	33.39	29.44	-3.95	40.10	41.22	1.12
124	วัดดินดอน	ลานสกา	สพป.นศ.1	11	12	58.14	55.40	-2.74	36.36	34.58	-1.78	42.23	37.81	-4.42	42.73	37.08	-5.65	44.87	41.22	-3.65
125	ชุมชนวัดสำโรง	ทุ่งสง	สพป.นศ.2	11	10	63.34	59.00	-4.34	36.36	36.00	-0.36	36.09	31.28	-4.81	46.59	38.50	-8.09	45.60	41.20	-4.40
126	ราษฎร์ประชาอุทิศ	ทุ่งใหญ่	สพป.นศ.2	4	5	61.44	50.35	-11.09	36.25	44.00	7.75	43.88	33.70	-10.18	30.63	36.50	5.87	43.05	41.14	-1.91
127	บ้านหนองปลิง	ทุ่งสง	สพป.นศ.2	14	12	62.00	52.19	-9.81	40.36	35.00	-5.36	41.36	41.13	-0.23	53.21	36.04	-17.17	49.23	41.09	-8.14
128	วัดหมาย	ท่าศาลา	สพป.นศ.4	4	6	54.81	52.42	-2.39	28.75	47.50	18.75	37.38	39.79	2.41	31.25	24.58	-6.67	38.05	41.07	3.03
129	บ้านนาเส	ฉวาง	สพป.นศ.2	37	29	60.84	53.87	-6.97	36.62	34.48	-2.14	44.26	42.32	-1.94	41.08	33.02	-8.06	45.70	40.92	-4.78
130	บ้านชะอวด	ชะอวด	สพป.นศ.3	219	253	61.51	56.01	-5.50	43.93	38.14	-5.79	41.97	37.31	-4.66	37.74	32.15	-5.59	46.29	40.90	-5.39
131	บ้านสวนอายุ	ฉวาง	สพป.นศ.2	7	10	66.93	55.23	-11.70	57.86	33.50	-24.36	46.79	40.13	-6.66	53.93	34.50	-19.43	56.38	40.84	-15.54
132	วัดกำแพงถม	พรหมคีรี	สพป.นศ.4	5	7	44.00	56.29	12.29	17.00	40.71	23.71	27.20	39.36	12.16	26.50	26.79	0.29	28.68	40.79	12.11
133	วัดบางด้วน	ปากพนัง	สพป.นศ.3	7	8	61.18	51.63	-9.55	40.71	42.50	1.79	39.64	38.38	-1.26	45.71	30.63	-15.08	46.81	40.79	-6.03
134	บ้านนาตาแย้ม	ทุ่งสง	สพป.นศ.2	12	11	67.06	56.45	-10.61	45.00	31.82	-13.18	43.38	36.34	-7.04	49.58	38.18	-11.40	51.26	40.70	-10.56
135	บ้านคลองดิน	เมือง	สพป.นศ.1	35	30	56.33	54.83	-1.50	40.57	38.00	-2.57	43.23	36.98	-6.25	27.86	32.92	5.06	42.00	40.68	-1.32
136	บ้านบนควน	ทุ่งสง	สพป.นศ.2	34	20	58.04	54.95	-3.09	34.56	34.75	0.19	44.96	40.13	-4.83	32.21	32.75	0.54	42.44	40.65	-1.80
137	เทศบาลวัดท่าโพธิ์	เมือง	สพท.นศ.	93	112	61.50	50.26	-11.24	50.70	37.14	-13.56	46.90	40.52	-6.38	46.13	34.55	-11.58	51.31	40.62	-10.69
138	วัดใหม่ทอน	ลานสกา	สพป.นศ.1	4	5	58.81	61.00	2.19	36.25	39.00	2.75	38.00	34.40	-3.60	38.13	28.00	-10.13	42.80	40.60	-2.20
139	สหกรณ์นิคมกสิกรรมทุ่งสง	ทุ่งสง	สพป.นศ.2	57	81	65.96	53.18	-12.78	50.09	40.74	-9.35	43.75	37.01	-6.74	39.34	31.14	-8.20	49.79	40.52	-9.27
140	หมู่บ้านป่าไม้	ทุ่งใหญ่	สพป.นศ.2	40	34	55.25	54.87	-0.38	37.75	34.41	-3.34	40.28	39.94	-0.34	34.56	32.72	-1.84	41.96	40.49	-1.48

ผลการทดสอบทางการศึกษาระดับชาติด้านพื้นฐาน (O-NET) ชั้นประถมศึกษาปีที่ 6 ปีการศึกษา 2561 - 2562

จังหวัดนครศรีธรรมราช : เรียงลำดับตามคะแนนเฉลี่ยทุกวิชา ปีการศึกษา 2562

ที่	ชื่อโรงเรียน	อำเภอ	สังกัด	จำนวนผู้เข้าสอบ		ภาษาไทย			คณิตศาสตร์			วิทยาศาสตร์			ภาษาอังกฤษ			เฉลี่ย 4 วิชา		
				2561	2562	2561	2562	เพิ่ม/ลด	2561	2562	เพิ่ม/ลด	2561	2562	เพิ่ม/ลด	2561	2562	เพิ่ม/ลด	2561	2562	เพิ่ม/ลด
	ระดับประเทศ			701,484	692,721	55.90	49.07	-6.83	37.50	32.90	-4.60	39.93	35.55	-4.38	39.24	34.42	-4.82	43.14	37.99	-5.16
	ระดับกระทรวงศึกษาธิการ			618,251	609,265	56.02	49.18	-6.84	37.80	33.13	-4.67	40.09	35.68	-4.41	39.40	34.64	-4.76	43.33	38.16	-5.17
	ระดับสำนักงานศึกษาธิการภาค 5			40,339	58,755	59.10	51.30	-7.80	40.72	34.73	-5.99	41.83	36.90	-4.93	39.43	34.55	-4.88	45.27	39.37	-5.90
	ระดับจังหวัดนครศรีธรรมราช			17,200	17,712	58.32	51.09	-7.23	39.15	34.32	-4.83	41.10	36.18	-4.92	38.26	33.37	-4.89	44.21	38.74	-5.47
141	วัดใหม่	ทุ่งใหญ่	สพป.นศ.2	6	13	54.29	52.40	-1.89	27.50	35.38	7.88	32.75	43.44	10.69	24.17	30.58	6.41	34.68	40.45	5.77
142	วัดโคกมะม่วง	ปากพนัง	สพป.นศ.3	14	16	67.54	59.98	-7.56	38.57	37.50	-1.07	45.46	36.19	-9.27	36.25	28.13	-8.12	46.96	40.45	-6.51
143	วัดสมอ	ลานสกา	สพป.นศ.1	15	9	68.50	54.50	-14.00	53.00	34.44	-18.56	45.73	39.92	-5.81	54.33	32.78	-21.55	55.39	40.41	-14.98
144	เทศบาลวัดเสาชงทอง	เมือง	สพท.นศ.	98	96	63.57	52.21	-11.36	48.16	36.25	-11.91	45.03	38.26	-6.77	40.03	34.79	-5.24	49.20	40.38	-8.82
145	บ้านปลายรา	ถ้ำพรรณรา	สพป.นศ.2	26	22	55.71	51.77	-3.94	35.00	36.14	1.14	41.42	36.70	-4.72	41.35	36.82	-4.53	43.37	40.36	-3.01
146	วัดสามัคคีนุกูล	ฉวาง	สพป.นศ.2	54	53	64.68	56.25	-8.43	44.72	35.47	-9.25	42.47	37.23	-5.24	38.89	32.41	-6.48	47.69	40.34	-7.35
147	บ้านถ้ำตลอด	ทุ่งสง	สพป.นศ.2	4	9	77.81	53.58	-24.23	60.00	46.67	-13.33	47.88	36.28	-11.60	54.38	24.44	-29.94	60.02	40.24	-19.78
148	ชุมชนวัดสุวรรณรังษี	ร่อนพิบูลย์	สพป.นศ.3	39	39	60.41	54.15	-6.26	44.10	39.74	-4.36	43.23	31.88	-11.35	38.97	35.13	-3.84	46.68	40.23	-6.45
149	บ้านกันละ	ฉวาง	สพป.นศ.2	3	3	68.92	50.75	-18.17	46.67	38.33	-8.34	38.67	44.08	5.41	35.00	27.50	-7.50	47.32	40.17	-7.15
150	เทศบาลปากพนัง 1	ปากพนัง	สพท.นศ.	116	127	60.32	51.06	-9.26	41.03	34.45	-6.58	42.86	38.68	-4.18	39.31	36.46	-2.85	45.88	40.16	-5.72
151	วัดดอนมะปราง	ชะอวด	สพป.นศ.3	1	9	62.25	48.64	-13.61	40.00	39.44	-0.56	26.00	30.86	4.86	35.00	41.67	6.67	40.81	40.15	-0.66
152	บ้านปากช่อง	เฉลิมพระเกียรติ	สพป.นศ.1	7	5	61.64	56.95	-4.69	31.43	32.00	0.57	37.93	35.10	-2.83	28.57	36.50	7.93	39.89	40.14	0.25
153	ชุมชนบ้านหน้าเขา	ทุ่งใหญ่	สพป.นศ.2	10	7	62.90	61.14	-1.76	26.50	35.71	9.21	35.05	34.00	-1.05	30.50	29.64	-0.86	38.74	40.12	1.39
154	หลวงครูวิทยา	ปากพนัง	สช.	67	89	58.04	54.51	-3.53	36.94	33.71	-3.23	42.03	38.87	-3.16	32.35	33.37	1.02	42.34	40.12	-2.22
155	วัดหน้าเขา	พิปูน	สพป.นศ.2	79	87	66.09	55.68	-10.41	44.24	36.95	-7.29	45.42	35.13	-10.29	40.89	32.56	-8.33	49.16	40.08	-9.08
156	บ้านหนองหว้า	ท่าศาลา	สพป.นศ.4	3	8	64.75	54.19	-10.56	58.33	41.88	-16.45	40.83	32.34	-8.49	51.67	31.88	-19.79	53.90	40.07	-13.82
157	วัดศิลาชลเขต	ลิขิต	สพป.นศ.4	15	16	56.23	53.72	-2.51	50.67	39.69	-10.98	35.43	38.41	2.98	31.00	28.44	-2.56	43.33	40.07	-3.27
158	วัดคั่นนาราม	พระพรหม	สพป.นศ.1	3	10	66.08	55.10	-10.98	40.00	36.00	-4.00	46.83	36.08	-10.75	42.50	33.00	-9.50	48.85	40.05	-8.81
159	วัดควนสมบูรณ	ชะอวด	สพป.นศ.3	12	16	63.73	54.52	-9.21	42.92	37.81	-5.11	44.58	36.84	-7.74	31.04	30.78	-0.26	45.57	39.99	-5.58
160	บ้านชายคลอง	ทุ่งสง	สพป.นศ.2	36	28	59.23	58.64	-0.59	39.31	33.39	-5.92	41.43	39.07	-2.36	36.60	28.75	-7.85	44.14	39.96	-4.18

ผลการทดสอบทางการศึกษาระดับชาติด้านพื้นฐาน (O-NET) ชั้นประถมศึกษาปีที่ 6 ปีการศึกษา 2561 - 2562

จังหวัดนครศรีธรรมราช : เรียงลำดับตามคะแนนเฉลี่ยทุกวิชา ปีการศึกษา 2562

ที่	ชื่อโรงเรียน	อำเภอ	สังกัด	จำนวนผู้เข้าสอบ		ภาษาไทย			คณิตศาสตร์			วิทยาศาสตร์			ภาษาอังกฤษ			เฉลี่ย 4 วิชา		
				2561	2562	2561	2562	เพิ่ม/ลด	2561	2562	เพิ่ม/ลด	2561	2562	เพิ่ม/ลด	2561	2562	เพิ่ม/ลด	2561	2562	เพิ่ม/ลด
	ระดับประเทศ			701,484	692,721	55.90	49.07	-6.83	37.50	32.90	-4.60	39.93	35.55	-4.38	39.24	34.42	-4.82	43.14	37.99	-5.16
	ระดับกระทรวงศึกษาธิการ			618,251	609,265	56.02	49.18	-6.84	37.80	33.13	-4.67	40.09	35.68	-4.41	39.40	34.64	-4.76	43.33	38.16	-5.17
	ระดับสำนักงานศึกษาธิการภาค 5			40,339	58,755	59.10	51.30	-7.80	40.72	34.73	-5.99	41.83	36.90	-4.93	39.43	34.55	-4.88	45.27	39.37	-5.90
	ระดับจังหวัดนครศรีธรรมราช			17,200	17,712	58.32	51.09	-7.23	39.15	34.32	-4.83	41.10	36.18	-4.92	38.26	33.37	-4.89	44.21	38.74	-5.47
161	บ้านทุ่งครั่ง	ลิซล	สพป.นศ.4	10	11	67.90	57.66	-10.24	44.50	33.18	-11.32	42.25	36.59	-5.66	44.00	32.05	-11.95	49.66	39.87	-9.79
162	บ้านเขาดาว	ทุ่งสง	สพป.นศ.2	15	17	62.65	54.22	-8.43	37.67	36.47	-1.20	39.47	33.09	-6.38	39.67	35.59	-4.08	44.87	39.84	-5.02
163	วัดสระเพลง	เฉลิมพระเกียรติ	สพป.นศ.1	18	11	56.99	52.18	-4.81	32.78	34.55	1.77	39.78	41.73	1.95	35.97	30.91	-5.06	41.38	39.84	-1.54
164	วัดนางพระยา	เมือง	สพป.นศ.1	5	4	63.60	54.94	-8.66	42.00	40.00	-2.00	55.70	41.81	-13.89	39.50	22.50	-17.00	50.20	39.81	-10.39
165	วัดทุ่งโพธิ์	จุฬาภรณ์	สพป.นศ.3	10	15	62.50	56.25	-6.25	33.00	29.33	-3.67	42.00	38.30	-3.70	47.25	35.33	-11.92	46.19	39.80	-6.39
166	มหาราช 3	ทุ่งสง	สพป.นศ.2	12	11	66.44	49.45	-16.99	50.00	45.00	-5.00	42.33	35.20	-7.13	29.38	29.55	0.17	47.04	39.80	-7.24
167	บ้านหัวลำพู	ปากพนัง	สพป.นศ.3	8	4	69.19	55.31	-13.88	45.63	28.75	-16.88	46.56	43.25	-3.31	44.06	31.88	-12.18	51.36	39.80	-11.56
168	วัดคันธมาลี	ร้อนพิบูลย์	สพป.นศ.3	27	35	62.42	52.54	-9.88	41.30	38.86	-2.44	41.30	35.05	-6.25	32.41	32.71	0.30	44.36	39.79	-4.57
169	บ้านวัดใน	ขนอม	สพป.นศ.4	6	6	62.83	49.33	-13.50	50.00	38.33	-11.67	45.75	41.88	-3.87	48.75	29.58	-19.17	51.83	39.78	-12.05
170	วัดโคกพิบูล	หัวไทร	สพป.นศ.3	7	7	60.82	57.07	-3.75	37.86	35.00	-2.86	45.21	44.18	-1.03	30.36	22.86	-7.50	43.56	39.78	-3.79
171	วัดเชิงแตระ	พระพรหม	สพป.นศ.1	14	15	55.55	59.88	4.33	28.21	31.00	2.79	32.18	38.32	6.14	26.96	29.83	2.87	35.73	39.76	4.03
172	บ้านในตุล	นบพิตำ	สพป.นศ.4	13	11	65.69	60.05	-5.64	42.31	33.64	-8.67	43.23	32.59	-10.64	39.23	32.73	-6.50	47.62	39.75	-7.86
173	บ้านวังตลับ	ถ้ำพรรณรา	สพป.นศ.2	11	13	53.23	55.31	2.08	38.18	39.62	1.44	38.45	32.65	-5.80	30.00	31.35	1.35	39.97	39.73	-0.23
174	ชุมชนพิบูลสงคราม	หัวไทร	สพป.นศ.3	27	15	63.79	54.17	-9.62	41.67	34.00	-7.67	45.39	39.75	-5.64	30.93	31.00	0.07	45.45	39.73	-5.72
175	วัดโทเอก	พรหมคีรี	สพป.นศ.4	18	16	48.08	52.94	4.86	38.61	39.69	1.08	36.58	41.91	5.33	28.47	24.38	-4.09	37.94	39.73	1.79
176	วัดคงคาเจริญ	ทุ่งสง	สพป.นศ.2	18	14	63.10	63.52	0.42	28.33	32.86	4.53	38.72	31.39	-7.33	32.64	31.07	-1.57	40.70	39.71	-0.99
177	บ้านลานนา	ชะอวด	สพป.นศ.3	8	11	60.94	54.48	-6.46	38.75	45.00	6.25	40.50	32.25	-8.25	33.13	27.05	-6.08	43.33	39.70	-3.64
178	วัดเกาะสระ	นาบอน	สพป.นศ.2	13	9	60.21	51.64	-8.57	45.38	37.22	-8.16	44.08	34.33	-9.75	37.69	35.56	-2.13	46.84	39.69	-7.15
179	บ้านคอกช้าง	ทุ่งสง	สพป.นศ.2	16	16	56.78	50.63	-6.15	37.81	37.50	-0.31	39.25	43.16	3.91	27.19	27.34	0.15	40.26	39.66	-0.60
180	วัดฝ้าพระบาทราษฎร์บำรุง	ปากพนัง	สพป.นศ.3	3	2	72.17	48.38	-23.79	33.33	42.50	9.17	48.50	39.00	-9.50	44.17	28.75	-15.42	49.54	39.66	-9.89

ผลการทดสอบทางการศึกษาระดับชาติด้านพื้นฐาน (O-NET) ชั้นประถมศึกษาปีที่ 6 ปีการศึกษา 2561 - 2562

จังหวัดนครศรีธรรมราช : เรียงลำดับตามคะแนนเฉลี่ยทุกวิชา ปีการศึกษา 2562

ที่	ชื่อโรงเรียน	อำเภอ	สังกัด	จำนวนผู้เข้าสอบ		ภาษาไทย			คณิตศาสตร์			วิทยาศาสตร์			ภาษาอังกฤษ			เฉลี่ย 4 วิชา		
				2561	2562	2561	2562	เพิ่ม/ลด	2561	2562	เพิ่ม/ลด	2561	2562	เพิ่ม/ลด	2561	2562	เพิ่ม/ลด	2561	2562	เพิ่ม/ลด
	ระดับประเทศ			701,484	692,721	55.90	49.07	-6.83	37.50	32.90	-4.60	39.93	35.55	-4.38	39.24	34.42	-4.82	43.14	37.99	-5.16
	ระดับกระทรวงศึกษาธิการ			618,251	609,265	56.02	49.18	-6.84	37.80	33.13	-4.67	40.09	35.68	-4.41	39.40	34.64	-4.76	43.33	38.16	-5.17
	ระดับสำนักงานศึกษาธิการภาค 5			40,339	58,755	59.10	51.30	-7.80	40.72	34.73	-5.99	41.83	36.90	-4.93	39.43	34.55	-4.88	45.27	39.37	-5.90
	ระดับจังหวัดนครศรีธรรมราช			17,200	17,712	58.32	51.09	-7.23	39.15	34.32	-4.83	41.10	36.18	-4.92	38.26	33.37	-4.89	44.21	38.74	-5.47
181	บ้านวังยาว	ทุ่งสง	สพป.นศ.2	14	9	62.61	52.67	-9.94	47.86	38.33	-9.53	47.32	40.03	-7.29	33.21	27.50	-5.71	47.75	39.63	-8.12
182	บ้านเมียน	ลิซล	สพป.นศ.4	2	7	74.13	52.07	-22.06	60.00	37.86	-22.14	33.25	35.36	2.11	48.75	33.21	-15.54	54.03	39.63	-14.41
183	วัดปากควน	ชะอวด	สพป.นศ.3	17	13	65.35	53.27	-12.08	42.06	28.85	-13.21	55.47	38.48	-16.99	47.06	37.88	-9.18	52.49	39.62	-12.87
184	บ้านคลองตูก	ทุ่งสง	สพป.นศ.2	12	9	64.67	53.97	-10.70	56.67	38.89	-17.78	52.04	40.33	-11.71	37.29	25.28	-12.01	52.67	39.62	-13.05
185	บ้านน้ำขาว	ลิซล	สพป.นศ.4	7	13	59.14	53.29	-5.85	42.14	36.92	-5.22	37.36	36.87	-0.49	38.93	31.35	-7.58	44.39	39.61	-4.79
186	ชุมชนวัดอินทศิรี	พรหมศิรี	สพป.นศ.4	14	13	57.05	56.35	-0.70	38.21	32.31	-5.90	41.25	36.83	-4.42	30.71	32.69	1.98	41.81	39.55	-2.26
187	ชุมชนวัดเขาแก้ววิเชียร	เชียรใหญ่	สพป.นศ.3	24	18	62.27	54.81	-7.46	45.00	35.83	-9.17	42.42	36.42	-6.00	40.42	31.11	-9.31	47.53	39.54	-7.99
188	วัดเจดีย์	ลานสกา	สพป.นศ.1	8	3	43.66	58.33	14.67	31.25	28.33	-2.92	35.00	35.58	0.58	21.88	35.83	13.95	32.95	39.52	6.57
189	อุดมปัญญาจารย์	ขนอม	สช.	53	81	62.73	50.69	-12.04	46.70	34.44	-12.26	43.94	38.60	-5.34	43.44	34.32	-9.12	49.20	39.51	-9.69
190	วัดวังหงส์	ลานสกา	สพป.นศ.1	19	23	56.68	52.98	-3.70	37.63	34.57	-3.06	41.24	37.61	-3.63	40.26	32.83	-7.43	43.95	39.50	-4.46
191	บ้านหนองบอน	หัวไทร	สพป.นศ.3	16	13	50.53	48.15	-2.38	25.63	37.69	12.06	34.56	37.79	3.23	25.94	34.04	8.10	34.17	39.42	5.25
192	วัดโคกเมรุ	ฉวาง	สพป.นศ.2	5	9	49.35	50.44	1.09	30.00	38.33	8.33	32.30	41.61	9.31	28.50	27.22	-1.28	35.04	39.40	4.36
193	วัดหนองจิก	ชะอวด	สพป.นศ.3	14	12	59.46	53.48	-5.98	47.86	32.92	-14.94	45.18	41.58	-3.60	30.36	29.58	-0.78	45.72	39.39	-6.33
194	ราษฎร์บำรุง	ลานสกา	สพป.นศ.1	10	8	47.98	55.28	7.30	25.00	32.50	7.50	36.15	33.81	-2.34	32.25	35.94	3.69	35.35	39.38	4.04
195	วัดประดู่หอม	ท่าศาลา	สพป.นศ.4	2	3	41.13	51.17	10.04	30.00	33.33	3.33	41.25	38.00	-3.25	31.25	35.00	3.75	35.91	39.38	3.47
196	เคียงศิรี	นบพิตำ	สพป.นศ.4	19	20	56.33	51.23	-5.10	29.21	40.25	11.04	34.34	35.00	0.66	29.34	30.88	1.54	37.31	39.34	2.04
197	วัดสามัคยาราม	ร่อนพิบูลย์	สพป.นศ.3	34	21	56.91	54.17	-2.74	29.12	31.19	2.07	38.28	39.39	1.11	31.25	32.50	1.25	38.89	39.31	0.42
198	บ้านหนองหว้า(ขมายนุกูล)	ทุ่งสง	สพป.นศ.2	77	105	62.62	53.11	-9.51	46.30	38.33	-7.97	43.51	33.72	-9.79	42.79	32.02	-10.77	48.81	39.30	-9.51
199	บ้านพรุบัว	ชะอวด	สพป.นศ.3	7	12	65.11	54.65	-10.46	52.14	37.50	-14.64	51.43	35.15	-16.28	44.64	29.79	-14.85	53.33	39.27	-14.06
200	วัดวังรีบุญเลิศ	ถ้ำพรธนา	สพป.นศ.2	14	13	53.36	53.83	0.47	22.50	33.08	10.58	36.96	38.19	1.23	28.57	31.73	3.16	35.35	39.21	3.86

ผลการทดสอบทางการศึกษาระดับชาติด้านพื้นฐาน (O-NET) ชั้นประถมศึกษาปีที่ 6 ปีการศึกษา 2561 - 2562

จังหวัดนครศรีธรรมราช : เรียงลำดับตามคะแนนเฉลี่ยทุกวิชา ปีการศึกษา 2562

ที่	ชื่อโรงเรียน	อำเภอ	สังกัด	จำนวนผู้เข้าสอบ		ภาษาไทย			คณิตศาสตร์			วิทยาศาสตร์			ภาษาอังกฤษ			เฉลี่ย 4 วิชา		
				2561	2562	2561	2562	เพิ่ม/ลด	2561	2562	เพิ่ม/ลด	2561	2562	เพิ่ม/ลด	2561	2562	เพิ่ม/ลด	2561	2562	เพิ่ม/ลด
	ระดับประเทศ			701,484	692,721	55.90	49.07	-6.83	37.50	32.90	-4.60	39.93	35.55	-4.38	39.24	34.42	-4.82	43.14	37.99	-5.16
	ระดับกระทรวงศึกษาธิการ			618,251	609,265	56.02	49.18	-6.84	37.80	33.13	-4.67	40.09	35.68	-4.41	39.40	34.64	-4.76	43.33	38.16	-5.17
	ระดับสำนักงานศึกษาธิการภาค 5			40,339	58,755	59.10	51.30	-7.80	40.72	34.73	-5.99	41.83	36.90	-4.93	39.43	34.55	-4.88	45.27	39.37	-5.90
	ระดับจังหวัดนครศรีธรรมราช			17,200	17,712	58.32	51.09	-7.23	39.15	34.32	-4.83	41.10	36.18	-4.92	38.26	33.37	-4.89	44.21	38.74	-5.47
201	วัดควนชะลิก	หัวไทร	สพป.นศ.3	29	27	56.51	57.17	0.66	33.62	37.59	3.97	37.53	33.54	-3.99	33.45	28.52	-4.93	40.28	39.21	-1.07
202	จุฬารามณ์พิชญาคาร	พิปูน	สพป.นศ.2	24	39	64.64	54.78	-9.86	32.29	35.00	2.71	38.02	35.17	-2.85	36.56	31.86	-4.70	42.88	39.20	-3.68
203	วัดสวนศิขรบรรพต	ลิซล	สพป.นศ.4	5	5	49.50	51.00	1.50	29.00	38.00	9.00	33.80	37.65	3.85	28.50	30.00	1.50	35.20	39.16	3.96
204	บ้านจำปา	ทุ่งสง	สพป.นศ.2	14	22	63.20	52.98	-10.22	43.57	32.95	-10.62	49.11	39.07	-10.04	39.82	31.59	-8.23	48.93	39.15	-9.78
205	วัดเขาขุนพนม	พรหมคีรี	สพป.นศ.4	65	71	57.91	51.44	-6.47	40.08	33.59	-6.49	39.77	36.67	-3.10	37.73	34.86	-2.87	43.87	39.14	-4.73
206	วัดเขา (วันครู2501)	ขนอม	สพป.นศ.4	44	58	58.89	49.61	-9.28	46.93	36.21	-10.72	41.41	36.08	-5.33	37.95	34.66	-3.29	46.30	39.14	-7.16
207	วัดหญ้าปล้อง	ท่าศาลา	สพป.นศ.4	27	21	49.06	50.89	1.83	24.81	35.00	10.19	32.56	39.79	7.23	31.39	30.71	-0.68	34.46	39.10	4.64
208	วัดทะเลปิง	หัวไทร	สพป.นศ.3	6	11	61.88	51.50	-10.38	35.00	36.36	1.36	34.33	32.11	-2.22	26.67	36.36	9.69	39.47	39.08	-0.39
209	พิมพมณี	พรหมคีรี	สช.	24	23	60.53	52.79	-7.74	39.38	38.26	-1.12	39.96	35.27	-4.69	37.60	29.89	-7.71	44.37	39.05	-5.32
210	บ้านหวดทอง	เมือง	สพป.นศ.1	238	237	61.89	53.43	-8.46	42.75	32.93	-9.82	41.34	36.13	-5.21	40.16	33.71	-6.45	46.54	39.05	-7.49
211	บ้านไสโป๊ะ	นาบอน	สพป.นศ.2	6	2	64.33	63.88	-0.45	35.00	27.50	-7.50	35.50	38.38	2.88	33.33	26.25	-7.08	42.04	39.00	-3.04
212	วัดมุขธารา	เมือง	สพป.นศ.1	23	18	49.74	52.99	3.25	23.04	29.17	6.13	30.50	37.10	6.60	28.04	36.67	8.63	32.83	38.98	6.15
213	วัดมะม่วงสองต้น	เมือง	สพป.นศ.1	6	6	67.29	53.67	-13.62	40.83	35.83	-5.00	44.17	39.75	-4.42	37.92	26.67	-11.25	47.55	38.98	-8.57
214	บ้านห้วยระย้า	พระพรหม	สพป.นศ.1	8	5	62.47	48.50	-13.97	62.50	41.00	-21.50	52.00	41.85	-10.15	44.69	24.50	-20.19	55.42	38.96	-16.45
215	อนุบาลพลพันธ์	ปากพนัง	สช.	45	65	62.22	51.75	-10.47	49.00	32.46	-16.54	44.56	37.89	-6.67	42.00	33.65	-8.35	49.45	38.94	-10.51
216	บ้านวังหิน	ทุ่งใหญ่	สพป.นศ.2	15	9	57.33	53.03	-4.30	31.00	32.22	1.22	40.53	35.14	-5.39	31.00	35.28	4.28	39.97	38.92	-1.05
217	วัดนิคมคีรี	ทุ่งสง	สพป.นศ.2	9	9	66.06	53.19	-12.87	45.56	34.44	-11.12	46.06	38.25	-7.81	44.72	29.72	-15.00	50.60	38.90	-11.70
218	บ้านดอนโรง มิตรภาพที่ 196	เชียรใหญ่	สพป.นศ.3	6	6	62.29	52.92	-9.37	38.33	40.83	2.50	37.58	36.83	-0.75	31.25	25.00	-6.25	42.36	38.90	-3.47
219	บ้านสุวรรณเขต	ลิซล	สพป.นศ.4	4	7	54.50	55.29	0.79	40.00	35.71	-4.29	40.38	33.43	-6.95	30.00	31.07	1.07	41.22	38.88	-2.35
220	วัดนาทรง	นบพิตำ	สพป.นศ.4	23	28	61.80	53.03	-8.77	38.48	31.96	-6.52	41.17	34.82	-6.35	36.09	35.54	-0.55	44.39	38.84	-5.55

ผลการทดสอบทางการศึกษาระดับชาติด้านพื้นฐาน (O-NET) ชั้นประถมศึกษาปีที่ 6 ปีการศึกษา 2561 - 2562

จังหวัดนครศรีธรรมราช : เรียงลำดับตามคะแนนเฉลี่ยทุกวิชา ปีการศึกษา 2562

ที่	ชื่อโรงเรียน	อำเภอ	สังกัด	จำนวนผู้เข้าสอบ		ภาษาไทย			คณิตศาสตร์			วิทยาศาสตร์			ภาษาอังกฤษ			เฉลี่ย 4 วิชา		
				2561	2562	2561	2562	เพิ่ม/ลด	2561	2562	เพิ่ม/ลด	2561	2562	เพิ่ม/ลด	2561	2562	เพิ่ม/ลด	2561	2562	เพิ่ม/ลด
	ระดับประเทศ			701,484	692,721	55.90	49.07	-6.83	37.50	32.90	-4.60	39.93	35.55	-4.38	39.24	34.42	-4.82	43.14	37.99	-5.16
	ระดับกระทรวงศึกษาธิการ			618,251	609,265	56.02	49.18	-6.84	37.80	33.13	-4.67	40.09	35.68	-4.41	39.40	34.64	-4.76	43.33	38.16	-5.17
	ระดับสำนักงานศึกษาธิการภาค 5			40,339	58,755	59.10	51.30	-7.80	40.72	34.73	-5.99	41.83	36.90	-4.93	39.43	34.55	-4.88	45.27	39.37	-5.90
	ระดับจังหวัดนครศรีธรรมราช			17,200	17,712	58.32	51.09	-7.23	39.15	34.32	-4.83	41.10	36.18	-4.92	38.26	33.37	-4.89	44.21	38.74	-5.47
221	บ้านไสส้าน	ทุ่งสง	สพป.นศ.2	15	11	59.25	51.11	-8.14	51.67	38.18	-13.49	42.20	39.73	-2.47	26.67	26.14	-0.53	44.95	38.79	-6.16
222	บ้านศาลาตะเคียน	เชียรใหญ่	สพป.นศ.3	11	8	52.75	48.50	-4.25	30.45	38.75	8.30	36.55	35.16	-1.39	35.68	32.50	-3.18	38.86	38.73	-0.13
223	บ้านคันธง	เมือง	สพป.นศ.1	15	15	55.13	55.90	0.77	30.00	27.67	-2.33	35.00	38.10	3.10	33.33	33.17	-0.16	38.37	38.71	0.34
224	วัดจันทุน	เมือง	สพป.นศ.1	10	7	62.15	56.89	-5.26	33.50	31.43	-2.07	38.65	36.86	-1.79	32.75	29.64	-3.11	41.76	38.71	-3.06
225	บ้านควนมุด	ชะอวด	สพป.นศ.3	9	9	58.97	52.69	-6.28	35.00	37.22	2.22	46.39	37.97	-8.42	32.22	26.94	-5.28	43.15	38.71	-4.44
226	สาธิตองค์การบริหารส่วนจังหวัด 2 (บ้านสำนักไม้เรียว)	จุฬาภรณ์	สพท.นศ.	27	29	54.80	52.91	-1.89	31.85	32.07	0.22	38.26	38.22	-0.04	30.56	31.55	0.99	38.87	38.69	-0.18
227	วัดทุ่งนาใหม่	พิปูน	สพป.นศ.2	10	13	61.38	49.25	-12.13	44.00	33.08	-10.92	46.45	37.44	-9.01	44.75	34.81	-9.94	49.15	38.65	-10.50
228	วัดยางงาม	ท่าศาลา	สพป.นศ.4	13	15	52.56	58.80	6.24	36.54	31.67	-4.87	31.00	35.00	4.00	33.27	28.83	-4.44	38.34	38.58	0.23
229	วัดปากแพรก	ปากพนัง	สพป.นศ.3	16	12	56.81	56.08	-0.73	32.81	34.58	1.77	40.63	34.88	-5.75	32.66	28.75	-3.91	40.73	38.57	-2.16
230	บ้านทวดเหนือ	เมือง	สพป.นศ.1	4	2	58.69	59.25	0.56	35.00	42.50	7.50	39.25	32.50	-6.75	27.50	20.00	-7.50	40.11	38.56	-1.55
231	ร่อนพิบูลย์	ร่อนพิบูลย์	สพป.นศ.3	39	25	59.93	52.44	-7.49	35.26	31.00	-4.26	43.03	33.79	-9.24	44.81	36.90	-7.91	45.76	38.53	-7.23
232	บ้านทุ่งชันหมาก	ลิขิต	สพป.นศ.4	12	9	46.50	52.17	5.67	37.92	40.00	2.08	32.38	34.69	2.31	28.54	27.22	-1.32	36.34	38.52	2.19
233	วัดเทวดาราม	ท่าศาลา	สพป.นศ.4	24	7	57.54	53.82	-3.72	40.21	36.43	-3.78	42.52	34.89	-7.63	32.40	28.93	-3.47	43.17	38.52	-4.65
234	บ้านทะเลสองห้อง	ทุ่งใหญ่	สพป.นศ.2	14	32	60.09	50.52	-9.57	36.07	33.28	-2.79	45.00	38.04	-6.96	47.86	32.11	-15.75	47.26	38.49	-8.77
235	บ้านหนองยาง	นาบอน	สพป.นศ.2	12	7	59.08	53.21	-5.87	52.92	33.57	-19.35	39.50	32.75	-6.75	33.75	34.29	0.54	46.31	38.46	-7.86
236	บ้านห้วยหาร	ร่อนพิบูลย์	สพป.นศ.3	93	77	55.98	57.88	1.90	29.14	30.45	1.31	36.32	34.28	-2.04	32.37	31.04	-1.33	38.45	38.41	-0.04
237	บ้านชุมขลิ้ง	พรหมคีรี	สพป.นศ.4	11	11	59.30	51.68	-7.62	37.73	39.55	1.82	38.27	32.98	-5.29	35.23	29.32	-5.91	42.63	38.38	-4.25
238	บ้านบางตะเกา	ทุ่งใหญ่	สพป.นศ.2	39	42	49.42	49.93	0.51	35.90	41.90	6.00	37.10	35.14	-1.96	28.91	26.55	-2.36	37.83	38.38	0.55
239	ตชด.บ้านควนมีชัย	ชะอวด	สพป.นศ.3	7	11	65.93	54.91	-11.02	38.57	30.00	-8.57	39.71	35.82	-3.89	33.93	32.73	-1.20	44.54	38.37	-6.17
240	บ้านน้ำฉา	ลิขิต	สพป.นศ.4	5	4	49.40	50.75	1.35	39.00	43.75	4.75	40.40	25.81	-14.59	33.50	33.13	-0.37	40.58	38.36	-2.22

ผลการทดสอบทางการศึกษาระดับชาติด้านพื้นฐาน (O-NET) ชั้นประถมศึกษาปีที่ 6 ปีการศึกษา 2561 - 2562

จังหวัดนครศรีธรรมราช : เรียงลำดับตามคะแนนเฉลี่ยทุกวิชา ปีการศึกษา 2562

ที่	ชื่อโรงเรียน	อำเภอ	สังกัด	จำนวนผู้เข้าสอบ		ภาษาไทย			คณิตศาสตร์			วิทยาศาสตร์			ภาษาอังกฤษ			เฉลี่ย 4 วิชา		
				2561	2562	2561	2562	เพิ่ม/ลด	2561	2562	เพิ่ม/ลด	2561	2562	เพิ่ม/ลด	2561	2562	เพิ่ม/ลด	2561	2562	เพิ่ม/ลด
	ระดับประเทศ			701,484	692,721	55.90	49.07	-6.83	37.50	32.90	-4.60	39.93	35.55	-4.38	39.24	34.42	-4.82	43.14	37.99	-5.16
	ระดับกระทรวงศึกษาธิการ			618,251	609,265	56.02	49.18	-6.84	37.80	33.13	-4.67	40.09	35.68	-4.41	39.40	34.64	-4.76	43.33	38.16	-5.17
	ระดับสำนักงานศึกษาธิการภาค 5			40,339	58,755	59.10	51.30	-7.80	40.72	34.73	-5.99	41.83	36.90	-4.93	39.43	34.55	-4.88	45.27	39.37	-5.90
	ระดับจังหวัดนครศรีธรรมราช			17,200	17,712	58.32	51.09	-7.23	39.15	34.32	-4.83	41.10	36.18	-4.92	38.26	33.37	-4.89	44.21	38.74	-5.47
241	วัดอิมอญ	หัวไทร	สพป.นศ.3	7	17	60.04	48.43	-11.61	40.00	32.94	-7.06	45.71	42.07	-3.64	35.71	30.00	-5.71	45.37	38.36	-7.01
242	วัดท้ายโนน	หัวไทร	สพป.นศ.3	19	19	59.12	53.41	-5.71	32.11	35.26	3.15	42.50	37.37	-5.13	32.11	27.37	-4.74	41.46	38.35	-3.11
243	วัดท้าวโทะ	พรหมคีรี	สพป.นศ.4	12	4	58.71	50.75	-7.96	48.33	30.00	-18.33	42.21	36.06	-6.15	40.00	36.25	-3.75	47.31	38.27	-9.05
244	บ้านตุล	ชะอวด	สพป.นศ.3	10	7	47.40	48.89	1.49	26.50	39.29	12.79	31.85	34.36	2.51	40.00	30.36	-9.64	36.44	38.23	1.79
245	เทศบาลปากพ่อง 2	ปากพ่อง	สพท.นศ.	90	75	52.19	49.47	-2.72	40.28	33.93	-6.35	40.03	34.73	-5.30	42.22	34.77	-7.45	43.68	38.23	-5.46
246	บ้านไสใหญ่	ทุ่งใหญ่	สพป.นศ.2	26	31	54.37	56.74	2.37	26.73	31.13	4.40	41.38	36.85	-4.53	27.88	28.15	0.27	37.59	38.22	0.63
247	วัดวังซ้อง	จุฬาภรณ์	สพป.นศ.3	10	14	68.60	50.32	-18.28	51.50	35.36	-16.14	47.40	36.27	-11.13	41.00	30.89	-10.11	52.13	38.21	-13.92
248	สมสรร	บางขัน	สพป.นศ.2	5	9	53.90	59.78	5.88	24.00	36.11	12.11	30.60	29.03	-1.57	21.50	27.78	6.28	32.50	38.18	5.68
249	บ้านนบ	นบพิตำ	สพป.นศ.4	16	7	57.48	48.07	-9.41	41.88	40.71	-1.17	39.03	33.68	-5.35	35.47	30.00	-5.47	43.47	38.12	-5.35
250	ราชประชานุเคราะห์ 5	เมือง	สพป.นศ.1	26	27	64.92	52.23	-12.69	31.54	35.00	3.46	43.25	32.36	-10.89	38.94	32.87	-6.07	44.66	38.12	-6.55
251	บ้านหนองท่อม	ทุ่งสง	สพป.นศ.2	19	19	62.13	56.27	-5.86	43.42	33.16	-10.26	45.08	32.99	-12.09	42.89	30.00	-12.89	48.38	38.11	-10.28
252	บ้านขอนหาด	ชะอวด	สพป.นศ.3	25	31	67.26	55.49	-11.77	39.60	34.03	-5.57	44.26	33.73	-10.53	40.20	29.11	-11.09	47.83	38.09	-9.74
253	บ้านกุยเหนือ	ช้างกลาง	สพป.นศ.2	15	7	65.87	57.79	-8.08	35.33	32.86	-2.47	44.43	34.21	-10.22	51.33	27.50	-23.83	49.24	38.09	-11.15
254	วัดมหาชัยวนาราม	เมือง	สพป.นศ.1	8	7	63.78	55.61	-8.17	45.63	29.29	-16.34	46.50	33.07	-13.43	40.00	34.29	-5.71	48.98	38.07	-10.91
255	วัดวังหิน	บางขัน	สพป.นศ.2	18	14	53.00	52.27	-0.73	29.17	32.50	3.33	36.53	31.55	-4.98	38.19	35.89	-2.30	39.22	38.05	-1.17
256	บ้านบางน้อย	ชะอวด	สพป.นศ.3	12	8	56.73	50.38	-6.35	34.58	41.25	6.67	41.79	33.97	-7.82	31.88	26.56	-5.32	41.25	38.04	-3.21
257	วัดไม้เสียบ	ชะอวด	สพป.นศ.3	26	30	58.05	49.49	-8.56	36.35	35.83	-0.52	40.63	33.50	-7.13	40.29	33.25	-7.04	43.83	38.02	-5.81
258	บ้านพอโกบ	ทุ่งใหญ่	สพป.นศ.2	13	11	50.83	52.11	1.28	28.85	35.91	7.06	33.58	26.23	-7.35	40.00	37.73	-2.27	38.32	38.00	-0.32
259	บ้านเขายวนเฒ่า	ลิซล	สพป.นศ.4	8	10	56.66	50.15	-6.51	41.88	35.50	-6.38	41.00	34.55	-6.45	45.94	31.75	-14.19	46.37	37.99	-8.38
260	วัดมะนาวหวาน	ช้างกลาง	สพป.นศ.2	25	31	57.85	49.55	-8.30	28.40	32.42	4.02	38.74	37.87	-0.87	38.20	32.10	-6.10	40.80	37.99	-2.81

ผลการทดสอบทางการศึกษาระดับชาติด้านพื้นฐาน (O-NET) ชั้นประถมศึกษาปีที่ 6 ปีการศึกษา 2561 - 2562

จังหวัดนครศรีธรรมราช : เรียงลำดับตามคะแนนเฉลี่ยทุกวิชา ปีการศึกษา 2562

ที่	ชื่อโรงเรียน	อำเภอ	สังกัด	จำนวนผู้เข้าสอบ		ภาษาไทย			คณิตศาสตร์			วิทยาศาสตร์			ภาษาอังกฤษ			เฉลี่ย 4 วิชา		
				2561	2562	2561	2562	เพิ่ม/ลด	2561	2562	เพิ่ม/ลด	2561	2562	เพิ่ม/ลด	2561	2562	เพิ่ม/ลด	2561	2562	เพิ่ม/ลด
	ระดับประเทศ			701,484	692,721	55.90	49.07	-6.83	37.50	32.90	-4.60	39.93	35.55	-4.38	39.24	34.42	-4.82	43.14	37.99	-5.16
	ระดับกระทรวงศึกษาธิการ			618,251	609,265	56.02	49.18	-6.84	37.80	33.13	-4.67	40.09	35.68	-4.41	39.40	34.64	-4.76	43.33	38.16	-5.17
	ระดับสำนักงานศึกษาธิการภาค 5			40,339	58,755	59.10	51.30	-7.80	40.72	34.73	-5.99	41.83	36.90	-4.93	39.43	34.55	-4.88	45.27	39.37	-5.90
	ระดับจังหวัดนครศรีธรรมราช			17,200	17,712	58.32	51.09	-7.23	39.15	34.32	-4.83	41.10	36.18	-4.92	38.26	33.37	-4.89	44.21	38.74	-5.47
261	ชุมชนใหม่	ท่าศาลา	สพป.นศ.4	15	14	69.67	51.41	-18.26	47.33	38.21	-9.12	47.70	33.50	-14.20	37.00	28.75	-8.25	50.43	37.97	-12.46
262	วัดสโสมสร	ท่าศาลา	สพป.นศ.4	14	16	56.80	49.61	-7.19	36.43	30.00	-6.43	34.07	36.69	2.62	27.50	35.47	7.97	38.70	37.94	-0.76
263	บ้านสวน	บางขัน	สพป.นศ.2	17	7	59.60	53.00	-6.60	45.00	34.29	-10.71	40.65	33.04	-7.61	35.44	31.43	-4.01	45.17	37.94	-7.23
264	วิทยานุเคราะห์	ทุ่งใหญ่	สช.	75	105	57.00	49.75	-7.25	32.60	32.62	0.02	40.47	34.71	-5.76	40.93	34.45	-6.48	42.75	37.88	-4.87
265	วัดดอนไคร	ท่าศาลา	สพป.นศ.4	13	15	63.45	48.72	-14.73	40.00	37.33	-2.67	40.96	36.23	-4.73	36.92	29.17	-7.75	45.33	37.86	-7.47
266	บ้านคลองจิ่ง	นาบอน	สพป.นศ.2	10	13	62.83	50.02	-12.81	39.50	30.00	-9.50	45.95	39.08	-6.87	32.25	32.31	0.06	45.13	37.85	-7.28
267	วัดกะเปียด	ฉวาง	สพป.นศ.2	18	18	52.01	47.39	-4.62	29.17	31.67	2.50	37.19	36.72	-0.47	37.36	35.56	-1.80	38.93	37.84	-1.10
268	วัดราษฎร์ประดิษฐ์	ทุ่งสง	สพป.นศ.2	13	10	62.71	49.18	-13.53	41.54	36.50	-5.04	49.23	32.40	-16.83	43.27	33.25	-10.02	49.19	37.83	-11.36
269	ภูมิสถิตวิทยา	ปากพนัง	สช.	64	65	57.34	51.02	-6.32	37.58	33.54	-4.04	42.48	34.13	-8.35	36.68	32.62	-4.06	43.52	37.83	-5.69
270	ชุมชนวัดเขาลำปะ	ชะอวด	สพป.นศ.3	24	14	51.52	54.52	3.00	23.33	29.64	6.31	31.06	31.73	0.67	27.60	35.36	7.76	33.38	37.81	4.44
271	กาญจนศึกษาพัฒนาการ	ทุ่งสง	สช.	64	52	61.31	50.30	-11.01	39.53	32.98	-6.55	43.27	36.82	-6.45	36.21	31.06	-5.15	45.08	37.79	-7.29
272	วัดกลาง	ลิขิล	สพป.นศ.4	4	12	63.00	52.56	-10.44	52.50	34.17	-18.33	41.88	33.13	-8.75	40.63	31.25	-9.38	49.50	37.78	-11.73
273	ฉวาง	ฉวาง	สพป.นศ.2	20	25	60.11	51.17	-8.94	41.75	36.40	-5.35	35.08	34.13	-0.95	34.75	29.40	-5.35	42.92	37.78	-5.15
274	บ้านท่าไทร	ชะอวด	สพป.นศ.3	21	24	59.74	50.47	-9.27	42.38	33.33	-9.05	47.24	37.49	-9.75	35.48	29.58	-5.90	46.21	37.72	-8.49
275	วัดแพร่	พระพรหม	สพป.นศ.1	29	25	51.40	49.04	-2.36	26.38	31.40	5.02	38.38	36.78	-1.60	32.67	33.60	0.93	37.21	37.71	0.50
276	ทัศนาวลัย	จุฬาภรณ์	สพป.นศ.3	11	12	54.73	48.46	-6.27	23.64	32.92	9.28	43.77	38.63	-5.14	32.05	30.63	-1.42	38.55	37.66	-0.89
277	บ้านดอนตาสังข์	ชะอวด	สพป.นศ.3	8	9	64.75	54.56	-10.19	38.13	31.11	-7.02	46.25	34.89	-11.36	30.31	30.00	-0.31	44.86	37.64	-7.22
278	บ้านไสหินตั้ง	จุฬาภรณ์	สพป.นศ.3	11	16	58.64	49.72	-8.92	41.82	33.44	-8.38	44.95	30.81	-14.14	45.68	36.56	-9.12	47.77	37.63	-10.14
279	วัดนางเอื้อย	ทิวปูน	สพป.นศ.2	9	10	50.67	52.90	2.23	35.00	33.50	-1.50	37.67	34.08	-3.59	35.56	30.00	-5.56	39.73	37.62	-2.11
280	บ้านควนทอง (ประชาอุทิศ)	ขนอม	สพป.นศ.4	18	17	57.00	49.29	-7.71	33.61	29.41	-4.20	38.36	37.81	-0.55	36.81	33.97	-2.84	41.45	37.62	-3.83

ผลการทดสอบทางการศึกษาระดับชาติด้านพื้นฐาน (O-NET) ชั้นประถมศึกษาปีที่ 6 ปีการศึกษา 2561 - 2562

จังหวัดนครศรีธรรมราช : เรียงลำดับตามคะแนนเฉลี่ยทุกวิชา ปีการศึกษา 2562

ที่	ชื่อโรงเรียน	อำเภอ	สังกัด	จำนวนผู้เข้าสอบ		ภาษาไทย			คณิตศาสตร์			วิทยาศาสตร์			ภาษาอังกฤษ			เฉลี่ย 4 วิชา		
				2561	2562	2561	2562	เพิ่ม/ลด	2561	2562	เพิ่ม/ลด	2561	2562	เพิ่ม/ลด	2561	2562	เพิ่ม/ลด	2561	2562	เพิ่ม/ลด
	ระดับประเทศ			701,484	692,721	55.90	49.07	-6.83	37.50	32.90	-4.60	39.93	35.55	-4.38	39.24	34.42	-4.82	43.14	37.99	-5.16
	ระดับกระทรวงศึกษาธิการ			618,251	609,265	56.02	49.18	-6.84	37.80	33.13	-4.67	40.09	35.68	-4.41	39.40	34.64	-4.76	43.33	38.16	-5.17
	ระดับสำนักงานศึกษาธิการภาค 5			40,339	58,755	59.10	51.30	-7.80	40.72	34.73	-5.99	41.83	36.90	-4.93	39.43	34.55	-4.88	45.27	39.37	-5.90
	ระดับจังหวัดนครศรีธรรมราช			17,200	17,712	58.32	51.09	-7.23	39.15	34.32	-4.83	41.10	36.18	-4.92	38.26	33.37	-4.89	44.21	38.74	-5.47
281	บ้านบางกระบือ	เมือง	สพป.นศ.1	12	10	66.02	50.63	-15.39	44.58	27.50	-17.08	45.00	38.58	-6.42	42.92	33.75	-9.17	49.63	37.62	-12.02
282	ชุมชนควนดินแดง ม.173	ชะอวด	สพป.นศ.3	14	21	59.38	49.13	-10.25	40.36	34.29	-6.07	35.29	31.69	-3.60	48.57	35.24	-13.33	45.90	37.59	-8.31
283	บ้านม่วงงาม	ร่อนพิบูลย์	สพป.นศ.3	4	1	52.69	54.25	1.56	43.75	50.00	6.25	42.50	18.50	-24.00	29.38	27.50	-1.88	42.08	37.56	-4.52
284	ชุมชนบ้านบางโหนด	ขนอม	สพป.นศ.4	58	54	59.24	49.39	-9.85	44.40	35.09	-9.31	44.27	34.75	-9.52	43.92	31.02	-12.90	47.96	37.56	-10.40
285	บ้านควนลำภู	ทุ่งใหญ่	สพป.นศ.2	15	22	62.77	50.90	-11.87	42.67	30.23	-12.44	41.93	38.17	-3.76	40.67	30.91	-9.76	47.01	37.55	-9.46
286	บ้านศาลาแก้ว	หัวไทร	สพป.นศ.3	4	8	61.00	56.06	-4.94	40.00	33.13	-6.87	38.00	29.63	-8.37	45.63	31.25	-14.38	46.16	37.52	-8.64
287	บ้านหนองนพรี	ชะอวด	สพป.นศ.3	7	12	64.00	51.02	-12.98	32.86	35.00	2.14	39.86	33.54	-6.32	32.50	30.42	-2.08	42.31	37.50	-4.81
288	วัดคีรีวง	ขนอม	สพป.นศ.4	9	4	67.33	46.13	-21.20	59.44	35.00	-24.44	50.56	37.56	-13.00	49.17	31.25	-17.92	56.63	37.49	-19.14
289	วัดยางค้อม	พิปูน	สพป.นศ.2	16	17	60.22	50.21	-10.01	28.13	33.24	5.11	36.50	33.72	-2.78	34.38	32.65	-1.73	39.81	37.46	-2.35
290	บ้านทุ่งขวัญแก้ว	เชียรใหญ่	สพป.นศ.3	24	21	54.25	49.98	-4.27	35.42	34.05	-1.37	41.81	34.69	-7.12	32.81	31.07	-1.74	41.07	37.45	-3.63
291	วัดทุ่งเพื่อ	เฉลิมพระเกียรติ	สพป.นศ.1	10	10	54.53	61.18	6.65	27.00	28.00	1.00	33.40	34.60	1.20	32.50	26.00	-6.50	36.86	37.45	0.59
292	วัดโคกสูง	หัวไทร	สพป.นศ.3	6	4	52.08	50.19	-1.89	35.00	38.75	3.75	38.83	31.44	-7.39	32.08	29.38	-2.70	39.50	37.44	-2.06
293	วัดโคกหาด	ฉวาง	สพป.นศ.2	24	29	55.94	54.09	-1.85	32.29	32.76	0.47	35.19	32.81	-2.38	32.50	30.09	-2.41	38.98	37.44	-1.54
294	บ้านบ่อปลา	ทุ่งใหญ่	สพป.นศ.2	9	10	62.75	48.70	-14.05	36.67	31.00	-5.67	38.56	36.48	-2.08	38.61	33.50	-5.11	44.15	37.42	-6.73
295	บ้านหนองคล้า	ทุ่งใหญ่	สพป.นศ.2	20	6	52.85	55.25	2.40	33.75	31.67	-2.08	37.65	32.33	-5.32	28.63	30.42	1.79	38.22	37.42	-0.80
296	บ้านสะพานหัน	ท่าศาลา	สพป.นศ.4	15	9	56.82	47.64	-9.18	38.33	32.78	-5.55	41.43	38.11	-3.32	38.33	31.11	-7.22	43.73	37.41	-6.32
297	ตำรวจตระเวนชายแดนบ้านไร่ยาว	บางขัน	สพป.นศ.2	4	4	49.13	47.44	-1.69	32.50	33.75	1.25	37.50	42.13	4.63	36.88	26.25	-10.63	39.00	37.39	-1.61
298	วัดควนเกย	ร่อนพิบูลย์	สพป.นศ.3	9	14	62.08	52.39	-9.69	43.33	40.00	-3.33	37.50	28.91	-8.59	30.56	28.21	-2.35	43.37	37.38	-5.99
299	บ้านเปร็ด	ขนอม	สพป.นศ.4	6	5	59.21	50.85	-8.36	33.33	31.00	-2.33	34.75	31.65	-3.10	39.58	36.00	-3.58	41.72	37.38	-4.34
300	บ้านบางไทร	เฉลิมพระเกียรติ	สพป.นศ.1	9	7	46.33	49.14	2.81	22.22	35.00	12.78	33.56	41.32	7.76	26.39	23.93	-2.46	32.13	37.35	5.22

ผลการทดสอบทางการศึกษาระดับชาติด้านพื้นฐาน (O-NET) ชั้นประถมศึกษาปีที่ 6 ปีการศึกษา 2561 - 2562

จังหวัดนครศรีธรรมราช : เรียงลำดับตามคะแนนเฉลี่ยทุกวิชา ปีการศึกษา 2562

ที่	ชื่อโรงเรียน	อำเภอ	สังกัด	จำนวนผู้เข้าสอบ		ภาษาไทย			คณิตศาสตร์			วิทยาศาสตร์			ภาษาอังกฤษ			เฉลี่ย 4 วิชา		
				2561	2562	2561	2562	เพิ่ม/ลด	2561	2562	เพิ่ม/ลด	2561	2562	เพิ่ม/ลด	2561	2562	เพิ่ม/ลด	2561	2562	เพิ่ม/ลด
	ระดับประเทศ			701,484	692,721	55.90	49.07	-6.83	37.50	32.90	-4.60	39.93	35.55	-4.38	39.24	34.42	-4.82	43.14	37.99	-5.16
	ระดับกระทรวงศึกษาธิการ			618,251	609,265	56.02	49.18	-6.84	37.80	33.13	-4.67	40.09	35.68	-4.41	39.40	34.64	-4.76	43.33	38.16	-5.17
	ระดับสำนักงานศึกษาธิการภาค 5			40,339	58,755	59.10	51.30	-7.80	40.72	34.73	-5.99	41.83	36.90	-4.93	39.43	34.55	-4.88	45.27	39.37	-5.90
	ระดับจังหวัดนครศรีธรรมราช			17,200	17,712	58.32	51.09	-7.23	39.15	34.32	-4.83	41.10	36.18	-4.92	38.26	33.37	-4.89	44.21	38.74	-5.47
301	บ้านห้วยปรึก	ฉวาง	สพป.นศ.2	24	27	59.49	49.16	-10.33	35.42	33.89	-1.53	37.71	37.73	0.02	35.00	28.52	-6.48	41.91	37.33	-4.58
302	วัดชลธาราม	ท่าศาลา	สพป.นศ.4	10	17	58.40	50.72	-7.68	44.50	35.88	-8.62	40.70	33.87	-6.83	33.00	28.82	-4.18	44.15	37.32	-6.83
303	บ้านบางเนี่ยน	ปากพนัง	สพป.นศ.3	7	14	51.21	47.04	-4.17	34.29	38.57	4.28	30.50	32.57	2.07	29.29	31.07	1.78	36.32	37.31	0.99
304	ปทุมานุกูล	ท่าศาลา	สพป.นศ.4	105	142	63.63	49.81	-13.82	42.43	35.32	-7.11	43.19	34.97	-8.22	36.60	29.15	-7.45	46.46	37.31	-9.15
305	วัดห้วยพระ	พระพรหม	สพป.นศ.1	7	5	52.79	52.50	-0.29	30.71	37.00	6.29	34.71	34.70	-0.01	35.00	25.00	-10.00	38.30	37.30	-1.00
306	วัดสุขุม	ปากพนัง	สพป.นศ.3	12	5	54.17	50.55	-3.62	29.58	42.00	12.42	38.29	28.55	-9.74	33.33	28.00	-5.33	38.84	37.28	-1.57
307	วัดพระเสียบ	ท่าศาลา	สพป.นศ.4	14	21	68.68	51.83	-16.85	48.93	34.05	-14.88	44.75	32.79	-11.96	44.82	30.36	-14.46	51.80	37.26	-14.54
308	บ้านพรวง	ถ้ำพรหมรา	สพป.นศ.2	5	3	47.30	52.00	4.70	35.00	35.00	0.00	41.90	39.50	-2.40	23.00	22.50	-0.50	36.80	37.25	0.45
309	ชุมชนวัดกะทูนเหนือ มิตรภาพที่ 218	พิปูน	สพป.นศ.2	11	7	63.39	52.36	-11.03	35.45	32.14	-3.31	43.27	42.00	-1.27	38.86	22.50	-16.36	45.24	37.25	-7.99
310	บ้านพิต้า	นบพิต้า	สพป.นศ.4	8	11	59.78	48.45	-11.33	37.50	33.64	-3.86	35.19	34.84	-0.35	36.56	32.05	-4.51	42.26	37.25	-5.01
311	บ้านพังปริง	ท่าศาลา	สพป.นศ.4	17	15	59.97	50.03	-9.94	31.47	33.33	1.86	37.29	36.58	-0.71	31.03	29.00	-2.03	39.94	37.24	-2.71
312	วัดกัต	พระพรหม	สพป.นศ.1	16	12	59.33	50.73	-8.60	44.06	34.17	-9.89	37.34	35.29	-2.05	31.09	28.75	-2.34	42.96	37.24	-5.72
313	วัดลำนาว	บางขัน	สพป.นศ.2	82	107	59.88	49.46	-10.42	39.39	32.90	-6.49	41.26	37.78	-3.48	30.15	28.76	-1.39	42.67	37.23	-5.45
314	วัดชัน	เมือง	สพป.นศ.1	17	12	56.65	53.75	-2.90	39.12	36.25	-2.87	41.82	32.44	-9.38	34.71	26.46	-8.25	43.08	37.23	-5.85
315	วัดควนसान	ช้างกลาง	สพป.นศ.2	9	7	61.53	55.54	-5.99	37.22	24.29	-12.93	45.28	32.57	-12.71	49.17	36.43	-12.74	48.30	37.21	-11.09
316	บ้านสามัคคีธรรม	ทุ่งสง	สพป.นศ.2	21	27	50.54	50.79	0.25	36.67	32.96	-3.71	32.33	35.81	3.48	29.52	29.17	-0.35	37.27	37.18	-0.08
317	บ้านกลอง	ร่อนพิบูลย์	สพป.นศ.3	33	35	60.34	52.68	-7.66	38.79	32.57	-6.22	41.03	35.26	-5.77	31.29	28.21	-3.08	42.86	37.18	-5.68
318	วัดกัลยานฤมิต	ปากพนัง	สพป.นศ.3	6	17	59.21	49.66	-9.55	42.50	32.94	-9.56	42.33	35.97	-6.36	34.17	30.00	-4.17	44.55	37.14	-7.41
319	วัดพิศาลนฤมิต	ร่อนพิบูลย์	สพป.นศ.3	38	45	51.20	50.23	-0.97	31.45	36.33	4.88	33.62	31.69	-1.93	32.83	30.17	-2.66	37.28	37.11	-0.17
320	วัดไพศาลสถิต	เมือง	สพป.นศ.1	21	15	60.49	51.00	-9.49	36.43	33.00	-3.43	37.79	30.77	-7.02	32.26	33.50	1.24	41.74	37.07	-4.68

ผลการทดสอบทางการศึกษาระดับชาติด้านพื้นฐาน (O-NET) ชั้นประถมศึกษาปีที่ 6 ปีการศึกษา 2561 - 2562

จังหวัดนครศรีธรรมราช : เรียงลำดับตามคะแนนเฉลี่ยทุกวิชา ปีการศึกษา 2562

ที่	ชื่อโรงเรียน	อำเภอ	สังกัด	จำนวนผู้เข้าสอบ		ภาษาไทย			คณิตศาสตร์			วิทยาศาสตร์			ภาษาอังกฤษ			เฉลี่ย 4 วิชา		
				2561	2562	2561	2562	เพิ่ม/ลด	2561	2562	เพิ่ม/ลด	2561	2562	เพิ่ม/ลด	2561	2562	เพิ่ม/ลด	2561	2562	เพิ่ม/ลด
	ระดับประเทศ			701,484	692,721	55.90	49.07	-6.83	37.50	32.90	-4.60	39.93	35.55	-4.38	39.24	34.42	-4.82	43.14	37.99	-5.16
	ระดับกระทรวงศึกษาธิการ			618,251	609,265	56.02	49.18	-6.84	37.80	33.13	-4.67	40.09	35.68	-4.41	39.40	34.64	-4.76	43.33	38.16	-5.17
	ระดับสำนักงานศึกษาธิการภาค 5			40,339	58,755	59.10	51.30	-7.80	40.72	34.73	-5.99	41.83	36.90	-4.93	39.43	34.55	-4.88	45.27	39.37	-5.90
	ระดับจังหวัดนครศรีธรรมราช			17,200	17,712	58.32	51.09	-7.23	39.15	34.32	-4.83	41.10	36.18	-4.92	38.26	33.37	-4.89	44.21	38.74	-5.47
321	บ้านคลองงา	ช้างกลาง	สพป.นศ.2	10	19	57.68	51.00	-6.68	29.50	32.89	3.39	43.30	35.47	-7.83	39.00	28.82	-10.18	42.37	37.05	-5.33
322	วัดควนยุง	ฉวาง	สพป.นศ.2	7	9	55.89	49.25	-6.64	37.86	32.78	-5.08	38.21	36.92	-1.29	32.86	29.17	-3.69	41.21	37.03	-4.18
323	วัดแหลม	หัวไทร	สพป.นศ.3	31	18	54.48	46.72	-7.76	31.13	33.89	2.76	40.16	34.72	-5.44	33.95	32.78	-1.17	39.93	37.03	-2.90
324	วัดนาวง	เมือง	สพป.นศ.1	14	13	52.79	52.88	0.09	26.79	33.08	6.29	35.04	32.63	-2.41	27.32	29.42	2.10	35.49	37.00	1.52
325	วัดควนใส	ชะอวด	สพป.นศ.3	3	5	55.92	55.10	-0.82	28.33	34.00	5.67	33.83	28.35	-5.48	45.00	30.50	-14.50	40.77	36.99	-3.78
326	ตำรวจตระเวนชายแดนช่างกลปทุมวันอนุ	บางขัน	สพป.นศ.2	25	12	55.84	51.44	-4.40	39.20	36.25	-2.95	41.38	33.79	-7.59	29.80	26.46	-3.34	41.56	36.99	-4.57
327	บ้านปากพรุ	หัวไทร	สพป.นศ.3	10	6	59.43	51.38	-8.05	36.50	35.00	-1.50	39.10	30.58	-8.52	31.50	30.83	-0.67	41.63	36.95	-4.69
328	วัดควนชม	ทุ่งสง	สพป.นศ.2	28	15	61.33	53.48	-7.85	35.89	28.67	-7.22	37.75	35.75	-2.00	42.77	29.83	-12.94	44.44	36.93	-7.50
329	วัดมัจฉิมิฎา	ร่อนพิบูลย์	สพป.นศ.3	4	10	55.19	45.00	-10.19	31.25	41.50	10.25	39.38	35.23	-4.15	21.88	26.00	4.12	36.93	36.93	0.01
330	เทศบาลวัดศรีทวี	เมือง	สพท.นศ.	53	59	56.71	49.56	-7.15	41.98	30.42	-11.56	41.89	36.63	-5.26	40.99	31.10	-9.89	45.39	36.93	-8.47
331	บ้านเขาหัวช้าง	ขนอม	สพป.นศ.4	18	15	53.39	49.63	-3.76	37.50	28.33	-9.17	41.44	35.88	-5.56	33.89	33.83	-0.06	41.56	36.92	-4.64
332	วัดอู่แก้ว	หัวไทร	สพป.นศ.3	15	9	58.20	49.39	-8.81	39.00	32.22	-6.78	47.43	41.61	-5.82	33.17	24.44	-8.73	44.45	36.92	-7.54
333	ชุมชนบ้านไทรห้อง	ทุ่งสง	สพป.นศ.2	38	36	50.94	52.48	1.54	27.63	27.50	-0.13	39.28	36.67	-2.61	35.53	30.90	-4.63	38.35	36.89	-1.46
334	บ้านหน้าเขาวัด	ท่าศาลา	สพป.นศ.4	19	9	57.79	48.58	-9.21	48.95	33.33	-15.62	43.42	35.28	-8.14	31.58	30.28	-1.30	45.44	36.87	-8.57
335	ชุมชนวัดปณณาราม	ลิซล	สพป.นศ.4	19	16	62.82	53.34	-9.48	35.53	27.50	-8.03	41.26	36.23	-5.03	38.95	30.31	-8.64	44.64	36.85	-7.80
336	วัดชนาราม	ลิซล	สพป.นศ.4	10	14	61.23	51.96	-9.27	42.50	28.21	-14.29	43.05	35.93	-7.12	32.00	31.25	-0.75	44.70	36.84	-7.86
337	วัดปากท่าซอ	ถ้าพรธรรมา	สพป.นศ.2	13	7	63.81	46.54	-17.27	47.69	38.57	-9.12	43.04	37.18	-5.86	38.65	25.00	-13.65	48.30	36.82	-11.48
338	บ้านนาตาเสา	บางขัน	สพป.นศ.2	14	17	56.84	50.26	-6.58	31.43	40.29	8.86	40.11	29.19	-10.92	31.79	27.50	-4.29	40.04	36.81	-3.23
339	วัดสำนักขัน	จุฬาภรณ์	สพท.นศ.	20	17	46.41	46.56	0.15	28.75	30.59	1.84	41.50	36.96	-4.54	37.75	33.09	-4.66	38.60	36.80	-1.80
340	บ้านเกาะยวน	ทุ่งสง	สพป.นศ.2	18	11	65.18	50.36	-14.82	46.94	35.00	-11.94	42.58	35.70	-6.88	37.78	26.14	-11.64	48.12	36.80	-11.32

ผลการทดสอบทางการศึกษาระดับชาติด้านพื้นฐาน (O-NET) ชั้นประถมศึกษาปีที่ 6 ปีการศึกษา 2561 - 2562

จังหวัดนครศรีธรรมราช : เรียงลำดับตามคะแนนเฉลี่ยทุกวิชา ปีการศึกษา 2562

ที่	ชื่อโรงเรียน	อำเภอ	สังกัด	จำนวนผู้เข้าสอบ		ภาษาไทย			คณิตศาสตร์			วิทยาศาสตร์			ภาษาอังกฤษ			เฉลี่ย 4 วิชา		
				2561	2562	2561	2562	เพิ่ม/ลด	2561	2562	เพิ่ม/ลด	2561	2562	เพิ่ม/ลด	2561	2562	เพิ่ม/ลด	2561	2562	เพิ่ม/ลด
	ระดับประเทศ			701,484	692,721	55.90	49.07	-6.83	37.50	32.90	-4.60	39.93	35.55	-4.38	39.24	34.42	-4.82	43.14	37.99	-5.16
	ระดับกระทรวงศึกษาธิการ			618,251	609,265	56.02	49.18	-6.84	37.80	33.13	-4.67	40.09	35.68	-4.41	39.40	34.64	-4.76	43.33	38.16	-5.17
	ระดับสำนักงานศึกษาธิการภาค 5			40,339	58,755	59.10	51.30	-7.80	40.72	34.73	-5.99	41.83	36.90	-4.93	39.43	34.55	-4.88	45.27	39.37	-5.90
	ระดับจังหวัดนครศรีธรรมราช			17,200	17,712	58.32	51.09	-7.23	39.15	34.32	-4.83	41.10	36.18	-4.92	38.26	33.37	-4.89	44.21	38.74	-5.47
341	วัดหัวค่าย (พิศาลอุปถัมภ์)	หัวไทร	สพป.นศ.3	46	35	56.22	48.54	-7.68	32.39	33.71	1.32	44.87	37.58	-7.29	32.50	27.36	-5.14	41.50	36.80	-4.70
342	วัดโคกเหล็ก	ท่าศาลา	สพป.นศ.4	18	9	59.15	51.14	-8.01	36.67	38.33	1.66	38.97	32.03	-6.94	32.50	25.56	-6.94	41.82	36.77	-5.06
343	วัดฉิมหลา	หัวไทร	สพป.นศ.3	12	13	59.81	50.77	-9.04	29.58	29.23	-0.35	45.04	36.13	-8.91	33.75	30.77	-2.98	42.05	36.73	-5.32
344	วัดจิกพนม	ชะอวด	สพป.นศ.3	14	14	41.86	47.30	5.44	24.29	29.64	5.35	28.50	37.21	8.71	28.21	32.68	4.47	30.72	36.71	5.99
345	บ้านน้ำพุ	ทุ่งสง	สพป.นศ.2	9	9	50.69	50.03	-0.66	27.22	32.78	5.56	35.67	30.11	-5.56	34.44	33.89	-0.55	37.01	36.70	-0.30
346	วัดโคกทรง	ชะอวด	สพป.นศ.3	9	5	57.64	43.05	-14.59	40.00	28.00	-12.00	47.83	36.75	-11.08	38.06	39.00	0.94	45.88	36.70	-9.18
347	วัดดอนตรอ	เฉลิมพระเกียรติ	สพป.นศ.1	27	22	49.91	50.42	0.51	35.00	35.23	0.23	42.04	32.38	-9.66	31.20	28.64	-2.56	39.54	36.67	-2.87
348	บ้านไร่มุสลิม	ทุ่งใหญ่	สพป.นศ.2	17	19	51.71	47.89	-3.82	32.65	32.63	-0.02	37.29	32.95	-4.34	33.82	33.16	-0.66	38.87	36.66	-2.21
349	บ้านน้ำตก	ทุ่งสง	สพป.นศ.2	8	10	66.78	51.15	-15.63	53.75	34.50	-19.25	44.88	34.93	-9.95	37.19	26.00	-11.19	50.65	36.65	-14.01
350	เทศบาลบ้านนาเหนือ	ทุ่งสง	สพป.นศ.	68	51	57.08	47.95	-9.13	38.75	32.65	-6.10	37.00	35.21	-1.79	36.36	30.74	-5.62	42.30	36.64	-5.66
351	บ้านดอนทราย	จุฬาภรณ์	สพป.นศ.3	10	7	58.05	46.32	-11.73	35.00	32.86	-2.14	38.40	39.21	0.81	36.00	27.86	-8.14	41.86	36.56	-5.30
352	ราษฎร์นิยมวิทยา	หัวไทร	สช.	58	52	53.63	49.35	-4.28	32.41	35.29	2.88	41.22	33.53	-7.69	30.95	27.98	-2.97	39.55	36.54	-3.01
353	บ้านบางลึก	ปากพนัง	สพป.นศ.3	5	2	47.60	49.25	1.65	23.00	37.50	14.50	32.40	33.13	0.73	28.50	26.25	-2.25	32.88	36.53	3.66
354	บ้านร้อน	ลานสกา	สพป.นศ.1	11	6	66.91	47.83	-19.08	42.73	32.50	-10.23	44.59	37.04	-7.55	35.23	28.75	-6.48	47.37	36.53	-10.84
355	บ้านวังหอน	ชะอวด	สพป.นศ.3	9	12	56.86	52.90	-3.96	31.11	30.42	-0.69	34.94	35.27	0.33	31.11	27.50	-3.61	38.51	36.52	-1.98
356	บ้านฉาง	ท่าศาลา	สพป.นศ.4	8	9	48.81	48.92	0.11	25.63	27.22	1.59	37.19	36.33	-0.86	33.13	33.61	0.48	36.19	36.52	0.33
357	วัดศรีมงคล	เมือง	สพป.นศ.1	11	18	64.61	54.22	-10.39	36.82	29.44	-7.38	39.86	31.18	-8.68	26.36	31.11	4.75	41.91	36.49	-5.43
358	เทศบาลวัดโคกสะท้อน	ทุ่งสง	สพป.นศ.	89	102	60.34	49.01	-11.33	37.08	32.21	-4.87	40.33	34.78	-5.55	36.52	29.90	-6.62	43.57	36.48	-7.09
359	บ้านตรอกแค	ชะอวด	สพป.นศ.3	18	17	66.29	51.24	-15.05	40.28	28.53	-11.75	44.89	37.54	-7.35	38.75	28.53	-10.22	47.55	36.46	-11.09
360	วัดท่าช้าง	พระพรหม	สพป.นศ.1	8	10	55.81	50.85	-4.96	32.50	28.50	-4.00	37.38	33.45	-3.93	39.38	33.00	-6.38	41.27	36.45	-4.82

ผลการทดสอบทางการศึกษาระดับชาติด้านพื้นฐาน (O-NET) ชั้นประถมศึกษาปีที่ 6 ปีการศึกษา 2561 - 2562

จังหวัดนครศรีธรรมราช : เรียงลำดับตามคะแนนเฉลี่ยทุกวิชา ปีการศึกษา 2562

ที่	ชื่อโรงเรียน	อำเภอ	สังกัด	จำนวนผู้เข้าสอบ		ภาษาไทย			คณิตศาสตร์			วิทยาศาสตร์			ภาษาอังกฤษ			เฉลี่ย 4 วิชา		
				2561	2562	2561	2562	เพิ่ม/ลด	2561	2562	เพิ่ม/ลด	2561	2562	เพิ่ม/ลด	2561	2562	เพิ่ม/ลด	2561	2562	เพิ่ม/ลด
	ระดับประเทศ			701,484	692,721	55.90	49.07	-6.83	37.50	32.90	-4.60	39.93	35.55	-4.38	39.24	34.42	-4.82	43.14	37.99	-5.16
	ระดับกระทรวงศึกษาธิการ			618,251	609,265	56.02	49.18	-6.84	37.80	33.13	-4.67	40.09	35.68	-4.41	39.40	34.64	-4.76	43.33	38.16	-5.17
	ระดับสำนักงานศึกษาธิการภาค 5			40,339	58,755	59.10	51.30	-7.80	40.72	34.73	-5.99	41.83	36.90	-4.93	39.43	34.55	-4.88	45.27	39.37	-5.90
	ระดับจังหวัดนครศรีธรรมราช			17,200	17,712	58.32	51.09	-7.23	39.15	34.32	-4.83	41.10	36.18	-4.92	38.26	33.37	-4.89	44.21	38.74	-5.47
361	บ้านปลายทอน	ลิซล	สพป.นศ.4	17	13	64.76	48.45	-16.31	36.76	30.38	-6.38	47.03	34.48	-12.55	35.74	32.31	-3.43	46.07	36.41	-9.67
362	วัดน้ำรอบ	เมือง	สพป.นศ.1	5	3	68.05	53.17	-14.88	37.00	38.33	1.33	43.30	31.42	-11.88	30.00	22.50	-7.50	44.59	36.36	-8.23
363	วัดมะเฟือง	ฉวาง	สพป.นศ.2	9	12	61.92	52.31	-9.61	32.22	25.83	-6.39	31.72	37.23	5.51	29.72	30.00	0.28	38.90	36.34	-2.55
364	วัดแดง	เข็รใหญ่	สพป.นศ.3	20	22	63.31	53.19	-10.12	31.25	30.00	-1.25	39.85	34.57	-5.28	37.50	27.61	-9.89	42.98	36.34	-6.64
365	วัดโดน	เมือง	สพป.นศ.1	7	6	43.00	52.63	9.63	16.43	33.33	16.90	31.21	28.50	-2.71	26.43	30.83	4.40	29.27	36.32	7.06
366	บ้านโคกวัด	ทุ่งใหญ่	สพป.นศ.2	5	10	42.95	49.35	6.40	27.00	33.00	6.00	25.90	33.85	7.95	28.00	29.00	1.00	30.96	36.30	5.34
367	วัดบางหัว	เฉลิมพระเกียรติ	สพป.นศ.1	3	2	56.08	44.50	-11.58	30.00	37.50	7.50	35.00	34.25	-0.75	38.33	28.75	-9.58	39.85	36.25	-3.60
368	บ้านปากเข็ร	เข็รใหญ่	สพป.นศ.3	42	49	57.64	48.27	-9.37	42.26	40.61	-1.65	38.04	31.09	-6.95	33.45	25.00	-8.45	42.85	36.24	-6.61
369	วัดท่าสะท้อน	ชะอวด	สพป.นศ.3	5	2	60.40	56.50	-3.90	29.00	25.00	-4.00	43.20	37.13	-6.07	29.00	26.25	-2.75	40.40	36.22	-4.18
370	วัดโคกกะถิน	เฉลิมพระเกียรติ	สพป.นศ.1	2	3	66.88	39.42	-27.46	22.50	41.67	19.17	40.75	38.75	-2.00	41.25	25.00	-16.25	42.85	36.21	-6.64
371	บ้านต้นจันทน์	ลิซล	สพป.นศ.4	9	19	49.28	53.38	4.10	28.89	30.00	1.11	41.17	31.99	-9.18	31.39	29.47	-1.92	37.68	36.21	-1.47
372	วัดศิลาราย	ทุ่งสง	สพป.นศ.2	4	9	71.25	51.47	-19.78	57.50	32.78	-24.72	49.50	33.44	-16.06	49.38	26.94	-22.44	56.91	36.16	-20.75
373	บ้านจันดี	ช้างกลาง	สพป.นศ.2	13	14	54.79	48.45	-6.34	39.23	29.64	-9.59	40.46	34.70	-5.76	48.85	31.61	-17.24	45.83	36.10	-9.73
374	วัดเนกขัมมาราม	ร้อนพิบูลย์	สพป.นศ.3	7	7	58.32	56.61	-1.71	40.00	29.29	-10.71	35.86	35.54	-0.32	27.50	22.86	-4.64	40.42	36.08	-4.35
375	วัดรามแก้ว	หัวไทร	สพป.นศ.3	8	10	58.59	46.93	-11.66	46.25	35.50	-10.75	47.38	37.55	-9.83	32.81	24.25	-8.56	46.26	36.06	-10.20
376	วัดไทรงาม	ลานสกา	สพป.นศ.1	10	7	70.10	47.29	-22.81	42.50	29.29	-13.21	48.90	36.18	-12.72	32.75	31.43	-1.32	48.56	36.05	-12.52
377	เลิศปัญญาวิทย์	ลิซล	สช.	32	33	54.63	49.71	-4.92	32.19	29.09	-3.10	37.09	36.61	-0.48	31.88	28.64	-3.24	38.95	36.01	-2.94
378	บ้านน้ำบ่อ	เข็รใหญ่	สพป.นศ.3	16	14	44.19	47.95	3.76	26.88	25.71	-1.17	40.16	41.82	1.66	36.09	28.57	-7.52	36.83	36.01	-0.82
379	บ้านไสขาม	จุฬาภรณ์	สพป.นศ.3	3	5	63.75	48.85	-14.90	31.67	32.00	0.33	38.83	35.15	-3.68	36.67	28.00	-8.67	42.73	36.00	-6.73
380	บ้านโคกมะขาม	ฉวาง	สพป.นศ.2	27	33	62.58	49.30	-13.28	42.22	28.94	-13.28	45.85	37.80	-8.05	36.39	27.95	-8.44	46.76	36.00	-10.76

ผลการทดสอบทางการศึกษาระดับชาติด้านพื้นฐาน (O-NET) ชั้นประถมศึกษาปีที่ 6 ปีการศึกษา 2561 - 2562

จังหวัดนครศรีธรรมราช : เรียงลำดับตามคะแนนเฉลี่ยทุกวิชา ปีการศึกษา 2562

ที่	ชื่อโรงเรียน	อำเภอ	สังกัด	จำนวนผู้เข้าสอบ		ภาษาไทย			คณิตศาสตร์			วิทยาศาสตร์			ภาษาอังกฤษ			เฉลี่ย 4 วิชา		
				2561	2562	2561	2562	เพิ่ม/ลด	2561	2562	เพิ่ม/ลด	2561	2562	เพิ่ม/ลด	2561	2562	เพิ่ม/ลด	2561	2562	เพิ่ม/ลด
	ระดับประเทศ			701,484	692,721	55.90	49.07	-6.83	37.50	32.90	-4.60	39.93	35.55	-4.38	39.24	34.42	-4.82	43.14	37.99	-5.16
	ระดับกระทรวงศึกษาธิการ			618,251	609,265	56.02	49.18	-6.84	37.80	33.13	-4.67	40.09	35.68	-4.41	39.40	34.64	-4.76	43.33	38.16	-5.17
	ระดับสำนักงานศึกษาธิการภาค 5			40,339	58,755	59.10	51.30	-7.80	40.72	34.73	-5.99	41.83	36.90	-4.93	39.43	34.55	-4.88	45.27	39.37	-5.90
	ระดับจังหวัดนครศรีธรรมราช			17,200	17,712	58.32	51.09	-7.23	39.15	34.32	-4.83	41.10	36.18	-4.92	38.26	33.37	-4.89	44.21	38.74	-5.47
381	วัดสุธรรมาราม	ลิซล	สพป.นศ.4	18	15	58.31	47.51	-10.80	41.11	36.33	-4.78	41.08	32.78	-8.30	34.03	27.33	-6.70	43.63	35.99	-7.65
382	วัดปากกระวะ	หัวไทร	สพป.นศ.3	4	8	58.38	50.22	-8.16	43.75	28.75	-15.00	35.13	34.00	-1.13	28.13	30.94	2.81	41.35	35.98	-5.37
383	วัดสระแก้ว	เมือง	สพป.นศ.1	7	14	63.21	48.73	-14.48	52.86	33.93	-18.93	48.93	33.86	-15.07	42.14	27.32	-14.82	51.79	35.96	-15.83
384	วัดหนองแตน	พระพรหม	สพป.นศ.1	5	6	61.45	52.88	-8.57	38.00	31.67	-6.33	45.20	30.83	-14.37	44.00	28.33	-15.67	47.16	35.93	-11.24
385	ศูนย์การเรียนรู้ตำรวจตระเวนชายแดนบ้านอ้ายหมี่	ชะอวด		17	13	56.41	50.19	-6.22	30.88	27.69	-3.19	39.06	37.27	-1.79	32.06	28.46	-3.60	39.60	35.90	-3.70
386	ทุ่งควายพัฒนาศึกษา	ทุ่งสง	สพป.นศ.2	9	14	48.72	49.30	0.58	31.67	33.57	1.90	30.61	33.13	2.52	30.00	27.50	-2.50	35.25	35.88	0.63
387	บ้านเขาทราย	ลิซล	สพป.นศ.4	3	8	76.58	46.39	-30.19	75.00	33.75	-41.25	35.67	34.84	-0.83	45.00	28.44	-16.56	58.06	35.86	-22.21
388	วัดท่าม่วง	เมือง	สพป.นศ.1	5	4	58.45	50.31	-8.14	26.00	28.75	2.75	47.30	32.25	-15.05	42.00	31.88	-10.12	43.44	35.80	-7.64
389	บ้านโรงเหล็ก	นบพิตำ	สพป.นศ.4	64	55	51.76	49.50	-2.26	33.05	32.73	-0.32	35.80	33.00	-2.80	31.64	27.95	-3.69	38.06	35.80	-2.27
390	บ้านนิคมวังหิน	บางขัน	สพป.นศ.2	20	13	35.21	49.37	14.16	21.75	33.08	11.33	30.95	35.06	4.11	30.00	25.58	-4.42	29.48	35.77	6.29
391	บ้านศาลาหวดทอง	ชะอวด	สพป.นศ.3	4	3	48.75	51.83	3.08	28.75	41.67	12.92	38.38	22.08	-16.30	33.13	27.50	-5.63	37.25	35.77	-1.48
392	วัดบางยี่ว	เชียรใหญ่	สพป.นศ.3	5	10	49.15	49.33	0.18	29.00	33.00	4.00	36.50	30.98	-5.52	30.00	29.75	-0.25	36.16	35.77	-0.40
393	วัดโยธาธรรม	พรหมคีรี	สพป.นศ.4	5	9	47.70	57.58	9.88	26.00	31.67	5.67	32.60	29.08	-3.52	25.00	24.72	-0.28	32.83	35.76	2.94
394	บ้านห้องโถงกาง	ปากพนัง	สพป.นศ.3	18	16	52.81	51.84	-0.97	33.61	28.13	-5.48	36.67	31.33	-5.34	33.47	31.72	-1.75	39.14	35.76	-3.39
395	วัดท่ายาง	ทุ่งใหญ่	สพป.นศ.2	91	90	55.66	50.62	-5.04	35.22	30.61	-4.61	39.24	33.78	-5.46	32.17	28.00	-4.17	40.57	35.75	-4.82
396	บ้านสำนักใหม่	ลานสกา	สพป.นศ.1	18	11	58.01	51.23	-6.78	26.11	25.45	-0.66	36.50	33.75	-2.75	28.75	32.50	3.75	37.34	35.73	-1.61
397	บ้านหนองบัว	ชะอวด	สพป.นศ.3	10	5	59.58	51.25	-8.33	44.00	28.00	-16.00	42.55	35.65	-6.90	34.50	28.00	-6.50	45.16	35.73	-9.43
398	วัดนาขัน	พรหมคีรี	สพป.นศ.4	9	10	61.47	53.23	-8.24	55.00	32.50	-22.50	45.06	31.15	-13.91	28.61	26.00	-2.61	47.54	35.72	-11.82
399	วัดก้างปลา	ทุ่งสง	สพป.นศ.2	26	35	57.61	48.93	-8.68	28.46	30.71	2.25	39.04	32.47	-6.57	32.50	30.64	-1.86	39.40	35.69	-3.72
400	บ้านเนิน	เมือง	สพป.นศ.1	2	10	64.75	46.40	-18.35	45.00	35.50	-9.50	36.50	30.58	-5.92	18.75	30.25	11.50	41.25	35.68	-5.57

ผลการทดสอบทางการศึกษาระดับชาติด้านพื้นฐาน (O-NET) ชั้นประถมศึกษาปีที่ 6 ปีการศึกษา 2561 - 2562

จังหวัดนครศรีธรรมราช : เรียงลำดับตามคะแนนเฉลี่ยทุกวิชา ปีการศึกษา 2562

ที่	ชื่อโรงเรียน	อำเภอ	สังกัด	จำนวนผู้เข้าสอบ		ภาษาไทย			คณิตศาสตร์			วิทยาศาสตร์			ภาษาอังกฤษ			เฉลี่ย 4 วิชา		
				2561	2562	2561	2562	เพิ่ม/ลด	2561	2562	เพิ่ม/ลด	2561	2562	เพิ่ม/ลด	2561	2562	เพิ่ม/ลด	2561	2562	เพิ่ม/ลด
	ระดับประเทศ			701,484	692,721	55.90	49.07	-6.83	37.50	32.90	-4.60	39.93	35.55	-4.38	39.24	34.42	-4.82	43.14	37.99	-5.16
	ระดับกระทรวงศึกษาธิการ			618,251	609,265	56.02	49.18	-6.84	37.80	33.13	-4.67	40.09	35.68	-4.41	39.40	34.64	-4.76	43.33	38.16	-5.17
	ระดับสำนักงานศึกษาธิการภาค 5			40,339	58,755	59.10	51.30	-7.80	40.72	34.73	-5.99	41.83	36.90	-4.93	39.43	34.55	-4.88	45.27	39.37	-5.90
	ระดับจังหวัดนครศรีธรรมราช			17,200	17,712	58.32	51.09	-7.23	39.15	34.32	-4.83	41.10	36.18	-4.92	38.26	33.37	-4.89	44.21	38.74	-5.47
401	วัดควนเคื้อง	ชะอวด	สพป.นศ.3	14	14	63.46	46.59	-16.87	38.93	30.36	-8.57	40.21	36.96	-3.25	31.96	28.75	-3.21	43.64	35.67	-7.98
402	ชุมชนบ้านพุตหง	ร่อนพิบูลย์	สพป.นศ.3	28	22	53.33	49.02	-4.31	30.54	31.82	1.28	38.71	31.90	-6.81	31.70	29.89	-1.81	38.57	35.66	-2.91
403	บ้านน้ำไฉ	ขนอม	สพท.นศ.	13	5	48.61	53.35	4.74	26.15	29.00	2.85	31.81	35.10	3.29	32.12	25.00	-7.12	34.67	35.61	0.94
404	วัดธาราวง	ร่อนพิบูลย์	สพป.นศ.3	15	17	59.77	51.53	-8.24	42.67	32.35	-10.32	39.70	31.19	-8.51	28.00	27.35	-0.65	42.54	35.61	-6.93
405	วัดโบสถ์	ปากพนัง	สพป.นศ.3	9	7	54.92	48.39	-6.53	32.22	37.86	5.64	40.11	30.75	-9.36	34.17	25.36	-8.81	40.36	35.59	-4.77
406	บ้านทุ่งหัวนา	ลิขิต	สพป.นศ.4	22	20	61.49	49.09	-12.40	42.27	34.50	-7.77	40.20	31.21	-8.99	35.80	27.50	-8.30	44.94	35.58	-9.36
407	วัดขนาน	ทุ่งใหญ่	สพป.นศ.2	20	14	62.88	47.66	-15.22	33.50	34.64	1.14	38.40	33.21	-5.19	28.75	26.79	-1.96	40.88	35.58	-5.31
408	วัดเขาปูน	พรหมคีรี	สพป.นศ.4	5	5	51.20	51.50	0.30	33.00	31.00	-2.00	39.70	30.45	-9.25	24.50	29.00	4.50	37.10	35.49	-1.61
409	ห้วยน้ำเย็น มิตรภาพ112	หัวไทร	สพป.นศ.3	6	11	61.75	49.86	-11.89	31.67	26.36	-5.31	40.33	32.23	-8.10	37.50	33.41	-4.09	42.81	35.47	-7.35
410	บ้านเกาะทั้ง	ปากพนัง	สพป.นศ.3	8	7	50.59	49.07	-1.52	31.25	30.00	-1.25	32.44	29.75	-2.69	30.00	32.86	2.86	36.07	35.42	-0.65
411	วัดพระอาสน์	ท่าศาลา	สพป.นศ.4	2	5	55.38	46.05	-9.33	35.00	35.00	0.00	39.50	35.05	-4.45	27.50	25.50	-2.00	39.35	35.40	-3.95
412	บ้านทุ่งกรวด	ทุ่งใหญ่	สพป.นศ.2	39	34	56.22	51.54	-4.68	32.82	27.65	-5.17	46.50	38.05	-8.45	30.96	24.34	-6.62	41.63	35.40	-6.23
413	ราชประชานุเคราะห์ 7	ร่อนพิบูลย์	สพป.นศ.3	23	18	50.26	41.33	-8.93	32.17	36.11	3.94	34.93	34.61	-0.32	33.26	29.44	-3.82	37.66	35.37	-2.28
414	เทศบาลวัดคงคาสวัสดิ์	ปากพนัง	สพท.นศ.	24	21	60.88	53.69	-7.19	32.92	28.81	-4.11	36.90	31.01	-5.89	35.00	27.98	-7.02	41.43	35.37	-6.05
415	วัดพังยอม	เฉลิมพระเกียรติ	สพป.นศ.1	18	29	56.11	50.91	-5.20	35.00	28.79	-6.21	40.67	31.67	-9.00	33.06	30.09	-2.97	41.21	35.37	-5.85
416	บ้านบางโหนด	หัวไทร	สพป.นศ.3	11	12	54.25	52.85	-1.40	33.18	27.08	-6.10	33.00	33.02	0.02	28.18	28.33	0.15	37.15	35.32	-1.83
417	นรรถยาพิศณุสรณ์	เมือง	สช.	26	29	51.13	48.44	-2.69	36.35	33.28	-3.07	39.58	31.28	-8.30	34.23	28.28	-5.95	40.32	35.32	-5.00
418	บ้านปลายเส	ถ้าพรธรรมา	สพป.นศ.2	17	16	58.63	45.72	-12.91	40.00	38.13	-1.87	41.59	28.94	-12.65	37.50	28.44	-9.06	44.43	35.31	-9.12
419	วัดมะม่วงตลอด	พระพรหม	สพป.นศ.1	14	14	53.32	48.04	-5.28	30.36	31.07	0.71	40.50	36.00	-4.50	32.68	26.07	-6.61	39.22	35.30	-3.92
420	บ้านหนองใหญ่	ทุ่งใหญ่	สพป.นศ.2	17	18	55.96	52.18	-3.78	30.88	30.56	-0.32	40.65	32.42	-8.23	29.71	25.97	-3.74	39.30	35.28	-4.02

ผลการทดสอบทางการศึกษาระดับชาติด้านพื้นฐาน (O-NET) ชั้นประถมศึกษาปีที่ 6 ปีการศึกษา 2561 - 2562

จังหวัดนครศรีธรรมราช : เรียงลำดับตามคะแนนเฉลี่ยทุกวิชา ปีการศึกษา 2562

ที่	ชื่อโรงเรียน	อำเภอ	สังกัด	จำนวนผู้เข้าสอบ		ภาษาไทย			คณิตศาสตร์			วิทยาศาสตร์			ภาษาอังกฤษ			เฉลี่ย 4 วิชา		
				2561	2562	2561	2562	เพิ่ม/ลด	2561	2562	เพิ่ม/ลด	2561	2562	เพิ่ม/ลด	2561	2562	เพิ่ม/ลด	2561	2562	เพิ่ม/ลด
	ระดับประเทศ			701,484	692,721	55.90	49.07	-6.83	37.50	32.90	-4.60	39.93	35.55	-4.38	39.24	34.42	-4.82	43.14	37.99	-5.16
	ระดับกระทรวงศึกษาธิการ			618,251	609,265	56.02	49.18	-6.84	37.80	33.13	-4.67	40.09	35.68	-4.41	39.40	34.64	-4.76	43.33	38.16	-5.17
	ระดับสำนักงานศึกษาธิการภาค 5			40,339	58,755	59.10	51.30	-7.80	40.72	34.73	-5.99	41.83	36.90	-4.93	39.43	34.55	-4.88	45.27	39.37	-5.90
	ระดับจังหวัดนครศรีธรรมราช			17,200	17,712	58.32	51.09	-7.23	39.15	34.32	-4.83	41.10	36.18	-4.92	38.26	33.37	-4.89	44.21	38.74	-5.47
421	บ้านปากน้ำ	ฉวาง	สพป.นศ.2	15	20	59.48	51.85	-7.63	38.67	31.75	-6.92	41.00	31.38	-9.62	28.00	26.13	-1.87	41.79	35.28	-6.51
422	วัดขรัวช่วย	ลิขิล	สพป.นศ.4	30	37	62.16	50.71	-11.45	33.67	29.05	-4.62	39.75	33.56	-6.19	35.33	27.77	-7.56	42.73	35.27	-7.45
423	วัดท้ายทะเล	เข็ยรใหญ่	สพป.นศ.3	8	8	53.06	51.22	-1.84	29.38	26.88	-2.50	43.81	37.34	-6.47	35.00	25.63	-9.37	40.31	35.27	-5.05
424	วัดป่าหวาย	เฉลิมพระเกียรติ	สพป.นศ.1	4	5	70.00	49.50	-20.50	45.00	30.00	-15.00	44.75	42.00	-2.75	34.38	19.50	-14.88	48.53	35.25	-13.28
425	วัดปากด่าน	ลิขิล	สพป.นศ.4	15	6	51.00	44.50	-6.50	41.33	38.33	-3.00	35.50	28.08	-7.42	34.83	30.00	-4.83	40.67	35.23	-5.44
426	วัดแร่ราษฎร์สุทัศน์	จุฬาภรณ์	สพป.นศ.3	10	10	55.95	43.53	-12.42	42.50	39.00	-3.50	38.80	33.63	-5.17	25.75	24.75	-1.00	40.75	35.23	-5.52
427	บ้านขุนทะเล	นบพิตำ	สพป.นศ.4	4	3	71.19	46.33	-24.86	50.00	23.33	-26.67	40.00	44.58	4.58	31.88	26.67	-5.21	48.27	35.23	-13.04
428	วัดโบราณาราม	พิปูน	สพป.นศ.2	24	29	57.98	46.92	-11.06	30.21	30.34	0.13	44.46	35.34	-9.12	33.13	28.28	-4.85	41.45	35.22	-6.23
429	ประทีปศาสน์อิสลามอีลอนุสรณ์	ท่าศาลา	สช.	46	65	57.39	44.20	-13.19	35.76	33.15	-2.61	41.02	32.84	-8.18	40.11	30.69	-9.42	43.57	35.22	-8.35
430	บ้านควนหนองหงส์	ชะอวด	สพป.นศ.3	11	9	51.18	49.44	-1.74	39.55	28.89	-10.66	37.50	33.08	-4.42	53.86	29.44	-24.42	45.52	35.21	-10.31
431	วัดหน้าสตน	หัวไทร	สพป.นศ.3	20	20	53.39	48.14	-5.25	29.50	29.75	0.25	35.80	30.73	-5.07	29.88	32.13	2.25	37.14	35.19	-1.96
432	บ้านคลองแคว	พรหมคีรี	สพป.นศ.4	19	18	51.84	50.51	-1.33	28.16	28.33	0.17	36.18	33.86	-2.32	29.34	27.92	-1.42	36.38	35.16	-1.23
433	อักษรวิทย์	ฉวาง	สช.	2	7	52.38	48.68	-3.70	25.00	29.29	4.29	35.75	34.07	-1.68	23.75	28.57	4.82	34.22	35.15	0.93
434	คลองหมื่นเพชรอนุสรณ์ฯ	ทุ่งใหญ่	สพป.นศ.2	15	14	49.17	46.89	-2.28	31.33	28.21	-3.12	38.83	32.63	-6.20	33.17	32.86	-0.31	38.13	35.15	-2.98
435	บ้านนา	เข็ยรใหญ่	สพป.นศ.3	20	13	58.62	54.48	-4.14	30.00	29.23	-0.77	36.90	29.75	-7.15	30.13	27.12	-3.01	38.91	35.15	-3.77
436	บ้านดอนโตนด	เข็ยรใหญ่	สพป.นศ.3	2	4	55.88	46.44	-9.44	40.00	30.00	-10.00	36.25	36.00	-0.25	21.25	28.13	6.88	38.35	35.14	-3.20
437	บ้านนา	ช้างกลาง	สพป.นศ.2	21	22	45.23	45.57	0.34	22.86	28.64	5.78	31.50	34.08	2.58	31.79	32.27	0.48	32.85	35.14	2.30
438	วัดถ้ำใหญ่	ทุ่งสง	สพป.นศ.2	6	7	40.21	46.75	6.54	30.83	30.71	-0.12	26.67	35.57	8.90	22.92	27.50	4.58	30.16	35.13	4.98
439	บ้านในเขียว 1	พรหมคีรี	สพป.นศ.4	6	12	55.88	48.90	-6.98	30.00	29.58	-0.42	36.17	34.71	-1.46	25.42	27.29	1.87	36.87	35.12	-1.75
440	บ้านสำนักม่วง	ท่าศาลา	สพป.นศ.4	11	8	60.59	47.97	-12.62	35.00	29.38	-5.62	38.86	27.69	-11.17	50.91	35.31	-15.60	46.34	35.09	-11.25

ผลการทดสอบทางการศึกษาระดับชาติด้านพื้นฐาน (O-NET) ชั้นประถมศึกษาปีที่ 6 ปีการศึกษา 2561 - 2562

จังหวัดนครศรีธรรมราช : เรียงลำดับตามคะแนนเฉลี่ยทุกวิชา ปีการศึกษา 2562

ที่	ชื่อโรงเรียน	อำเภอ	สังกัด	จำนวนผู้เข้าสอบ		ภาษาไทย			คณิตศาสตร์			วิทยาศาสตร์			ภาษาอังกฤษ			เฉลี่ย 4 วิชา		
				2561	2562	2561	2562	เพิ่ม/ลด	2561	2562	เพิ่ม/ลด	2561	2562	เพิ่ม/ลด	2561	2562	เพิ่ม/ลด	2561	2562	เพิ่ม/ลด
	ระดับประเทศ			701,484	692,721	55.90	49.07	-6.83	37.50	32.90	-4.60	39.93	35.55	-4.38	39.24	34.42	-4.82	43.14	37.99	-5.16
	ระดับกระทรวงศึกษาธิการ			618,251	609,265	56.02	49.18	-6.84	37.80	33.13	-4.67	40.09	35.68	-4.41	39.40	34.64	-4.76	43.33	38.16	-5.17
	ระดับสำนักงานศึกษาธิการภาค 5			40,339	58,755	59.10	51.30	-7.80	40.72	34.73	-5.99	41.83	36.90	-4.93	39.43	34.55	-4.88	45.27	39.37	-5.90
	ระดับจังหวัดนครศรีธรรมราช			17,200	17,712	58.32	51.09	-7.23	39.15	34.32	-4.83	41.10	36.18	-4.92	38.26	33.37	-4.89	44.21	38.74	-5.47
441	บ้านนางหลง	ชะอวด	สพป.นศ.3	15	8	54.71	52.53	-2.18	38.67	31.25	-7.42	43.93	34.00	-9.93	36.17	22.50	-13.67	43.37	35.07	-8.30
442	วัดมิ่งคลาราม	พิปูน	สพป.นศ.2	29	22	54.32	48.81	-5.51	33.62	24.55	-9.07	39.74	32.59	-7.15	34.48	34.32	-0.16	40.54	35.07	-5.47
443	วัดกะโสม	ทุ่งสง	สพป.นศ.2	14	29	61.75	51.94	-9.81	40.00	25.69	-14.31	36.29	32.30	-3.99	36.61	30.34	-6.27	43.66	35.07	-8.60
444	บ้านเขาฝ้าย	ลิขิต	สพป.นศ.4	60	61	56.66	47.93	-8.73	33.25	31.15	-2.10	40.93	32.59	-8.34	33.71	28.52	-5.19	41.14	35.05	-6.09
445	บ้านลำคลอง	หัวไทร	สพป.นศ.3	8	8	59.13	44.47	-14.66	33.13	27.50	-5.63	44.69	39.09	-5.60	30.94	29.06	-1.88	41.97	35.03	-6.94
446	บ้านปลายคลอง	เฉลิมพระเกียรติ	สพป.นศ.1	6	7	63.46	53.79	-9.67	30.83	35.00	4.17	40.08	29.50	-10.58	42.92	21.79	-21.13	44.32	35.02	-9.30
447	องค์การสวนยาง 2	ทุ่งใหญ่	สพป.นศ.2	19	31	57.71	50.69	-7.02	39.74	28.06	-11.68	39.50	34.56	-4.94	35.26	26.37	-8.89	43.05	34.92	-8.13
448	บ้านเขาวัง	ร่อนพิบูลย์	ตชด.	9	5	65.11	46.70	-18.41	42.78	34.00	-8.78	44.72	30.90	-13.82	30.28	28.00	-2.28	45.72	34.90	-10.82
449	ปาลิภาวิทยานุสรณ์	บางขัน	สช.		6		49.42			39.17			26.00			25.00			34.90	
450	วัดบ่อล้อย	เชียรใหญ่	สพป.นศ.3	43	39	51.74	45.88	-5.86	39.07	32.56	-6.51	38.41	33.64	-4.77	33.26	27.50	-5.76	40.62	34.90	-5.73
451	วัดประดิษฐาราม	ทุ่งใหญ่	สพป.นศ.2	19	24	61.46	49.08	-12.38	33.68	26.04	-7.64	37.08	30.34	-6.74	36.84	33.96	-2.88	42.27	34.86	-7.41
452	บ้านนาพา	ถ้ำพรรณรา	สพป.นศ.2	14	17	65.48	52.90	-12.58	44.29	28.82	-15.47	42.82	31.21	-11.61	31.61	26.47	-5.14	46.05	34.85	-11.20
453	บ้านเราะ (อุทัยประชาสรรค์)	ท่าศาลา	สพป.นศ.4	5	3	66.30	45.17	-21.13	54.00	36.67	-17.33	44.10	26.67	-17.43	64.50	30.83	-33.67	57.23	34.84	-22.39
454	วัดพระพรหม	พระพรหม	สพป.นศ.1	28	41	52.82	46.74	-6.08	35.54	28.41	-7.13	36.86	34.24	-2.62	34.82	29.88	-4.94	40.01	34.82	-5.19
455	วัดสระไคร	เฉลิมพระเกียรติ	สพป.นศ.1	41	28	58.66	47.00	-11.66	32.44	30.54	-1.90	41.70	35.49	-6.21	35.49	26.16	-9.33	42.07	34.80	-7.28
456	พรรณราชลเขต	ถ้ำพรรณรา	สพป.นศ.2	8	3	61.31	43.92	-17.39	39.38	36.67	-2.71	34.69	31.08	-3.61	36.88	27.50	-9.38	43.07	34.79	-8.27
457	บ้านหนองเจ	บางขัน	สพป.นศ.2	35	53	58.61	51.24	-7.37	38.14	28.40	-9.74	43.16	32.93	-10.23	29.71	26.56	-3.15	42.41	34.78	-7.62
458	บ้านคลองเสาเหนือ	บางขัน	สพป.นศ.2	44	45	61.56	51.69	-9.87	36.59	29.33	-7.26	42.25	32.26	-9.99	33.58	25.72	-7.86	43.50	34.75	-8.75
459	ตชด.บ้านยูงงาม	บางขัน	สพป.นศ.2	17	9	58.04	53.33	-4.71	40.59	27.78	-12.81	42.97	30.31	-12.66	37.35	27.50	-9.85	44.74	34.73	-10.01
460	บ้านหัวปอ	เชียรใหญ่	สพป.นศ.3	2	5	46.63	50.25	3.62	47.50	27.00	-20.50	42.75	34.65	-8.10	33.75	27.00	-6.75	42.66	34.73	-7.93

ผลการทดสอบทางการศึกษาระดับชาติด้านพื้นฐาน (O-NET) ชั้นประถมศึกษาปีที่ 6 ปีการศึกษา 2561 - 2562

จังหวัดนครศรีธรรมราช : เรียงลำดับตามคะแนนเฉลี่ยทุกวิชา ปีการศึกษา 2562

ที่	ชื่อโรงเรียน	อำเภอ	สังกัด	จำนวนผู้เข้าสอบ		ภาษาไทย			คณิตศาสตร์			วิทยาศาสตร์			ภาษาอังกฤษ			เฉลี่ย 4 วิชา		
				2561	2562	2561	2562	เพิ่ม/ลด	2561	2562	เพิ่ม/ลด	2561	2562	เพิ่ม/ลด	2561	2562	เพิ่ม/ลด	2561	2562	เพิ่ม/ลด
	ระดับประเทศ			701,484	692,721	55.90	49.07	-6.83	37.50	32.90	-4.60	39.93	35.55	-4.38	39.24	34.42	-4.82	43.14	37.99	-5.16
	ระดับกระทรวงศึกษาธิการ			618,251	609,265	56.02	49.18	-6.84	37.80	33.13	-4.67	40.09	35.68	-4.41	39.40	34.64	-4.76	43.33	38.16	-5.17
	ระดับสำนักงานศึกษาธิการภาค 5			40,339	58,755	59.10	51.30	-7.80	40.72	34.73	-5.99	41.83	36.90	-4.93	39.43	34.55	-4.88	45.27	39.37	-5.90
	ระดับจังหวัดนครศรีธรรมราช			17,200	17,712	58.32	51.09	-7.23	39.15	34.32	-4.83	41.10	36.18	-4.92	38.26	33.37	-4.89	44.21	38.74	-5.47
461	วัดสว่างอารมณ์	เมือง	สพป.นศ.1	3	8	57.00	52.22	-4.78	31.67	28.75	-2.92	41.17	31.91	-9.26	23.33	25.94	2.61	38.29	34.71	-3.59
462	บ้านท่าเตียน	หัวไทร	สพป.นศ.3	11	5	50.34	60.10	9.76	26.82	26.00	-0.82	36.36	27.20	-9.16	27.50	25.50	-2.00	35.26	34.70	-0.55
463	บ้านบ่อกรูด	ท่าศาลา	สพป.นศ.4	6	12	52.54	44.67	-7.87	34.17	32.08	-2.09	35.42	32.44	-2.98	36.67	29.58	-7.09	39.70	34.69	-5.01
464	วัดท่าเสม็ด	ชะอวด	สพป.นศ.3	15	10	55.90	45.98	-9.92	35.00	31.00	-4.00	43.60	34.73	-8.87	28.33	26.75	-1.58	40.71	34.62	-6.09
465	เทศบาลวัดนาควารี	ปากพนัง	สพท.นศ.	33	34	50.70	45.32	-5.38	32.12	26.03	-6.09	35.27	30.93	-4.34	39.85	36.10	-3.75	39.49	34.60	-4.89
466	ร่อนพิบูลย์วิทยา	ร่อนพิบูลย์	สช.	54	57	63.57	51.45	-12.12	36.76	27.72	-9.04	42.36	31.25	-11.11	39.86	27.94	-11.92	45.64	34.59	-11.05
467	วัดวิสุทธิอาราม	เมือง	สพป.นศ.1	8	13	59.69	52.96	-6.73	25.00	26.92	1.92	37.06	30.02	-7.04	28.13	28.46	0.33	37.47	34.59	-2.88
468	วัดทางพูน	เฉลิมพระเกียรติ	สพป.นศ.1	28	23	60.25	46.58	-13.67	37.50	33.70	-3.80	41.18	31.62	-9.56	37.86	26.30	-11.56	44.20	34.55	-9.65
469	วัดบ้านราม	หัวไทร	สพป.นศ.3	4	4	59.25	55.25	-4.00	28.75	30.00	1.25	41.63	29.06	-12.57	33.13	23.75	-9.38	40.69	34.52	-6.18
470	ชุมชนบ้านสี่แยก	นาบอน	สพป.นศ.2	8	20	55.94	46.95	-8.99	45.00	30.50	-14.50	42.56	33.41	-9.15	30.00	27.13	-2.87	43.38	34.50	-8.88
471	วัดบูรณาวาส	หัวไทร	สพป.นศ.3	24	21	53.17	46.12	-7.05	32.29	28.57	-3.72	37.54	34.40	-3.14	32.92	28.81	-4.11	38.98	34.48	-4.51
472	บ้านกุ่มแป	ชะอวด	สพป.นศ.3	22	25	48.35	46.76	-1.59	33.64	35.60	1.96	36.30	31.33	-4.97	22.84	24.10	1.26	35.28	34.45	-0.84
473	บ้านอายุเล่า	จุฬาภรณ์	สพป.นศ.3	19	10	49.24	49.00	-0.24	32.63	29.50	-3.13	38.37	28.13	-10.24	32.37	31.00	-1.37	38.15	34.41	-3.75
474	บ้านไสยาสน์	บางขัน	สพป.นศ.2	32	28	56.70	45.24	-11.46	27.81	31.43	3.62	35.03	33.60	-1.43	31.33	27.32	-4.01	37.72	34.40	-3.32
475	วัดท่างาม	เมือง	สพป.นศ.1	1	6	58.75	47.98	-10.77	20.00	31.67	11.67	41.00	33.33	-7.67	22.50	24.58	2.08	35.56	34.39	-1.17
476	ชุมชนบ้านนาวา	ช้างกลาง	สพป.นศ.2	50	69	65.28	49.45	-15.83	37.00	27.54	-9.46	47.36	33.81	-13.55	33.55	26.67	-6.88	45.80	34.37	-11.43
477	เกียรติชนอมศึกษา	ชนอม	สช.	22	44	52.09	45.74	-6.35	28.18	30.23	2.05	36.95	32.49	-4.46	28.64	28.81	0.17	36.47	34.32	-2.15
478	วัดบางใหญ่	เมือง	สพป.นศ.1	24	13	58.46	51.13	-7.33	30.83	24.23	-6.60	36.58	31.87	-4.71	33.44	30.00	-3.44	39.83	34.31	-5.52
479	วัดพระอานนท์	ร่อนพิบูลย์	สพป.นศ.3	20	9	56.65	49.67	-6.98	26.00	27.22	1.22	35.10	35.33	0.23	32.50	25.00	-7.50	37.56	34.31	-3.26
480	วัดหัวอิฐ	เมือง	สพป.นศ.1	12	8	59.38	48.72	-10.66	39.17	30.00	-9.17	42.79	30.97	-11.82	31.25	27.50	-3.75	43.15	34.30	-8.85

ผลการทดสอบทางการศึกษาระดับชาติด้านพื้นฐาน (O-NET) ชั้นประถมศึกษาปีที่ 6 ปีการศึกษา 2561 - 2562

จังหวัดนครศรีธรรมราช : เรียงลำดับตามคะแนนเฉลี่ยทุกวิชา ปีการศึกษา 2562

ที่	ชื่อโรงเรียน	อำเภอ	สังกัด	จำนวนผู้เข้าสอบ		ภาษาไทย			คณิตศาสตร์			วิทยาศาสตร์			ภาษาอังกฤษ			เฉลี่ย 4 วิชา		
				2561	2562	2561	2562	เพิ่ม/ลด	2561	2562	เพิ่ม/ลด	2561	2562	เพิ่ม/ลด	2561	2562	เพิ่ม/ลด	2561	2562	เพิ่ม/ลด
	ระดับประเทศ			701,484	692,721	55.90	49.07	-6.83	37.50	32.90	-4.60	39.93	35.55	-4.38	39.24	34.42	-4.82	43.14	37.99	-5.16
	ระดับกระทรวงศึกษาธิการ			618,251	609,265	56.02	49.18	-6.84	37.80	33.13	-4.67	40.09	35.68	-4.41	39.40	34.64	-4.76	43.33	38.16	-5.17
	ระดับสำนักงานศึกษาธิการภาค 5			40,339	58,755	59.10	51.30	-7.80	40.72	34.73	-5.99	41.83	36.90	-4.93	39.43	34.55	-4.88	45.27	39.37	-5.90
	ระดับจังหวัดนครศรีธรรมราช			17,200	17,712	58.32	51.09	-7.23	39.15	34.32	-4.83	41.10	36.18	-4.92	38.26	33.37	-4.89	44.21	38.74	-5.47
481	วัดสวนขัน	ช้างกลาง	สพป.นศ.2	28	31	59.25	49.56	-9.69	40.54	30.48	-10.06	42.04	32.45	-9.59	32.86	24.68	-8.18	43.67	34.29	-9.38
482	บ้านท่าม่วง	ขนอม	สพป.นศ.4	32	43	54.75	49.28	-5.47	34.53	29.65	-4.88	37.17	29.95	-7.22	31.88	28.26	-3.62	39.58	34.29	-5.30
483	วัดคงคา	นบพิตำ	สพป.นศ.4	42	34	57.45	45.28	-12.17	39.52	31.91	-7.61	37.30	35.32	-1.98	32.50	24.63	-7.87	41.69	34.29	-7.41
484	บ้านในเขียว 2	พรหมคีรี	สพป.นศ.4	3	5	58.17	47.65	-10.52	65.00	32.00	-33.00	39.67	29.95	-9.72	25.00	27.50	2.50	46.96	34.28	-12.69
485	บ้านชะเอียน	เมือง	สพป.นศ.1	4	4	58.00	53.56	-4.44	43.75	28.75	-15.00	52.75	32.88	-19.87	41.25	21.88	-19.37	48.94	34.27	-14.67
486	บ้านทุ่งใหญ่	ชะอวด	สพป.นศ.3	13	17	52.27	47.24	-5.03	31.54	28.82	-2.72	36.04	32.59	-3.45	32.69	28.24	-4.45	38.14	34.22	-3.91
487	วัดคีรีกันทร	ลานสกา	สพป.นศ.1	17	14	48.79	50.88	2.09	32.94	28.21	-4.73	31.79	30.23	-1.56	35.59	27.50	-8.09	37.28	34.21	-3.07
488	บ้านวังลุง	พรหมคีรี	สพป.นศ.4	14	25	62.82	47.90	-14.92	38.93	27.40	-11.53	44.71	33.11	-11.60	42.14	28.40	-13.74	47.15	34.20	-12.95
489	บ้านเนินธัมมัง	เชียรใหญ่	สพป.นศ.3	10	5	59.40	43.50	-15.90	47.50	31.00	-16.50	41.55	38.65	-2.90	38.50	23.50	-15.00	46.74	34.16	-12.58
490	วัดคงคาเลียบ	ลิขิล	สพป.นศ.4	2	6	50.88	41.42	-9.46	25.00	28.33	3.33	44.00	35.50	-8.50	32.50	31.25	-1.25	38.10	34.13	-3.97
491	เขาพระทอง	ชะอวด	สพป.นศ.3	20	14	53.94	46.52	-7.42	36.25	29.64	-6.61	35.03	32.61	-2.42	30.50	27.68	-2.82	38.93	34.11	-4.82
492	วัดห้วยแหงราษฎร์ภูเก็ตอุทิศ	ชะอวด	สพป.นศ.3	13	14	65.58	45.77	-19.81	36.92	30.36	-6.56	43.15	29.89	-13.26	39.62	30.18	-9.44	46.32	34.05	-12.27
493	เทศบาลตำบลท่าแพ	เมือง	สจจ.นศ.	43	40	54.30	47.81	-6.49	29.65	27.13	-2.52	38.86	31.66	-7.20	33.55	29.56	-3.99	39.09	34.04	-5.05
494	สุขสวัสดิ์วิทยา	ทุ่งใหญ่	สข.	27	22	53.18	47.63	-5.55	29.26	29.32	0.06	41.41	34.25	-7.16	30.74	24.89	-5.85	38.65	34.02	-4.63
495	บ้านบางนกวิก	เฉลิมพระเกียรติ	สพป.นศ.1	6	6	38.21	43.04	4.83	16.67	34.17	17.50	29.33	31.33	2.00	29.17	27.50	-1.67	28.35	34.01	5.67
496	บ้านสองแพรก มิตรภาพที่ 92	ท่าศาลา	สพป.นศ.4	39	20	51.72	45.08	-6.64	35.38	30.00	-5.38	35.51	31.71	-3.80	33.72	29.25	-4.47	39.08	34.01	-5.07
497	บ้านนาเคียน	เมือง	สพป.นศ.1	12	26	53.19	47.37	-5.82	37.08	31.54	-5.54	41.08	31.51	-9.57	27.50	25.58	-1.92	39.71	34.00	-5.71
498	วัดควนยาว	ชะอวด	สพป.นศ.3	6	8	65.58	48.34	-17.24	39.17	34.38	-4.79	43.92	32.63	-11.29	29.58	20.63	-8.95	44.56	34.00	-10.57
499	วัดควนยุง	ทุ่งใหญ่	สพป.นศ.2	4	9	53.06	49.39	-3.67	27.50	28.89	1.39	40.38	28.67	-11.71	30.63	28.89	-1.74	37.89	33.96	-3.93
500	บ้านพูน	ทุ่งสง	สพป.นศ.2	13	6	50.62	49.58	-1.04	31.92	34.17	2.25	36.38	25.75	-10.63	26.92	26.25	-0.67	36.46	33.94	-2.52

ผลการทดสอบทางการศึกษาระดับชาติด้านพื้นฐาน (O-NET) ชั้นประถมศึกษาปีที่ 6 ปีการศึกษา 2561 - 2562

จังหวัดนครศรีธรรมราช : เรียงลำดับตามคะแนนเฉลี่ยทุกวิชา ปีการศึกษา 2562

ที่	ชื่อโรงเรียน	อำเภอ	สังกัด	จำนวนผู้เข้าสอบ		ภาษาไทย			คณิตศาสตร์			วิทยาศาสตร์			ภาษาอังกฤษ			เฉลี่ย 4 วิชา		
				2561	2562	2561	2562	เพิ่ม/ลด	2561	2562	เพิ่ม/ลด	2561	2562	เพิ่ม/ลด	2561	2562	เพิ่ม/ลด	2561	2562	เพิ่ม/ลด
	ระดับประเทศ			701,484	692,721	55.90	49.07	-6.83	37.50	32.90	-4.60	39.93	35.55	-4.38	39.24	34.42	-4.82	43.14	37.99	-5.16
	ระดับกระทรวงศึกษาธิการ			618,251	609,265	56.02	49.18	-6.84	37.80	33.13	-4.67	40.09	35.68	-4.41	39.40	34.64	-4.76	43.33	38.16	-5.17
	ระดับสำนักงานศึกษาธิการภาค 5			40,339	58,755	59.10	51.30	-7.80	40.72	34.73	-5.99	41.83	36.90	-4.93	39.43	34.55	-4.88	45.27	39.37	-5.90
	ระดับจังหวัดนครศรีธรรมราช			17,200	17,712	58.32	51.09	-7.23	39.15	34.32	-4.83	41.10	36.18	-4.92	38.26	33.37	-4.89	44.21	38.74	-5.47
501	บ้านเขาใหญ่	ลิขิล	สพป.นศ.4	20	24	55.38	43.44	-11.94	42.75	27.92	-14.83	39.23	33.20	-6.03	42.88	31.04	-11.84	45.06	33.90	-11.16
502	วัดมณีเจริญมิตรภาพที่ 227	นาบอน	สพป.นศ.2	39	31	47.99	47.13	-0.86	29.49	27.74	-1.75	32.28	31.51	-0.77	35.58	29.19	-6.39	36.34	33.89	-2.44
503	บ้านนาท่อม	ทุ่งใหญ่	สพป.นศ.2	14	11	54.46	47.66	-6.80	31.79	30.91	-0.88	36.96	32.05	-4.91	28.21	24.77	-3.44	37.86	33.85	-4.01
504	บ้านปลายคลองเพรง	ฉวาง	สพป.นศ.2	4	19	53.63	45.13	-8.50	30.00	31.32	1.32	32.88	29.14	-3.74	32.50	29.74	-2.76	37.25	33.83	-3.42
505	วัดโคกโพธิ์สถิตย์	ลานสกา	สพป.นศ.1	14	19	62.05	49.28	-12.77	38.93	30.00	-8.93	46.96	30.09	-16.87	40.18	25.66	-14.52	47.03	33.76	-13.27
506	วัดบางทองคำ	เชียรใหญ่	สพป.นศ.3	3	3	55.67	46.50	-9.17	33.33	25.00	-8.33	51.00	35.17	-15.83	32.50	28.33	-4.17	43.13	33.75	-9.38
507	ราชเวชพิศาล	ทุ่งใหญ่	สพป.นศ.2	11	12	58.39	53.50	-4.89	35.45	24.17	-11.28	43.68	32.46	-11.22	31.59	24.79	-6.80	42.28	33.73	-8.55
508	กาญจนศึกษา	ทุ่งสง	สช.	72	75	56.62	48.14	-8.48	33.54	28.80	-4.74	39.74	30.13	-9.61	33.75	27.77	-5.98	40.91	33.71	-7.20
509	วัดบางครุระ	ปากพนัง	สพป.นศ.3	6	11	55.58	44.41	-11.17	30.00	31.82	1.82	41.17	33.16	-8.01	22.50	25.45	2.95	37.31	33.71	-3.60
510	ชุมชนวัดหม่น	เมือง	สพป.นศ.1	7	14	51.75	45.63	-6.12	24.29	25.71	1.42	38.36	36.64	-1.72	30.36	26.79	-3.57	36.19	33.69	-2.50
511	วัดเทพธิดาราม	เมือง	สพป.นศ.1	5	2	48.95	44.00	-4.95	33.00	25.00	-8.00	37.30	32.00	-5.30	27.50	33.75	6.25	36.69	33.69	-3.00
512	วัดวนาราม	เมือง	สพป.นศ.1	3	2	61.33	42.75	-18.58	28.33	35.00	6.67	41.67	23.25	-18.42	25.83	33.75	7.92	39.29	33.69	-5.60
513	บ้านนำทรัพย์	ปากพนัง	สพป.นศ.3	9	10	42.31	49.08	6.77	24.44	25.50	1.06	35.44	34.63	-0.81	28.61	25.50	-3.11	32.70	33.68	0.98
514	วัดสระโพธิ์	เชียรใหญ่	สพป.นศ.3	23	15	53.08	41.02	-12.06	35.43	32.00	-3.43	41.54	36.18	-5.36	34.13	25.50	-8.63	41.05	33.68	-7.37
515	บ้านควนประชาสรรค์	ทุ่งใหญ่	สพป.นศ.2	43	17	50.31	49.25	-1.06	24.30	28.24	3.94	41.78	29.50	-12.28	29.42	27.65	-1.77	36.45	33.66	-2.79
516	วัดเหมก	ปากพนัง	สพป.นศ.3	1	4	45.25	48.25	3.00	10.00	30.00	20.00	44.00	29.38	-14.62	32.50	26.88	-5.62	32.94	33.63	0.69
517	วัดหนองดี	นาบอน	สพป.นศ.2	20	33	61.76	48.65	-13.11	36.00	25.45	-10.55	39.08	33.11	-5.97	33.75	27.20	-6.55	42.65	33.60	-9.04
518	บ้านคลองโอม	นาบอน	สพป.นศ.2	12	10	48.88	44.00	-4.88	35.42	35.00	-0.42	37.50	26.40	-11.10	28.96	29.00	0.04	37.69	33.60	-4.09
519	บ้านเกาะขวัญ	ถ้าพรธรนา	สพป.นศ.2	54	47	58.85	48.29	-10.56	34.35	25.11	-9.24	42.81	32.03	-10.78	37.78	28.94	-8.84	43.45	33.59	-9.86
520	บ้านทุ่งเลน	ร่อนพิบูลย์	สพป.นศ.3	2	5	48.88	47.55	-1.33	30.00	26.00	-4.00	38.00	28.15	-9.85	31.25	32.50	1.25	37.03	33.55	-3.48

ผลการทดสอบทางการศึกษาระดับชาติด้านพื้นฐาน (O-NET) ชั้นประถมศึกษาปีที่ 6 ปีการศึกษา 2561 - 2562

จังหวัดนครศรีธรรมราช : เรียงลำดับตามคะแนนเฉลี่ยทุกวิชา ปีการศึกษา 2562

ที่	ชื่อโรงเรียน	อำเภอ	สังกัด	จำนวนผู้เข้าสอบ		ภาษาไทย			คณิตศาสตร์			วิทยาศาสตร์			ภาษาอังกฤษ			เฉลี่ย 4 วิชา		
				2561	2562	2561	2562	เพิ่ม/ลด	2561	2562	เพิ่ม/ลด	2561	2562	เพิ่ม/ลด	2561	2562	เพิ่ม/ลด	2561	2562	เพิ่ม/ลด
	ระดับประเทศ			701,484	692,721	55.90	49.07	-6.83	37.50	32.90	-4.60	39.93	35.55	-4.38	39.24	34.42	-4.82	43.14	37.99	-5.16
	ระดับกระทรวงศึกษาธิการ			618,251	609,265	56.02	49.18	-6.84	37.80	33.13	-4.67	40.09	35.68	-4.41	39.40	34.64	-4.76	43.33	38.16	-5.17
	ระดับสำนักงานศึกษาธิการภาค 5			40,339	58,755	59.10	51.30	-7.80	40.72	34.73	-5.99	41.83	36.90	-4.93	39.43	34.55	-4.88	45.27	39.37	-5.90
	ระดับจังหวัดนครศรีธรรมราช			17,200	17,712	58.32	51.09	-7.23	39.15	34.32	-4.83	41.10	36.18	-4.92	38.26	33.37	-4.89	44.21	38.74	-5.47
521	บ้านคลองกุ่ม	ข้างกลาง	สพป.นศ.2	3	7	45.67	41.79	-3.88	21.67	29.29	7.62	28.00	37.04	9.04	32.50	26.07	-6.43	31.96	33.55	1.59
522	วัดโบสถ์	เมือง	สพป.นศ.1	26	24	55.87	49.00	-6.87	28.27	26.04	-2.23	39.04	33.67	-5.37	30.00	25.42	-4.58	38.30	33.53	-4.76
523	วัดศรีสุวรรณาราม	ปากพั่น	สพป.นศ.3	13	19	53.54	42.71	-10.83	30.77	32.11	1.34	41.50	33.96	-7.54	31.92	25.13	-6.79	39.43	33.48	-5.96
524	บ้านนาปราน	ข้างกลาง	สพป.นศ.2	10	5	44.18	52.40	8.22	25.00	24.00	-1.00	35.75	27.45	-8.30	25.00	30.00	5.00	32.48	33.46	0.98
525	บ้านประชาอารี	ท่าศาลา	สพป.นศ.4	15	18	46.83	42.71	-4.12	31.00	26.94	-4.06	40.30	32.72	-7.58	29.50	31.39	1.89	36.91	33.44	-3.47
526	วัดโพธิ์ทอง	เมือง	สพป.นศ.1	9	6	52.33	51.79	-0.54	30.56	28.33	-2.23	36.83	28.13	-8.70	33.61	25.42	-8.19	38.33	33.42	-4.91
527	วัดพระเพรง	พระพรหม	สพป.นศ.1	2	4	69.38	47.75	-21.63	40.00	36.25	-3.75	55.25	26.44	-28.81	30.00	23.13	-6.87	48.66	33.39	-15.27
528	บ้านช่องเขาหมาก	ลิซล	สพป.นศ.4	24	28	50.30	46.22	-4.08	24.58	29.11	4.53	34.54	32.57	-1.97	31.88	25.63	-6.25	35.33	33.38	-1.94
529	วัดพระบาท	เข็รใหญ่	สพป.นศ.3	2	2	40.00	45.38	5.38	7.50	22.50	15.00	22.00	33.13	11.13	28.75	32.50	3.75	24.56	33.38	8.82
530	บ้านควน	ฉวาง	สพป.นศ.2	2	5	43.13	48.20	5.07	37.50	32.00	-5.50	33.75	30.25	-3.50	38.75	23.00	-15.75	38.28	33.36	-4.92
531	วัดมหัสสธาราม	ปากพั่น	สพป.นศ.3	5	4	62.50	45.56	-16.94	53.00	33.75	-19.25	38.70	29.63	-9.07	45.50	24.38	-21.12	49.93	33.33	-16.60
532	บ้านควนเงิน	ชะอวด	สพป.นศ.3	18	26	63.85	47.16	-16.69	41.39	28.08	-13.31	51.89	30.88	-21.01	30.14	27.12	-3.02	46.82	33.31	-13.51
533	สังวาลย์วิทย์ 7	บางขัน	สพป.นศ.2	49	60	55.50	46.17	-9.33	32.14	31.08	-1.06	37.54	30.75	-6.79	28.52	25.21	-3.31	38.43	33.30	-5.12
534	วัดทุ่งสำน	ทุ่งสง	สพป.นศ.2	4	5	56.38	52.25	-4.13	45.00	30.00	-15.00	36.75	32.95	-3.80	31.88	18.00	-13.88	42.50	33.30	-9.20
535	ชุมชนวัดบางคู	ขนอม	สพป.นศ.4	16	20	58.48	43.75	-14.73	32.81	29.50	-3.31	41.28	32.36	-8.92	28.13	27.50	-0.63	40.18	33.28	-6.90
536	บ้านควนมิตร	ชะอวด	สพป.นศ.3	16	18	47.08	45.63	-1.45	30.63	29.44	-1.19	35.53	31.78	-3.75	32.03	26.25	-5.78	36.32	33.28	-3.04
537	วัดปากเหมือง	หัวไทร	สพป.นศ.3	18	24	61.47	45.96	-15.51	39.44	27.29	-12.15	44.17	33.69	-10.48	37.08	26.15	-10.93	45.54	33.27	-12.27
538	วัดดอนรักษา	เข็รใหญ่	สพป.นศ.3	5	4	45.35	40.38	-4.97	26.00	30.00	4.00	30.60	33.94	3.34	25.00	28.75	3.75	31.74	33.27	1.53
539	วัดธารน้ำฉา	ลิซล	สพป.นศ.4	8	6	56.94	44.50	-12.44	41.88	34.17	-7.71	44.75	29.25	-15.50	35.31	25.00	-10.31	44.72	33.23	-11.49
540	บ้านในถุ้ง	ท่าศาลา	สพป.นศ.4	63	75	54.09	46.82	-7.27	33.17	27.80	-5.37	36.55	30.96	-5.59	28.02	27.33	-0.69	37.96	33.23	-4.73

ผลการทดสอบทางการศึกษาระดับชาติด้านพื้นฐาน (O-NET) ชั้นประถมศึกษาปีที่ 6 ปีการศึกษา 2561 - 2562

จังหวัดนครศรีธรรมราช : เรียงลำดับตามคะแนนเฉลี่ยทุกวิชา ปีการศึกษา 2562

ที่	ชื่อโรงเรียน	อำเภอ	สังกัด	จำนวนผู้เข้าสอบ		ภาษาไทย			คณิตศาสตร์			วิทยาศาสตร์			ภาษาอังกฤษ			เฉลี่ย 4 วิชา		
				2561	2562	2561	2562	เพิ่ม/ลด	2561	2562	เพิ่ม/ลด	2561	2562	เพิ่ม/ลด	2561	2562	เพิ่ม/ลด	2561	2562	เพิ่ม/ลด
	ระดับประเทศ			701,484	692,721	55.90	49.07	-6.83	37.50	32.90	-4.60	39.93	35.55	-4.38	39.24	34.42	-4.82	43.14	37.99	-5.16
	ระดับกระทรวงศึกษาธิการ			618,251	609,265	56.02	49.18	-6.84	37.80	33.13	-4.67	40.09	35.68	-4.41	39.40	34.64	-4.76	43.33	38.16	-5.17
	ระดับสำนักงานศึกษาธิการภาค 5			40,339	58,755	59.10	51.30	-7.80	40.72	34.73	-5.99	41.83	36.90	-4.93	39.43	34.55	-4.88	45.27	39.37	-5.90
	ระดับจังหวัดนครศรีธรรมราช			17,200	17,712	58.32	51.09	-7.23	39.15	34.32	-4.83	41.10	36.18	-4.92	38.26	33.37	-4.89	44.21	38.74	-5.47
541	วัดโมคลาน	ท่าศาลา	สพป.นศ.4	22	17	49.72	45.44	-4.28	25.00	27.65	2.65	34.09	32.75	-1.34	30.68	26.76	-3.92	34.87	33.15	-1.72
542	วัดบ้านด่าน	หัวไทร	สพป.นศ.3	10	9	67.10	46.15	-20.95	35.00	26.11	-8.89	49.80	33.64	-16.16	32.25	26.67	-5.58	46.04	33.14	-12.90
543	วัดสระประดิษฐ์	ท่าศาลา	สพป.นศ.4	55	44	46.16	45.91	-0.25	30.18	30.68	0.50	31.41	27.87	-3.54	30.14	27.84	-2.30	34.47	33.08	-1.40
544	ราษฎร์บำรุง	เฉลิมพระเกียรติ	สพป.นศ.1	14	13	43.59	43.58	-0.01	25.71	29.23	3.52	36.57	33.85	-2.72	25.36	25.58	0.22	32.81	33.06	0.25
545	บ้านโคกทราย	หัวไทร	สพป.นศ.3	8	11	57.06	45.89	-11.17	28.13	33.64	5.51	39.44	25.34	-14.10	33.75	27.27	-6.48	39.60	33.04	-6.56
546	บ้านคลองสาย	ฉวาง	สพป.นศ.2	1	2	36.25	45.75	9.50	5.00	27.50	22.50	40.50	31.38	-9.12	30.00	27.50	-2.50	27.94	33.03	5.10
547	วัดควนสระบัว	ทุ่งใหญ่	สพป.นศ.2	20	16	53.20	44.05	-9.15	24.25	32.50	8.25	35.58	30.41	-5.17	31.25	25.16	-6.09	36.07	33.03	-3.04
548	วัดสระแก้ว	เข็รใหญ่	สพป.นศ.3	11	10	51.39	45.20	-6.19	31.82	30.50	-1.32	32.77	33.15	0.38	26.36	23.25	-3.11	35.59	33.03	-2.56
549	เจริญรัชต์ภาคย์	บางขัน	สพป.นศ.2	13	20	58.82	46.50	-12.32	36.54	28.75	-7.79	40.65	30.96	-9.69	29.23	25.88	-3.35	41.31	33.02	-8.29
550	วัดโพธิ์เสด็จ	เมือง	สพป.นศ.1	17	19	55.24	51.91	-3.33	31.47	24.74	-6.73	45.94	33.36	-12.58	28.97	21.84	-7.13	40.41	32.96	-7.44
551	ชุมชนลานสกา	ลานสกา	สพป.นศ.1	12	8	46.83	47.34	0.51	19.58	32.50	12.92	35.33	26.91	-8.42	30.00	25.00	-5.00	32.94	32.94	0.00
552	บ้านท่าขนาน	เข็รใหญ่	สพป.นศ.3		1		40.50			30.00			33.75		27.50			32.94		
553	บ้านห้วยไทร	เมือง	สพป.นศ.1	16	11	51.10	50.93	-0.17	26.88	24.09	-2.79	28.91	30.95	2.04	23.28	25.68	2.40	32.54	32.91	0.37
554	บ้านทุ่งโป๊ะ	ชะอวด	สพป.นศ.3	6	10	55.38	44.80	-10.58	30.00	25.00	-5.00	41.25	30.25	-11.00	30.00	31.50	1.50	39.16	32.89	-6.27
555	วัดวังกลม	ชะอวด	สพป.นศ.3	5	16	58.40	50.41	-7.99	36.00	23.44	-12.56	37.80	31.47	-6.33	33.50	26.09	-7.41	41.43	32.85	-8.57
556	วัดพรหมโลก	พรหมคีรี	สพป.นศ.4	18	22	59.93	48.73	-11.20	33.61	26.36	-7.25	35.00	26.75	-8.25	34.31	29.43	-4.88	40.71	32.82	-7.90
557	วัดบางศาลา	ปากพนัง	สพป.นศ.3	4	3	75.19	48.83	-26.36	65.00	26.67	-38.33	55.88	34.00	-21.88	60.63	21.67	-38.96	64.18	32.79	-31.38
558	บ้านสันยุง	ลานสกา	สพป.นศ.1	6	9	64.71	50.44	-14.27	30.83	24.44	-6.39	39.00	31.25	-7.75	26.67	25.00	-1.67	40.30	32.78	-7.52
559	ประชาอุทิศมูลนิธิ	นาบอน	สช.	31	27	56.14	44.40	-11.74	26.29	27.96	1.67	38.89	31.68	-7.21	31.85	27.04	-4.81	38.29	32.77	-5.52
560	วัดสอ	ลานสกา	สพป.นศ.1	3	4	61.75	46.44	-15.31	53.33	30.00	-23.33	38.83	26.44	-12.39	39.17	28.13	-11.04	48.27	32.75	-15.52

ผลการทดสอบทางการศึกษาระดับชาติด้านพื้นฐาน (O-NET) ชั้นประถมศึกษาปีที่ 6 ปีการศึกษา 2561 - 2562

จังหวัดนครศรีธรรมราช : เรียงลำดับตามคะแนนเฉลี่ยทุกวิชา ปีการศึกษา 2562

ที่	ชื่อโรงเรียน	อำเภอ	สังกัด	จำนวนผู้เข้าสอบ		ภาษาไทย			คณิตศาสตร์			วิทยาศาสตร์			ภาษาอังกฤษ			เฉลี่ย 4 วิชา		
				2561	2562	2561	2562	เพิ่ม/ลด	2561	2562	เพิ่ม/ลด	2561	2562	เพิ่ม/ลด	2561	2562	เพิ่ม/ลด	2561	2562	เพิ่ม/ลด
	ระดับประเทศ			701,484	692,721	55.90	49.07	-6.83	37.50	32.90	-4.60	39.93	35.55	-4.38	39.24	34.42	-4.82	43.14	37.99	-5.16
	ระดับกระทรวงศึกษาธิการ			618,251	609,265	56.02	49.18	-6.84	37.80	33.13	-4.67	40.09	35.68	-4.41	39.40	34.64	-4.76	43.33	38.16	-5.17
	ระดับสำนักงานศึกษาธิการภาค 5			40,339	58,755	59.10	51.30	-7.80	40.72	34.73	-5.99	41.83	36.90	-4.93	39.43	34.55	-4.88	45.27	39.37	-5.90
	ระดับจังหวัดนครศรีธรรมราช			17,200	17,712	58.32	51.09	-7.23	39.15	34.32	-4.83	41.10	36.18	-4.92	38.26	33.37	-4.89	44.21	38.74	-5.47
561	วัดธงทอง	ร่อนพิบูลย์	สพป.นศ.3	2	4	68.13	50.75	-17.38	55.00	21.25	-33.75	38.00	37.75	-0.25	38.75	21.25	-17.50	49.97	32.75	-17.22
562	วัดถ้ำเขาแดง	ร่อนพิบูลย์	สพป.นศ.3		2		43.25			32.50			30.25		25.00				32.75	
563	บ้านหน้าศาล	หัวไทร	สพป.นศ.3	38	26	58.11	48.58	-9.53	33.16	25.19	-7.97	41.26	31.23	-10.03	31.38	25.96	-5.42	40.98	32.74	-8.24
564	บ้านหนองกก	ร่อนพิบูลย์	สพป.นศ.3		5		50.00			22.00			29.95		28.50				32.61	
565	วัดวังขรี	ทุ่งสง	สพป.นศ.2	5	4	40.90	52.88	11.98	18.00	21.25	3.25	26.70	33.81	7.11	23.00	22.50	-0.50	27.15	32.61	5.46
566	สุมนทาศึกษา	ทุ่งใหญ่	สข.	19	14	52.00	41.27	-10.73	36.58	31.07	-5.51	37.50	28.63	-8.87	38.55	29.46	-9.09	41.16	32.61	-8.55
567	วัดมะม่วงทอง	เมือง	สพป.นศ.1	10	9	44.71	47.53	2.82	35.50	27.22	-8.28	38.45	31.75	-6.70	28.00	23.89	-4.11	36.67	32.60	-4.07
568	วัดราษฎร์เจริญ	เมือง	สพป.นศ.1	5	4	47.65	40.88	-6.77	33.00	30.00	-3.00	37.80	35.75	-2.05	29.00	23.75	-5.25	36.86	32.60	-4.27
569	วัดหาดสูง	ฉวาง	สพป.นศ.2	20	16	50.73	48.23	-2.50	26.50	26.25	-0.25	37.60	26.81	-10.79	33.00	29.06	-3.94	36.96	32.59	-4.37
570	วัดแจ้ง	ปากพนัง	สพป.นศ.3		5		44.25			31.00			25.55		29.50				32.58	
571	เทศบาลตำบลทุ่งสัง	ทุ่งใหญ่	สจจ.นศ.		23		44.76			27.83			31.37		26.30				32.57	
572	วัดหนา	ร่อนพิบูลย์	สพป.นศ.3	11	18	53.27	44.90	-8.37	34.09	27.78	-6.31	38.41	30.31	-8.10	29.32	27.22	-2.10	38.77	32.55	-6.22
573	บ้านคลองขุด	ทุ่งสง	สพป.นศ.2	15	10	61.70	44.30	-17.40	37.67	22.50	-15.17	41.27	30.30	-10.97	47.33	33.00	-14.33	46.99	32.53	-14.47
574	วัดท่าแพ	เมือง	สพป.นศ.1	15	19	57.90	45.21	-12.69	31.33	27.11	-4.22	37.00	28.95	-8.05	25.67	28.82	3.15	37.98	32.52	-5.45
575	เจริญวิทยา	ทุ่งสง	สข.	63	70	51.24	45.14	-6.10	26.98	27.71	0.73	37.02	29.36	-7.66	33.65	27.82	-5.83	37.22	32.51	-4.72
576	บ้านนาโพธิ์	นาบอน	สพป.นศ.2	9	13	53.81	39.77	-14.04	32.22	29.23	-2.99	35.89	32.37	-3.52	36.39	28.65	-7.74	39.58	32.51	-7.07
577	บ้านนาบอน	นาบอน	สพป.นศ.2	4	11	43.88	39.51	-4.37	21.25	27.27	6.02	29.13	33.75	4.62	23.13	29.32	6.19	29.35	32.46	3.12
578	บ้านทอนวังปราง	ฉวาง	สพป.นศ.2	7	17	58.54	48.44	-10.10	41.43	31.47	-9.96	34.71	26.26	-8.45	37.86	23.68	-14.18	43.14	32.46	-10.67
579	วัดกาโหใต้	ชะอวด	สพป.นศ.3	38	33	53.82	43.70	-10.12	29.61	25.76	-3.85	40.70	33.14	-7.56	31.25	27.20	-4.05	38.85	32.45	-6.40
580	บ้านควนตม	ช้างกลาง	สพป.นศ.2	5	6	53.25	46.71	-6.54	37.00	29.17	-7.83	35.70	28.50	-7.20	31.00	25.42	-5.58	39.24	32.45	-6.79

ผลการทดสอบทางการศึกษาระดับชาติด้านพื้นฐาน (O-NET) ชั้นประถมศึกษาปีที่ 6 ปีการศึกษา 2561 - 2562

จังหวัดนครศรีธรรมราช : เรียงลำดับตามคะแนนเฉลี่ยทุกวิชา ปีการศึกษา 2562

ที่	ชื่อโรงเรียน	อำเภอ	สังกัด	จำนวนผู้เข้าสอบ		ภาษาไทย			คณิตศาสตร์			วิทยาศาสตร์			ภาษาอังกฤษ			เฉลี่ย 4 วิชา		
				2561	2562	2561	2562	เพิ่ม/ลด	2561	2562	เพิ่ม/ลด	2561	2562	เพิ่ม/ลด	2561	2562	เพิ่ม/ลด	2561	2562	เพิ่ม/ลด
	ระดับประเทศ			701,484	692,721	55.90	49.07	-6.83	37.50	32.90	-4.60	39.93	35.55	-4.38	39.24	34.42	-4.82	43.14	37.99	-5.16
	ระดับกระทรวงศึกษาธิการ			618,251	609,265	56.02	49.18	-6.84	37.80	33.13	-4.67	40.09	35.68	-4.41	39.40	34.64	-4.76	43.33	38.16	-5.17
	ระดับสำนักงานศึกษาธิการภาค 5			40,339	58,755	59.10	51.30	-7.80	40.72	34.73	-5.99	41.83	36.90	-4.93	39.43	34.55	-4.88	45.27	39.37	-5.90
	ระดับจังหวัดนครศรีธรรมราช			17,200	17,712	58.32	51.09	-7.23	39.15	34.32	-4.83	41.10	36.18	-4.92	38.26	33.37	-4.89	44.21	38.74	-5.47
581	วัดสุชน	ลิซล	สพป.นศ.4	23	17	51.24	41.09	-10.15	31.30	30.00	-1.30	34.02	33.65	-0.37	27.93	24.85	-3.08	36.12	32.40	-3.73
582	บ้านวังยวน	ทุ่งสง	สพป.นศ.2	40	39	60.42	46.24	-14.18	34.38	27.44	-6.94	38.98	30.05	-8.93	35.56	25.77	-9.79	42.34	32.38	-9.96
583	วัดเขาพนมไตรรัตน์	ท่าศาลา	สพท.นศ.	7	6	60.04	43.13	-16.91	50.00	27.50	-22.50	43.86	30.04	-13.82	46.07	28.75	-17.32	49.99	32.36	-17.64
584	วัดยางทอง	ท่าศาลา	สพป.นศ.4	31	24	52.85	46.09	-6.76	27.58	25.21	-2.37	40.82	30.66	-10.16	29.60	27.40	-2.20	37.71	32.34	-5.37
585	วัดชัยธารามประดิษฐ์	ท่าศาลา	สพป.นศ.4	17	17	56.65	45.97	-10.68	36.18	21.76	-14.42	36.91	29.28	-7.63	41.03	32.35	-8.68	42.69	32.34	-10.35
586	วัดกระดิงงา	ขนอม	สพป.นศ.4	1	3	46.00	52.67	6.67	20.00	21.67	1.67	20.50	27.50	7.00	25.00	27.50	2.50	27.88	32.34	4.46
587	เทศบาลวัดรามประดิษฐ์	ปากพนัง	สพท.นศ.	28	41	50.37	43.77	-6.60	34.64	25.85	-8.79	39.46	32.70	-6.76	30.71	27.01	-3.70	38.80	32.33	-6.46
588	วัดปิยาราม	ปากพนัง	สพป.นศ.3	5	7	47.25	44.96	-2.29	28.00	33.57	5.57	30.00	25.68	-4.32	26.00	25.00	-1.00	32.81	32.30	-0.51
589	วัดท่านคร	เมือง	สพป.นศ.1	8	11	55.72	46.39	-9.33	36.88	27.27	-9.61	41.88	33.09	-8.79	41.56	22.27	-19.29	44.01	32.26	-11.76
590	บ้านเหนือคลอง	พิปูน	สพป.นศ.2	4	2	57.81	53.88	-3.93	27.50	22.50	-5.00	43.13	31.38	-11.75	24.38	21.25	-3.13	38.21	32.25	-5.95
591	บ้านท่าไทร	ร่อนพิบูลย์	สพป.นศ.3	3	3	54.00	44.67	-9.33	50.00	33.33	-16.67	36.67	26.00	-10.67	30.83	25.00	-5.83	42.88	32.25	-10.63
592	สาธิตเทศบาลตำบลหินตก	ร่อนพิบูลย์	สจจ.นศ.		27		45.26			25.19			33.01		25.46				32.23	
593	ชุมชนวัดอัมพวัน	นาบอน	สพป.นศ.2	9	13	56.64	41.40	-15.24	46.67	29.23	-17.44	38.89	32.88	-6.01	35.28	25.38	-9.90	44.37	32.22	-12.15
594	วัดเขาโร	ทุ่งสง	สพป.นศ.2	23	26	54.18	42.24	-11.94	27.17	30.96	3.79	36.43	31.11	-5.32	31.09	24.42	-6.67	37.22	32.18	-5.04
595	บ้านปากพญา	เมือง	สพป.นศ.1	32	36	51.98	45.60	-6.38	27.81	27.22	-0.59	33.67	27.23	-6.44	29.92	28.61	-1.31	35.85	32.17	-3.68
596	วัดมะปรางงาม	ฉวาง	สพป.นศ.2	21	29	53.83	44.54	-9.29	30.95	24.14	-6.81	39.55	32.53	-7.02	30.48	27.41	-3.07	38.70	32.16	-6.55
597	อนุบาลเพชรทิว	หัวไทร	สช.	20	16	51.44	43.03	-8.41	34.25	25.31	-8.94	38.63	32.77	-5.86	33.75	27.50	-6.25	39.52	32.15	-7.36
598	บ้านควนรุษ	ร่อนพิบูลย์	สพป.นศ.3	24	23	49.49	45.98	-3.51	31.04	24.57	-6.47	35.75	32.91	-2.84	29.06	25.11	-3.95	36.34	32.14	-4.19
599	วัดใหม่	พรหมคีรี	สพป.นศ.4	11	12	49.50	46.77	-2.73	34.09	27.92	-6.17	37.64	28.46	-9.18	27.05	25.42	-1.63	37.07	32.14	-4.93
600	อัลมูวาทิฮ์ดีน	เมือง	สช.	30	29	50.79	47.84	-2.95	31.50	28.79	-2.71	34.97	28.09	-6.88	31.00	23.71	-7.29	37.07	32.11	-4.96

ผลการทดสอบทางการศึกษาระดับชาติด้านพื้นฐาน (O-NET) ชั้นประถมศึกษาปีที่ 6 ปีการศึกษา 2561 - 2562

จังหวัดนครศรีธรรมราช : เรียงลำดับตามคะแนนเฉลี่ยทุกวิชา ปีการศึกษา 2562

ที่	ชื่อโรงเรียน	อำเภอ	สังกัด	จำนวนผู้เข้าสอบ		ภาษาไทย			คณิตศาสตร์			วิทยาศาสตร์			ภาษาอังกฤษ			เฉลี่ย 4 วิชา		
				2561	2562	2561	2562	เพิ่ม/ลด	2561	2562	เพิ่ม/ลด	2561	2562	เพิ่ม/ลด	2561	2562	เพิ่ม/ลด	2561	2562	เพิ่ม/ลด
	ระดับประเทศ			701,484	692,721	55.90	49.07	-6.83	37.50	32.90	-4.60	39.93	35.55	-4.38	39.24	34.42	-4.82	43.14	37.99	-5.16
	ระดับกระทรวงศึกษาธิการ			618,251	609,265	56.02	49.18	-6.84	37.80	33.13	-4.67	40.09	35.68	-4.41	39.40	34.64	-4.76	43.33	38.16	-5.17
	ระดับสำนักงานศึกษาธิการภาค 5			40,339	58,755	59.10	51.30	-7.80	40.72	34.73	-5.99	41.83	36.90	-4.93	39.43	34.55	-4.88	45.27	39.37	-5.90
	ระดับจังหวัดนครศรีธรรมราช			17,200	17,712	58.32	51.09	-7.23	39.15	34.32	-4.83	41.10	36.18	-4.92	38.26	33.37	-4.89	44.21	38.74	-5.47
601	บ้านลากชาย	หัวไทร	สพป.นศ.3	14	12	53.32	45.65	-7.67	31.07	24.58	-6.49	33.21	27.98	-5.23	33.21	30.21	-3.00	37.70	32.11	-5.60
602	ชุมชนวัดทองหงส์	พรหมคีรี	สพป.นศ.4	8	11	53.84	48.89	-4.95	23.13	21.36	-1.77	42.63	29.36	-13.27	28.44	28.64	0.20	37.01	32.06	-4.95
603	บ้านนาเหนือ	พิปูน	สพป.นศ.2	16	12	50.16	49.10	-1.06	28.44	27.50	-0.94	30.47	28.08	-2.39	31.56	23.54	-8.02	35.16	32.06	-3.10
604	บ้านบางแรด	ปากพนัง	สพป.นศ.3	4	17	44.56	46.41	1.85	30.00	25.59	-4.41	31.50	29.47	-2.03	28.75	26.47	-2.28	33.70	31.99	-1.72
605	วัดวังหีบ	ทุ่งสง	สพป.นศ.2	8	8	55.44	42.72	-12.72	43.13	30.00	-13.13	40.25	28.03	-12.22	37.19	27.19	-10.00	44.00	31.99	-12.02
606	เจริญวิทยวิทยา	ทุ่งสง	สช.	12	18	64.46	44.56	-19.90	41.25	23.61	-17.64	43.33	32.22	-11.11	40.21	27.50	-12.71	47.31	31.97	-15.34
607	วัดหญ้า	เมือง	สพป.นศ.1	8	9	48.59	42.94	-5.65	22.50	27.78	5.28	33.44	31.33	-2.11	26.25	25.83	-0.42	32.70	31.97	-0.73
608	วัดสุวรรณคีรี	นาบอน	สพป.นศ.2	4	14	56.38	42.27	-14.11	26.25	22.86	-3.39	45.50	36.68	-8.82	25.00	25.71	0.71	38.28	31.88	-6.40
609	วัดบางตะพาน	เมือง	สพป.นศ.1	15	10	57.40	49.25	-8.15	34.00	30.50	-3.50	40.20	23.45	-16.75	30.00	24.00	-6.00	40.40	31.80	-8.60
610	มุสลิมสันติธรรมมูลนิธิ	เมือง	สช.	167	159	51.40	42.29	-9.11	29.19	28.65	-0.54	35.05	29.78	-5.27	31.30	26.47	-4.83	36.74	31.80	-4.94
611	วัดเปียน	นบพิตำ	สพป.นศ.4	10	12	60.83	52.25	-8.58	38.00	26.25	-11.75	32.85	23.04	-9.81	30.50	25.63	-4.87	40.55	31.79	-8.75
612	วัดสว่างอารมณ์	หัวไทร	สพป.นศ.3	4	8	54.25	46.53	-7.72	21.25	28.13	6.88	38.25	30.53	-7.72	31.25	21.88	-9.37	36.25	31.77	-4.48
613	วัดทางขึ้น	ท่าศาลา	สพป.นศ.4	21	20	53.23	46.09	-7.14	29.29	24.75	-4.54	32.90	30.09	-2.81	30.83	26.13	-4.70	36.56	31.77	-4.80
614	บ้านสระบัว	ท่าศาลา	สพป.นศ.4	20	20	59.48	47.01	-12.47	28.00	23.50	-4.50	39.25	30.79	-8.46	33.75	25.75	-8.00	40.12	31.76	-8.36
615	วัดจันทพอ	ท่าศาลา	สพป.นศ.4	13	3	58.50	44.50	-14.00	36.15	21.67	-14.48	37.54	29.08	-8.46	29.81	31.67	1.86	40.50	31.73	-8.77
616	วัดหลวงครุ	พรหมคีรี	สพป.นศ.4	9	3	57.57	38.25	-19.32	43.33	33.33	-10.00	41.39	31.83	-9.56	23.89	23.33	-0.56	41.55	31.69	-9.86
617	ชุมชนวัดท่าลิพง	เชียรใหญ่	สพป.นศ.3	20	22	55.24	44.74	-10.50	38.75	22.95	-15.80	39.53	32.03	-7.50	31.00	26.93	-4.07	41.13	31.66	-9.47
618	วัดถลุงทอง	ร่อนพิบูลย์	สพป.นศ.3		5		43.45			27.00			34.15		22.00				31.65	
619	วัดทุ่งหล่อ	ร่อนพิบูลย์	สพป.นศ.3	19	21	52.87	43.86	-9.01	32.37	25.48	-6.89	34.13	31.64	-2.49	28.68	25.60	-3.08	37.01	31.65	-5.37
620	บ้านน้ำร้อน	ลิซล	สพป.นศ.4	7	6	43.64	40.46	-3.18	24.29	22.50	-1.79	32.29	35.29	3.00	26.43	28.33	1.90	31.66	31.65	-0.02

ผลการทดสอบทางการศึกษาระดับชาติด้านพื้นฐาน (O-NET) ชั้นประถมศึกษาปีที่ 6 ปีการศึกษา 2561 - 2562

จังหวัดนครศรีธรรมราช : เรียงลำดับตามคะแนนเฉลี่ยทุกวิชา ปีการศึกษา 2562

ที่	ชื่อโรงเรียน	อำเภอ	สังกัด	จำนวนผู้เข้าสอบ		ภาษาไทย			คณิตศาสตร์			วิทยาศาสตร์			ภาษาอังกฤษ			เฉลี่ย 4 วิชา		
				2561	2562	2561	2562	เพิ่ม/ลด	2561	2562	เพิ่ม/ลด	2561	2562	เพิ่ม/ลด	2561	2562	เพิ่ม/ลด	2561	2562	เพิ่ม/ลด
	ระดับประเทศ			701,484	692,721	55.90	49.07	-6.83	37.50	32.90	-4.60	39.93	35.55	-4.38	39.24	34.42	-4.82	43.14	37.99	-5.16
	ระดับกระทรวงศึกษาธิการ			618,251	609,265	56.02	49.18	-6.84	37.80	33.13	-4.67	40.09	35.68	-4.41	39.40	34.64	-4.76	43.33	38.16	-5.17
	ระดับสำนักงานศึกษาธิการภาค 5			40,339	58,755	59.10	51.30	-7.80	40.72	34.73	-5.99	41.83	36.90	-4.93	39.43	34.55	-4.88	45.27	39.37	-5.90
	ระดับจังหวัดนครศรีธรรมราช			17,200	17,712	58.32	51.09	-7.23	39.15	34.32	-4.83	41.10	36.18	-4.92	38.26	33.37	-4.89	44.21	38.74	-5.47
621	อนุบาลวงศ์สวัสดิ์พัฒนา	ฉวาง	สช.	16	8	52.19	45.00	-7.19	26.56	24.38	-2.18	35.59	28.50	-7.09	32.97	28.44	-4.53	36.83	31.58	-5.25
622	วัดสองพี่น้อง	ปากพนัง	สพป.นศ.3	3	5	58.33	45.40	-12.93	23.33	26.00	2.67	44.83	30.90	-13.93	33.33	24.00	-9.33	39.96	31.58	-8.38
623	บ้านปากน้ำปากพญา	เมือง	สพป.นศ.1	4	5	41.38	37.25	-4.13	28.75	29.00	0.25	33.75	31.55	-2.20	26.25	28.50	2.25	32.53	31.58	-0.96
624	วัดควน	ทุ่งใหญ่	สพป.นศ.2	6	10	58.79	41.20	-17.59	29.17	28.00	-1.17	35.08	32.78	-2.30	32.50	24.25	-8.25	38.89	31.56	-7.33
625	บ้านปลายราง	ร่อนพิบูลย์	สพป.นศ.3	3	6	56.08	46.50	-9.58	23.33	28.33	5.00	38.83	27.92	-10.91	41.67	23.33	-18.34	39.98	31.52	-8.46
626	บ้านปากแพรก	บางขัน	สพป.นศ.2	31	35	48.16	44.01	-4.15	27.42	24.86	-2.56	35.37	30.29	-5.08	32.42	26.86	-5.56	35.84	31.51	-4.34
627	วัดพังสิงห์	เมือง	สพป.นศ.1	8	11	49.97	50.36	0.39	31.25	23.18	-8.07	38.31	27.02	-11.29	26.88	25.45	-1.43	36.60	31.50	-5.10
628	วัดวัวหลุง	ร่อนพิบูลย์	สพป.นศ.3	9	10	63.69	39.48	-24.21	36.67	27.00	-9.67	42.72	32.23	-10.49	33.61	27.25	-6.36	44.17	31.49	-12.68
629	วัดเทพมงคล	ร่อนพิบูลย์	สพป.นศ.3	12	16	59.00	44.80	-14.20	37.08	27.19	-9.89	40.83	26.27	-14.56	30.00	27.66	-2.34	41.73	31.48	-10.25
630	วัดคงคาหวดี	ลิซล	สพป.นศ.4	8	9	49.00	39.28	-9.72	30.63	21.11	-9.52	35.06	26.83	-8.23	29.69	38.61	8.92	36.10	31.46	-4.64
631	บ้านควนประ	บางขัน	สพป.นศ.2	15	11	56.75	44.45	-12.30	40.67	25.45	-15.22	42.50	28.82	-13.68	31.00	27.05	-3.95	42.73	31.44	-11.29
632	บ้านปากน้ำเก่า	เมือง	สพป.นศ.1	6	6	60.44	45.88	-14.56	29.17	25.83	-3.34	38.83	31.50	-7.33	24.17	22.50	-1.67	38.15	31.43	-6.73
633	บ้านไถ่ไค้ง	ปากพนัง	สพป.นศ.3	6	9	40.63	42.06	1.43	28.33	28.89	0.56	39.50	26.61	-12.89	30.83	28.06	-2.77	34.82	31.41	-3.42
634	วัดแหลมตะลุมพุก	ปากพนัง	สพป.นศ.3	2	7	31.75	45.82	14.07	15.00	26.43	11.43	34.50	30.07	-4.43	16.25	23.21	6.96	24.38	31.38	7.01
635	สตรีจรัสพิซากร	เมือง	สช.	39	35	53.60	42.84	-10.76	27.56	25.71	-1.85	35.19	31.46	-3.73	29.81	25.50	-4.31	36.54	31.38	-5.16
636	ไทยรัฐวิทยา 74 (ชุมชนบ้านศิริวง)	ลานสกา	สพป.นศ.1	15	20	49.67	42.23	-7.44	23.33	29.00	5.67	32.30	27.23	-5.07	30.83	27.00	-3.83	34.03	31.37	-2.67
637	ชุมชนวัดสุวรรณาราม	ฉวาง	สพป.นศ.2	13	8	57.81	41.47	-16.34	30.77	23.75	-7.02	37.73	31.75	-5.98	38.65	28.44	-10.21	41.24	31.35	-9.89
638	วัดหลักช้าง	ช้างกลาง	สพป.นศ.2	11	10	50.52	42.05	-8.47	25.45	31.50	6.05	36.23	27.30	-8.93	28.86	24.50	-4.36	35.27	31.34	-3.93
639	บ้านห้วยทรายทอง	ลิซล	สพป.นศ.4	2	12	37.88	40.56	2.68	15.00	35.83	20.83	36.00	23.52	-12.48	17.50	25.42	7.92	26.60	31.33	4.74
640	วัดบางหวาด	ปากพนัง	สพป.นศ.3	6	7	57.33	47.14	-10.19	35.83	25.71	-10.12	45.33	28.89	-16.44	23.75	23.57	-0.18	40.56	31.33	-9.23

ผลการทดสอบทางการศึกษาระดับชาติด้านพื้นฐาน (O-NET) ชั้นประถมศึกษาปีที่ 6 ปีการศึกษา 2561 - 2562

จังหวัดนครศรีธรรมราช : เรียงลำดับตามคะแนนเฉลี่ยทุกวิชา ปีการศึกษา 2562

ที่	ชื่อโรงเรียน	อำเภอ	สังกัด	จำนวนผู้เข้าสอบ		ภาษาไทย			คณิตศาสตร์			วิทยาศาสตร์			ภาษาอังกฤษ			เฉลี่ย 4 วิชา		
				2561	2562	2561	2562	เพิ่ม/ลด	2561	2562	เพิ่ม/ลด	2561	2562	เพิ่ม/ลด	2561	2562	เพิ่ม/ลด	2561	2562	เพิ่ม/ลด
	ระดับประเทศ			701,484	692,721	55.90	49.07	-6.83	37.50	32.90	-4.60	39.93	35.55	-4.38	39.24	34.42	-4.82	43.14	37.99	-5.16
	ระดับกระทรวงศึกษาธิการ			618,251	609,265	56.02	49.18	-6.84	37.80	33.13	-4.67	40.09	35.68	-4.41	39.40	34.64	-4.76	43.33	38.16	-5.17
	ระดับสำนักงานศึกษาธิการภาค 5			40,339	58,755	59.10	51.30	-7.80	40.72	34.73	-5.99	41.83	36.90	-4.93	39.43	34.55	-4.88	45.27	39.37	-5.90
	ระดับจังหวัดนครศรีธรรมราช			17,200	17,712	58.32	51.09	-7.23	39.15	34.32	-4.83	41.10	36.18	-4.92	38.26	33.37	-4.89	44.21	38.74	-5.47
641	วัดป่าระกำ	ปากพนัง	สพ.นศ.3	12	9	43.69	44.94	1.25	36.67	26.67	-10.00	35.96	27.28	-8.68	31.04	26.39	-4.65	36.84	31.32	-5.52
642	เกตุชาติศึกษา	เมือง	สช.	55	56	47.45	40.94	-6.51	27.73	27.41	-0.32	34.07	30.88	-3.19	28.55	25.80	-2.75	34.45	31.26	-3.19
643	โสตทัศนศึกษาจุฬาลงกรณ์มหาวิทยาลัย	บางขัน	สพ.นศ.2	25	20	53.87	43.85	-10.02	25.80	25.75	-0.05	33.94	29.04	-4.90	27.60	26.38	-1.22	35.30	31.26	-4.05
644	วัดคงคาหวดี	เชียรใหญ่	สพ.นศ.3	15	11	53.17	45.30	-7.87	27.67	25.91	-1.76	35.30	29.16	-6.14	30.33	24.55	-5.78	36.62	31.23	-5.39
645	เจริญมิตร	ฉวาง	สช.	77	68	49.75	43.24	-6.51	28.64	24.71	-3.93	38.38	30.42	-7.96	28.44	26.54	-1.90	36.30	31.23	-5.08
646	วัดโคกยาง	หัวไทร	สพ.นศ.3	8	9	56.50	41.06	-15.44	33.13	28.89	-4.24	35.88	30.47	-5.41	31.56	24.44	-7.12	39.27	31.22	-8.05
647	วัดทุ่งแย้	เมือง	สพ.นศ.1	22	18	63.43	43.38	-20.05	39.09	27.50	-11.59	36.43	29.76	-6.67	32.95	24.17	-8.78	42.98	31.20	-11.77
648	บ้านปากกลาง	นบพิตำ	สพ.นศ.4	29	34	47.05	43.57	-3.48	27.41	24.41	-3.00	36.57	31.49	-5.08	31.47	25.29	-6.18	35.63	31.19	-4.44
649	ราชประชานุเคราะห์	ปากพนัง	สพ.นศ.3	10	11	51.58	44.57	-7.01	20.50	21.36	0.86	40.05	32.11	-7.94	32.25	26.59	-5.66	36.10	31.16	-4.94
650	บ้านปากบางกลม	ชะอวด	สพ.นศ.3	8	12	58.03	44.25	-13.78	33.13	26.25	-6.88	41.06	28.00	-13.06	38.75	26.04	-12.71	42.74	31.14	-11.61
651	วัดรักขิตวัน	ชะอวด	สพ.นศ.3	19	12	49.11	46.38	-2.73	30.26	27.08	-3.18	35.45	25.85	-9.60	34.21	25.00	-9.21	37.26	31.08	-6.18
652	บ้านคดคอก	ลานสกา	สพ.นศ.1	2	2	47.50	47.25	-0.25	17.50	20.00	2.50	38.50	30.25	-8.25	15.00	26.25	11.25	29.63	30.94	1.31
653	วัดเพ็ญญาติ	ฉวาง	สพ.นศ.2	3	4	64.92	41.19	-23.73	40.00	27.50	-12.50	43.00	32.56	-10.44	29.17	22.50	-6.67	44.27	30.94	-13.34
654	บ้านบางฉาง	ลิซล	สพ.นศ.4	29	36	57.33	42.77	-14.56	26.21	25.56	-0.65	36.47	29.33	-7.14	31.03	26.04	-4.99	37.76	30.93	-6.84
655	บ้านแสงวิมาน	ปากพนัง	สพ.นศ.3	16	22	49.33	42.83	-6.50	31.56	27.62	-3.94	37.03	28.97	-8.06	30.47	23.86	-6.61	37.10	30.82	-6.28
656	สุนทรภักบาท	ร่อนพิบูลย์	สพ.นศ.3	10	13	56.98	41.83	-15.15	37.00	27.31	-9.69	36.20	30.23	-5.97	34.00	23.85	-10.15	41.05	30.81	-10.24
657	บ้านคอกวัว	จุฬาภรณ์	สพ.นศ.3	7	6	60.96	37.38	-23.58	36.43	30.83	-5.60	39.43	26.96	-12.47	27.50	27.92	0.42	41.08	30.77	-10.31
658	หิ้งคะทิวศิลป์	ลิซล	สช.	73	107	50.04	41.33	-8.71	30.55	26.31	-4.24	34.62	29.01	-5.61	31.37	26.38	-4.99	36.65	30.76	-5.89
659	บ้านบางพระ	เชียรใหญ่	สพ.นศ.3	29	19	56.16	43.26	-12.90	31.38	26.32	-5.06	35.21	29.24	-5.97	32.67	24.21	-8.46	38.86	30.76	-8.10
660	ราชประชานุเคราะห์ 8	ท่าศาลา	สพ.นศ.4	84	96	52.11	40.58	-11.53	28.75	25.26	-3.49	38.35	28.98	-9.37	31.58	27.99	-3.59	37.70	30.70	-7.00

ผลการทดสอบทางการศึกษาระดับชาติด้านพื้นฐาน (O-NET) ชั้นประถมศึกษาปีที่ 6 ปีการศึกษา 2561 - 2562

จังหวัดนครศรีธรรมราช : เรียงลำดับตามคะแนนเฉลี่ยทุกวิชา ปีการศึกษา 2562

ที่	ชื่อโรงเรียน	อำเภอ	สังกัด	จำนวนผู้เข้าสอบ		ภาษาไทย			คณิตศาสตร์			วิทยาศาสตร์			ภาษาอังกฤษ			เฉลี่ย 4 วิชา		
				2561	2562	2561	2562	เพิ่ม/ลด	2561	2562	เพิ่ม/ลด	2561	2562	เพิ่ม/ลด	2561	2562	เพิ่ม/ลด	2561	2562	เพิ่ม/ลด
	ระดับประเทศ			701,484	692,721	55.90	49.07	-6.83	37.50	32.90	-4.60	39.93	35.55	-4.38	39.24	34.42	-4.82	43.14	37.99	-5.16
	ระดับกระทรวงศึกษาธิการ			618,251	609,265	56.02	49.18	-6.84	37.80	33.13	-4.67	40.09	35.68	-4.41	39.40	34.64	-4.76	43.33	38.16	-5.17
	ระดับสำนักงานศึกษาธิการภาค 5			40,339	58,755	59.10	51.30	-7.80	40.72	34.73	-5.99	41.83	36.90	-4.93	39.43	34.55	-4.88	45.27	39.37	-5.90
	ระดับจังหวัดนครศรีธรรมราช			17,200	17,712	58.32	51.09	-7.23	39.15	34.32	-4.83	41.10	36.18	-4.92	38.26	33.37	-4.89	44.21	38.74	-5.47
661	บ้านบางหลวง	เมือง	สพป.นศ.1	20	14	53.01	37.96	-15.05	42.00	27.50	-14.50	38.20	28.73	-9.47	41.63	28.57	-13.06	43.71	30.69	-13.02
662	สหมิตรบำรุง	นาบอน	สช.	33	32	45.22	41.02	-4.20	33.33	24.06	-9.27	33.98	30.13	-3.85	35.98	27.50	-8.48	37.13	30.68	-6.45
663	วัดหนองบัว	เมือง	สพป.นศ.1		2		50.13			20.00			25.00		27.50				30.66	
664	วัดเขาน้อย	ร้อนพิบูลย์	สพป.นศ.3	8	17	50.50	44.84	-5.66	26.88	24.12	-2.76	35.31	28.50	-6.81	28.13	25.15	-2.98	35.21	30.65	-4.55
665	บ้านวังธน	ทุ่งสง	สพป.นศ.2	3	6	68.17	44.00	-24.17	51.67	22.50	-29.17	50.83	29.83	-21.00	37.50	26.25	-11.25	52.04	30.65	-21.40
666	วัดท้ายสำเภา	พระพรหม	สพป.นศ.1	16	11	54.31	42.50	-11.81	30.94	26.36	-4.58	35.94	24.57	-11.37	41.72	28.64	-13.08	40.73	30.52	-10.21
667	บ้านไสลิน	ชะอวด	สพป.นศ.3	6	5	53.46	45.70	-7.76	28.33	29.00	0.67	39.42	18.75	-20.67	36.25	28.50	-7.75	39.37	30.49	-8.88
668	บ้านนาใหญ่	ทุ่งใหญ่	สพป.นศ.2	8	9	59.69	41.83	-17.86	31.88	28.33	-3.55	33.25	23.72	-9.53	34.69	28.06	-6.63	39.88	30.49	-9.39
669	บ้านแขวงเภา	ขนอม	สพป.นศ.4	6	7	56.96	46.21	-10.75	31.67	24.29	-7.38	31.92	29.68	-2.24	41.67	21.43	-20.24	40.56	30.40	-10.15
670	วัดสากเหล็ก	พรหมคีรี	สพป.นศ.4	14	9	54.86	37.94	-16.92	36.43	26.67	-9.76	40.11	32.94	-7.17	30.00	23.89	-6.11	40.35	30.36	-9.99
671	องค์การสวนยาง 1	ช้างกลาง	สพป.นศ.2	1	11	51.25	38.05	-13.20	30.00	30.45	0.45	37.50	28.05	-9.45	25.00	24.77	-0.23	35.94	30.33	-5.61
672	วัดสวนพิบูล	ถ้าพรหม	สพป.นศ.2	4	3	32.56	38.75	6.19	27.50	28.33	0.83	23.63	33.33	9.70	26.25	20.83	-5.42	27.49	30.31	2.83
673	บ้านด่าน	ร้อนพิบูลย์	สพป.นศ.3	15	12	55.58	42.31	-13.27	33.67	26.25	-7.42	34.93	28.25	-6.68	30.50	24.38	-6.12	38.67	30.30	-8.37
674	วัดเฉลิมกิตติยาราม	ร้อนพิบูลย์	สพป.นศ.3	9	10	63.75	46.95	-16.80	35.56	21.00	-14.56	44.06	31.18	-12.88	33.61	22.00	-11.61	44.25	30.28	-13.96
675	วัดควนป้อม	ชะอวด	สพป.นศ.3	8	7	61.16	39.96	-21.20	33.75	28.57	-5.18	38.38	26.89	-11.49	33.44	25.36	-8.08	41.68	30.20	-11.49
676	บ้านท่าสูง	ท่าศาลา	สพป.นศ.4	37	33	39.96	43.23	3.27	24.05	25.91	1.86	27.57	27.05	-0.52	26.76	24.55	-2.21	29.59	30.19	0.60
677	อนุบาลแสงทอง	เมือง	สช.	28	24	52.67	44.35	-8.32	24.64	23.96	-0.68	35.23	27.52	-7.71	29.91	24.90	-5.01	35.61	30.18	-5.43
678	วัดนารีประดิษฐ์	เมือง	สพป.นศ.1	4	11	47.38	45.23	-2.15	27.50	24.09	-3.41	32.63	25.68	-6.95	30.00	25.68	-4.32	34.38	30.17	-4.21
679	บ้านบางด้วน	เชียรใหญ่	สพป.นศ.3	2	5	63.75	42.75	-21.00	57.50	28.00	-29.50	33.75	23.90	-9.85	41.25	26.00	-15.25	49.06	30.16	-18.90
680	วัดชมพูประดิษฐ์	ปากพนัง	สพป.นศ.3	26	12	45.03	42.94	-2.09	24.42	25.42	1.00	34.62	28.56	-6.06	29.62	23.33	-6.29	33.42	30.06	-3.36

ผลการทดสอบทางการศึกษาระดับชาติด้านพื้นฐาน (O-NET) ชั้นประถมศึกษาปีที่ 6 ปีการศึกษา 2561 - 2562

จังหวัดนครศรีธรรมราช : เรียงลำดับตามคะแนนเฉลี่ยทุกวิชา ปีการศึกษา 2562

ที่	ชื่อโรงเรียน	อำเภอ	สังกัด	จำนวนผู้เข้าสอบ		ภาษาไทย			คณิตศาสตร์			วิทยาศาสตร์			ภาษาอังกฤษ			เฉลี่ย 4 วิชา		
				2561	2562	2561	2562	เพิ่ม/ลด	2561	2562	เพิ่ม/ลด	2561	2562	เพิ่ม/ลด	2561	2562	เพิ่ม/ลด	2561	2562	เพิ่ม/ลด
	ระดับประเทศ			701,484	692,721	55.90	49.07	-6.83	37.50	32.90	-4.60	39.93	35.55	-4.38	39.24	34.42	-4.82	43.14	37.99	-5.16
	ระดับกระทรวงศึกษาธิการ			618,251	609,265	56.02	49.18	-6.84	37.80	33.13	-4.67	40.09	35.68	-4.41	39.40	34.64	-4.76	43.33	38.16	-5.17
	ระดับสำนักงานศึกษาธิการภาค 5			40,339	58,755	59.10	51.30	-7.80	40.72	34.73	-5.99	41.83	36.90	-4.93	39.43	34.55	-4.88	45.27	39.37	-5.90
	ระดับจังหวัดนครศรีธรรมราช			17,200	17,712	58.32	51.09	-7.23	39.15	34.32	-4.83	41.10	36.18	-4.92	38.26	33.37	-4.89	44.21	38.74	-5.47
681	ธนรัตน์อุปถัมภ์	ฉวาง	สช.	49	44	49.76	46.41	-3.35	26.35	21.82	-4.53	33.78	27.59	-6.19	26.94	24.38	-2.56	34.21	30.05	-4.16
682	วัดโรงเหล็ก	นบพิตำ	สพป.นศ.4	11	13	40.50	40.94	0.44	17.73	26.54	8.81	29.73	27.90	-1.83	26.82	24.81	-2.01	28.70	30.05	1.35
683	บ้านคิ่งวังวัว	พิปูน	สพป.นศ.2	6	3	57.04	35.75	-21.29	26.67	30.00	3.33	48.83	31.08	-17.75	24.58	23.33	-1.25	39.28	30.04	-9.24
684	วัดสระ	ปากพนัง	สพป.นศ.3	18	22	51.74	43.59	-8.15	26.39	27.05	0.66	34.42	26.98	-7.44	25.14	22.16	-2.98	34.42	29.95	-4.48
685	วัดบ่อโพรง	หัวไทร	สพป.นศ.3	15	19	48.45	41.62	-6.83	22.67	26.58	3.91	34.10	29.13	-4.97	28.17	22.37	-5.80	33.35	29.93	-3.42
686	บ้านย่านซื่อ	เมือง	สพป.นศ.1	7	5	47.46	39.70	-7.76	30.00	26.00	-4.00	27.07	23.95	-3.12	28.57	30.00	1.43	33.28	29.91	-3.36
687	วัดทองพูน	เชียรใหญ่	สพป.นศ.3	4	10	52.13	43.08	-9.05	35.00	19.00	-16.00	35.63	30.20	-5.43	28.13	27.25	-0.88	37.72	29.88	-7.84
688	สำนักงานคณะกรรมการบริหารส่วนจังหวัด 1 (บ้านท่าเรือมิตรภาพที่ 30)	เมือง	สพท.นศ.	54	69	49.92	40.47	-9.45	29.72	23.84	-5.88	33.86	26.83	-7.03	33.94	28.30	-5.64	36.86	29.86	-7.00
689	บ้านทุ่งชน	ท่าศาลา	สพป.นศ.4	22	26	58.91	39.79	-19.12	33.18	24.62	-8.56	34.64	27.34	-7.30	29.32	27.69	-1.63	39.01	29.86	-9.15
690	บ้านคลองดินเปิด	ลิซล	สพป.นศ.4	10	14	47.88	43.75	-4.13	26.50	21.07	-5.43	34.40	30.09	-4.31	25.25	24.11	-1.14	33.51	29.76	-3.75
691	ท้าวราษฎร์สงเคราะห์	เมือง	สช.	53	47	42.76	42.72	-0.04	24.25	23.72	-0.53	31.92	26.89	-5.03	27.59	25.53	-2.06	31.63	29.72	-1.92
692	องค์การสวนยาง 3	ทุ่งใหญ่	สพป.นศ.2	12	15	55.65	45.50	-10.15	30.83	22.00	-8.83	34.96	27.22	-7.74	27.50	24.00	-3.50	37.24	29.68	-7.56
693	วัดตรงบน	ปากพนัง	สพป.นศ.3	4	2	50.81	46.13	-4.68	36.25	20.00	-16.25	37.88	25.00	-12.88	27.50	27.50	0.00	38.11	29.66	-8.45
694	กีฬาเทศบาลเมืองทุ่งสง	ทุ่งสง	สพท.นศ.	17	24	47.69	35.47	-12.22	35.88	28.54	-7.34	34.82	30.52	-4.30	29.26	24.06	-5.20	36.91	29.65	-7.27
695	ศูนย์การเรียนรู้จระเข้แวนชายแดนบ้านห้วยตง	นบพิตำ		16	16	48.34	41.22	-7.12	28.13	27.81	-0.32	32.66	25.00	-7.66	26.25	24.53	-1.72	33.85	29.64	-4.21
696	ราชประชานุเคราะห์ 19	ทุ่งสง	ศึกษาพิเศษ	31	41	42.57	42.60	0.03	25.48	23.78	-1.70	33.81	27.56	-6.25	28.79	24.45	-4.34	32.66	29.60	-3.07
697	บ้านเกาะนางโดย	ปากพนัง	สพป.นศ.3	9	9	49.39	41.72	-7.67	25.00	21.67	-3.33	35.00	29.06	-5.94	21.94	25.83	3.89	32.83	29.57	-3.26
698	วัดเทพพนมเขียด	ร่อนพิบูลย์	สพป.นศ.3	20	18	46.89	41.82	-5.07	32.00	18.89	-13.11	40.08	29.31	-10.77	31.00	28.19	-2.81	37.49	29.55	-7.94
699	บ้านคลองวัง	ขนอม	สพป.นศ.4	15	23	55.05	40.93	-14.12	34.67	24.57	-10.10	37.60	28.21	-9.39	36.50	24.24	-12.26	40.96	29.49	-11.47
700	วัดโคกคราม	ร่อนพิบูลย์	สพป.นศ.3	2	6	45.13	43.08	-2.05	17.50	17.50	0.00	31.50	27.67	-3.83	23.75	29.58	5.83	29.47	29.46	-0.01

ผลการทดสอบทางการศึกษาระดับชาติด้านพื้นฐาน (O-NET) ชั้นประถมศึกษาปีที่ 6 ปีการศึกษา 2561 - 2562

จังหวัดนครศรีธรรมราช : เรียงลำดับตามคะแนนเฉลี่ยทุกวิชา ปีการศึกษา 2562

ที่	ชื่อโรงเรียน	อำเภอ	สังกัด	จำนวนผู้เข้าสอบ		ภาษาไทย			คณิตศาสตร์			วิทยาศาสตร์			ภาษาอังกฤษ			เฉลี่ย 4 วิชา		
				2561	2562	2561	2562	เพิ่ม/ลด	2561	2562	เพิ่ม/ลด	2561	2562	เพิ่ม/ลด	2561	2562	เพิ่ม/ลด	2561	2562	เพิ่ม/ลด
	ระดับประเทศ			701,484	692,721	55.90	49.07	-6.83	37.50	32.90	-4.60	39.93	35.55	-4.38	39.24	34.42	-4.82	43.14	37.99	-5.16
	ระดับกระทรวงศึกษาธิการ			618,251	609,265	56.02	49.18	-6.84	37.80	33.13	-4.67	40.09	35.68	-4.41	39.40	34.64	-4.76	43.33	38.16	-5.17
	ระดับสำนักงานศึกษาธิการภาค 5			40,339	58,755	59.10	51.30	-7.80	40.72	34.73	-5.99	41.83	36.90	-4.93	39.43	34.55	-4.88	45.27	39.37	-5.90
	ระดับจังหวัดนครศรีธรรมราช			17,200	17,712	58.32	51.09	-7.23	39.15	34.32	-4.83	41.10	36.18	-4.92	38.26	33.37	-4.89	44.21	38.74	-5.47
701	บ้านท่าจันทน์	ขนอม	สพ.นศ.4	5	2	57.90	36.25	-21.65	26.00	27.50	1.50	35.30	30.25	-5.05	26.00	23.75	-2.25	36.30	29.44	-6.86
702	บ้านบางวัง	ปากพนัง	สพ.นศ.3	8	6	51.97	43.71	-8.26	27.50	25.83	-1.67	37.25	26.54	-10.71	26.88	21.67	-5.21	35.90	29.44	-6.46
703	วัดบางฉลาก	ปากพนัง	สพ.นศ.3	6	4	54.38	50.06	-4.32	29.17	21.25	-7.92	39.25	20.63	-18.62	29.17	25.63	-3.54	37.99	29.39	-8.60
704	บ้านห้วยไม้แก่น	ร่อนพิบูลย์	สพ.นศ.3	8	4	42.34	48.06	5.72	20.63	23.75	3.12	35.56	23.81	-11.75	27.50	21.88	-5.62	31.51	29.38	-2.13
705	อำมาตย์พิทยานุสรณ์	เมือง	สช.	29	38	50.84	40.96	-9.88	25.86	23.29	-2.57	32.09	29.05	-3.04	31.55	24.08	-7.47	35.09	29.35	-5.74
706	บ้านทุ่งกระาะ	ท่าศาลา	สพ.นศ.4	73	67	47.98	38.01	-9.97	25.41	24.03	-1.38	31.92	28.16	-3.76	30.55	26.90	-3.65	33.97	29.28	-4.69
707	บ้านคลองปึก	ช้างกลาง	สพ.นศ.2	4	1	55.38	23.75	-31.63	22.50	40.00	17.50	28.50	30.25	1.75	26.88	22.50	-4.38	33.32	29.13	-4.19
708	แพทย์กิจพิทยา	ปากพนัง	สช.	31	33	47.54	39.23	-8.31	31.45	23.48	-7.97	37.42	29.98	-7.44	28.31	23.79	-4.52	36.18	29.12	-7.06
709	บ้านแพรกกลาง	ถ้าพรหมรา	สพ.นศ.2	11	16	47.84	41.34	-6.50	31.36	23.13	-8.23	29.64	26.05	-3.59	32.73	25.94	-6.79	35.39	29.12	-6.28
710	มะฮัต์อิสลามอิมานียะฮ์มุลินี	ท่าศาลา	สช.	67	47	43.92	39.15	-4.77	25.52	21.60	-3.92	32.67	29.43	-3.24	30.30	26.17	-4.13	33.10	29.09	-4.02
711	ไตรภูมิวิทยา	เมือง	สช.	99	99	44.95	39.53	-5.42	24.14	22.63	-1.51	33.45	27.78	-5.67	28.16	26.19	-1.97	32.68	29.03	-3.64
712	ชุมชนวัดเกาะเพชร	หัวไทร	สพ.นศ.3	17	21	47.57	39.61	-7.96	22.06	21.67	-0.39	35.26	30.20	-5.06	27.35	24.52	-2.83	33.06	29.00	-4.06
713	บ้านชายทะเล	ปากพนัง	สพ.นศ.3	11	8	57.20	36.38	-20.82	22.27	28.13	5.86	37.55	28.22	-9.33	32.50	23.13	-9.37	37.38	28.97	-8.42
714	ประทีปศาสนวิโรฒสยามณี	ร่อนพิบูลย์	สช.		4		40.00			21.25			27.63		26.88			28.94		
715	ราชประชานุเคราะห์ 4	เมือง	สพ.นศ.1	9	8	55.28	42.84	-12.44	31.11	19.38	-11.73	38.11	30.69	-7.42	32.22	22.81	-9.41	39.18	28.93	-10.25
716	สหมิตรวิทยา	ปากพนัง	สช.	9	8	42.61	38.81	-3.80	21.67	25.00	3.33	30.94	25.28	-5.66	27.22	26.56	-0.66	30.61	28.91	-1.70
717	บ้านปากควด	ท่าศาลา	สพ.นศ.4	6	12	43.21	36.33	-6.88	31.67	26.67	-5.00	33.75	27.69	-6.06	30.42	24.38	-6.04	34.76	28.77	-6.00
718	วัดป่า (ท่าซิ่น)	ท่าศาลา	สพ.นศ.4	8	6	55.22	42.04	-13.18	39.38	22.50	-16.88	44.56	28.38	-16.18	34.38	21.67	-12.71	43.39	28.65	-14.74
719	วัดสวนพล	เมือง	สพ.นศ.1		3		38.92			21.67			33.75		20.00			28.59		
720	บ้านทุ่งบก	จุฬาภรณ์	สพ.นศ.3	1	3	43.50	33.25	-10.25	15.00	25.00	10.00	26.50	35.25	8.75	32.50	20.83	-11.67	29.38	28.58	-0.79

ผลการทดสอบทางการศึกษาระดับชาติด้านพื้นฐาน (O-NET) ชั้นประถมศึกษาปีที่ 6 ปีการศึกษา 2561 - 2562

จังหวัดนครศรีธรรมราช : เรียงลำดับตามคะแนนเฉลี่ยทุกวิชา ปีการศึกษา 2562

ที่	ชื่อโรงเรียน	อำเภอ	สังกัด	จำนวนผู้เข้าสอบ		ภาษาไทย			คณิตศาสตร์			วิทยาศาสตร์			ภาษาอังกฤษ			เฉลี่ย 4 วิชา		
				2561	2562	2561	2562	เพิ่ม/ลด	2561	2562	เพิ่ม/ลด	2561	2562	เพิ่ม/ลด	2561	2562	เพิ่ม/ลด	2561	2562	เพิ่ม/ลด
	ระดับประเทศ			701,484	692,721	55.90	49.07	-6.83	37.50	32.90	-4.60	39.93	35.55	-4.38	39.24	34.42	-4.82	43.14	37.99	-5.16
	ระดับกระทรวงศึกษาธิการ			618,251	609,265	56.02	49.18	-6.84	37.80	33.13	-4.67	40.09	35.68	-4.41	39.40	34.64	-4.76	43.33	38.16	-5.17
	ระดับสำนักงานศึกษาธิการภาค 5			40,339	58,755	59.10	51.30	-7.80	40.72	34.73	-5.99	41.83	36.90	-4.93	39.43	34.55	-4.88	45.27	39.37	-5.90
	ระดับจังหวัดนครศรีธรรมราช			17,200	17,712	58.32	51.09	-7.23	39.15	34.32	-4.83	41.10	36.18	-4.92	38.26	33.37	-4.89	44.21	38.74	-5.47
721	บ้านนาพรุ	ทุ่งสง	สพ.นศ.2	3	9	55.42	38.64	-16.78	25.00	27.78	2.78	40.67	23.42	-17.25	35.83	24.44	-11.39	39.23	28.57	-10.66
722	ชุมชนบ้านปากเสียว	พิปูน	สพ.นศ.2	13	23	44.12	38.68	-5.44	30.77	24.13	-6.64	32.19	26.87	-5.32	26.92	24.46	-2.46	33.50	28.54	-4.97
723	บ้านพังหรีน	นบพิตำ	สพ.นศ.4	4	2	60.75	37.88	-22.87	37.50	40.00	2.50	43.13	19.63	-23.50	27.50	16.25	-11.25	42.22	28.44	-13.78
724	บ้านเขาวง	บางขัน	สพ.นศ.2	9	6	50.44	31.25	-19.19	29.44	25.83	-3.61	36.44	31.17	-5.27	30.28	25.00	-5.28	36.65	28.31	-8.34
725	บ้านชายควน	จุฬาภรณ์	สพ.นศ.3	4	1	54.31	29.25	-25.06	28.75	30.00	1.25	37.25	29.00	-8.25	29.38	25.00	-4.38	37.42	28.31	-9.11
726	บ้านท่าน้อย	ขนอม	สพ.นศ.4	10	9	51.30	44.97	-6.33	24.00	20.56	-3.44	31.10	27.39	-3.71	26.75	20.28	-6.47	33.29	28.30	-4.99
727	พึ่งตนเอง	ช้างกลาง	สช.	11	10	37.00	34.00	-3.00	18.64	23.00	4.36	30.32	28.10	-2.22	23.64	28.00	4.36	27.40	28.28	0.87
728	บำรุงวิทยา	หัวไทร	สช.	21	21	44.76	40.58	-4.18	21.19	22.14	0.95	34.05	26.01	-8.04	24.40	24.17	-0.23	31.10	28.23	-2.88
729	ชูบธรรมวิทยา	เมือง	สช.	14	9	48.30	38.69	-9.61	20.71	25.00	4.29	28.21	27.42	-0.79	30.36	21.67	-8.69	31.90	28.20	-3.70
730	บ้านห้วยโส	ชะอวด	สพ.นศ.3	5	5	48.30	39.35	-8.95	29.00	23.00	-6.00	32.50	25.80	-6.70	39.50	24.00	-15.50	37.33	28.04	-9.29
731	วัดกุฎีขันตีพลาภิรมสงเคราะห์	เมือง	สช.	39	35	39.25	35.30	-3.95	22.44	25.43	2.99	30.15	25.69	-4.46	27.31	25.64	-1.67	29.79	28.02	-1.77
732	กุหลาบศึกษา	ชะอวด	สช.		12		34.67			25.83			24.46		26.88			27.96		
733	พระมหาธาตุมูลนิธิมัธยม	เมือง	สช.	64	73	40.74	37.51	-3.23	23.28	21.51	-1.77	28.84	26.15	-2.69	25.94	25.62	-0.32	29.70	27.70	-2.00
734	บ้านควนโดน	จุฬาภรณ์	สพ.นศ.3	9	10	39.61	36.68	-2.93	20.00	20.50	0.50	35.89	25.78	-10.11	27.78	27.50	-0.28	30.82	27.62	-3.21
735	ไทยรัฐวิทยา 38 (บ้านน้ำร้อน)	บางขัน	สพ.นศ.2	5	12	55.15	41.75	-13.40	32.00	21.25	-10.75	34.20	23.63	-10.57	31.00	23.54	-7.46	38.09	27.54	-10.55
736	มัธยมวีรศิลป์	ร่อนพิบูลย์	สช.	26	37	52.64	37.63	-15.01	27.50	21.08	-6.42	37.85	25.53	-12.32	28.08	25.74	-2.34	36.52	27.50	-9.02
737	วัดชะอวด	จุฬาภรณ์	สพ.นศ.3	11	9	56.25	38.06	-18.19	33.64	25.56	-8.08	45.09	24.31	-20.78	30.91	21.11	-9.80	41.47	27.26	-14.21
738	บ้านบางมุลนาก	ปากพนัง	สพ.นศ.3	3	2	68.92	27.50	-41.42	38.33	17.50	-20.83	40.17	24.88	-15.29	40.00	38.75	-1.25	46.86	27.16	-19.70
739	วัดภูเขาหลัก	ทุ่งใหญ่	สพ.นศ.2	3	2	67.50	39.88	-27.62	31.67	17.50	-14.17	36.83	25.63	-11.20	28.33	23.75	-4.58	41.08	26.69	-14.39
740	มูลนิธิสหมิตรศึกษา	เมือง	สช.	32	30	32.16	30.37	-1.79	21.09	24.67	3.58	27.63	25.65	-1.98	24.77	25.25	0.48	26.41	26.49	0.07

ผลการทดสอบทางการศึกษาระดับชาติด้านพื้นฐาน (O-NET) ชั้นประถมศึกษาปีที่ 6 ปีการศึกษา 2561 - 2562

จังหวัดนครศรีธรรมราช : เรียงลำดับตามคะแนนเฉลี่ยทุกวิชา ปีการศึกษา 2562

ที่	ชื่อโรงเรียน	อำเภอ	สังกัด	จำนวนผู้เข้าสอบ		ภาษาไทย			คณิตศาสตร์			วิทยาศาสตร์			ภาษาอังกฤษ			เฉลี่ย 4 วิชา		
				2561	2562	2561	2562	เพิ่ม/ลด	2561	2562	เพิ่ม/ลด	2561	2562	เพิ่ม/ลด	2561	2562	เพิ่ม/ลด	2561	2562	เพิ่ม/ลด
	ระดับประเทศ			701,484	692,721	55.90	49.07	-6.83	37.50	32.90	-4.60	39.93	35.55	-4.38	39.24	34.42	-4.82	43.14	37.99	-5.16
	ระดับกระทรวงศึกษาธิการ			618,251	609,265	56.02	49.18	-6.84	37.80	33.13	-4.67	40.09	35.68	-4.41	39.40	34.64	-4.76	43.33	38.16	-5.17
	ระดับสำนักงานศึกษาธิการภาค 5			40,339	58,755	59.10	51.30	-7.80	40.72	34.73	-5.99	41.83	36.90	-4.93	39.43	34.55	-4.88	45.27	39.37	-5.90
	ระดับจังหวัดนครศรีธรรมราช			17,200	17,712	58.32	51.09	-7.23	39.15	34.32	-4.83	41.10	36.18	-4.92	38.26	33.37	-4.89	44.21	38.74	-5.47
741	ชะอวดวิทยา	ชะอวด	สช.	62	54	47.90	34.72	-13.18	26.69	20.09	-6.60	31.31	25.13	-6.18	27.42	24.81	-2.61	33.33	26.19	-7.14
742	วัดกายนานาม	ปากพนัง	สพป.นศ.3	8	3	47.16	41.25	-5.91	21.88	20.00	-1.88	31.44	24.50	-6.94	27.81	18.33	-9.48	32.07	26.02	-6.05
743	บ้านทุ่งโพธิ์	ชะอวด	สพป.นศ.3	23	9	52.70	33.69	-19.01	24.78	23.33	-1.45	31.83	24.00	-7.83	26.63	22.78	-3.85	33.99	25.95	-8.04
744	หนองนกประสาธศิลป์	เมือง	สช.	49	34	41.00	30.00	-11.00	20.20	23.82	3.62	31.42	25.25	-6.17	28.83	24.41	-4.42	30.36	25.87	-4.49
745	โคกครามพิซากร	ร่อนพิบูลย์	สช.	32	28	39.93	35.90	-4.03	23.13	20.89	-2.24	29.52	25.25	-4.27	25.47	20.80	-4.67	29.51	25.71	-3.80
746	บ้านเหนือคลอง	จุฬาภรณ์	สพป.นศ.3	5	1	48.30	28.25	-20.05	30.00	35.00	5.00	43.00	22.00	-21.00	26.00	17.50	-8.50	36.83	25.69	-11.14
747	มัธยมบุญคงอุปการ	ทุ่งใหญ่	สช.	25	19	39.55	29.07	-10.48	23.00	22.11	-0.89	29.12	24.24	-4.88	25.80	24.87	-0.93	29.37	25.07	-4.30
748	อนุบาลรุ่งรัมย์	ทุ่งใหญ่	สช.	16	8	46.09	32.38	-13.71	19.38	23.13	3.75	34.31	20.03	-14.28	23.59	24.69	1.10	30.84	25.06	-5.79
749	บ้านมะม่วงทอง	ลานสกา	สพป.นศ.1	4	2	57.56	36.50	-21.06	35.00	10.00	-25.00	40.75	19.25	-21.50	30.00	33.75	3.75	40.83	24.88	-15.95
750	บ้านวังวัว	พิปูน	สพป.นศ.2	6	3	51.00	25.50	-25.50	24.17	26.67	2.50	31.92	21.33	-10.59	30.42	25.83	-4.59	34.38	24.83	-9.55
751	วัดวิสุทธีวงศ์	ทุ่งใหญ่	สพป.นศ.2	3	6	42.00	33.38	-8.62	28.33	16.67	-11.66	40.50	21.71	-18.79	29.17	27.50	-1.67	35.00	24.82	-10.19
752	ชุมชนวัดบางบุชา	ปากพนัง	สพป.นศ.3	3	2	48.25	36.25	-12.00	31.67	20.00	-11.67	38.00	21.38	-16.62	29.17	21.25	-7.92	36.77	24.72	-12.05
753	รัตนศึกษาชนปรีดา	ทุ่งสง	สช.	1	2	36.00	13.75	-22.25	10.00	27.50	17.50	18.00	26.25	8.25	12.50	18.75	6.25	19.13	21.56	2.44
754	ตชด.บ้านท่าข้าม	ชะอวด	สพป.นศ.3	13	2	53.92	27.63	-26.29	25.77	12.50	-13.27	36.19	19.75	-16.44	27.50	26.25	-1.25	35.85	21.53	-14.31
755	วัดชัยสุวรรณ	เชียรใหญ่	สพป.นศ.3	4		69.75			50.00			44.63			36.88			50.32		
756	วัดวังไทร	ลานสกา	สพป.นศ.1	4		63.94			40.00			37.63			34.38			43.99		
757	วัดคลองขยัน	เชียรใหญ่	สพป.นศ.3	2		56.75			32.50			26.00			42.50			39.44		
758	บ้านเกยเซน	ร่อนพิบูลย์	สพป.นศ.3	4		58.13			31.25			36.38			28.13			38.47		
759	บ้านท่าเจริญ	ร่อนพิบูลย์	สพป.นศ.3	6		54.58			29.17			34.92			35.00			38.42		
760	วัดปากบางท่าพญา	ปากพนัง	สพป.นศ.3	3		55.50			36.67			33.00			24.17			37.34		

ผลการทดสอบทางการศึกษาระดับชาติด้านพื้นฐาน (O-NET) ชั้นประถมศึกษาปีที่ 6 ปีการศึกษา 2561 - 2562

จังหวัดนครศรีธรรมราช : เรียงลำดับตามคะแนนเฉลี่ยทุกวิชา ปีการศึกษา 2562

ที่	ชื่อโรงเรียน	อำเภอ	สังกัด	จำนวนผู้เข้าสอบ		ภาษาไทย			คณิตศาสตร์			วิทยาศาสตร์			ภาษาอังกฤษ			เฉลี่ย 4 วิชา		
				2561	2562	2561	2562	เพิ่ม/ลด	2561	2562	เพิ่ม/ลด	2561	2562	เพิ่ม/ลด	2561	2562	เพิ่ม/ลด	2561	2562	เพิ่ม/ลด
	ระดับประเทศ			701,484	692,721	55.90	49.07	-6.83	37.50	32.90	-4.60	39.93	35.55	-4.38	39.24	34.42	-4.82	43.14	37.99	-5.16
	ระดับกระทรวงศึกษาธิการ			618,251	609,265	56.02	49.18	-6.84	37.80	33.13	-4.67	40.09	35.68	-4.41	39.40	34.64	-4.76	43.33	38.16	-5.17
	ระดับสำนักงานศึกษาธิการภาค 5			40,339	58,755	59.10	51.30	-7.80	40.72	34.73	-5.99	41.83	36.90	-4.93	39.43	34.55	-4.88	45.27	39.37	-5.90
	ระดับจังหวัดนครศรีธรรมราช			17,200	17,712	58.32	51.09	-7.23	39.15	34.32	-4.83	41.10	36.18	-4.92	38.26	33.37	-4.89	44.21	38.74	-5.47
761	บ้านป่าแขง	ร่อนพิบูลย์	สพป.นศ.3	6		56.13			29.17			31.42			28.33			36.26		
762	วัดรัตนาราม	ปากพนัง	สพป.นศ.3	6		47.25			26.67			36.08			25.00			33.75		
763	วัดพระหอม	เชียรใหญ่	สพป.นศ.3	3		41.83			23.33			35.83			26.67			31.92		
764	มัธยมศักดิ์ศิลป์	ชะอวด	สช.	7		41.39			20.71			34.21			23.57			29.97		
765	วัดเพ็ญมิตร	ฉวาง	สพป.นศ.2	3		32.83			20.00			26.83			25.00			26.17		

ภาคผนวก ข

คะแนนผลการทดสอบทางการศึกษาระดับชาติขั้นพื้นฐาน (O-NET)
ชั้นมัธยมศึกษาปีที่ 3 ปีการศึกษา 2561-2562
ระดับโรงเรียน เรียงลำดับตามคะแนนเฉลี่ยทุกวิชา ปีการศึกษา 2562

ผลการทดสอบทางการศึกษาระดับชาติด้านพื้นฐาน (O-NET) ชั้นมัธยมศึกษาปีที่ 3 ปีการศึกษา 2561-2562

จังหวัดนครศรีธรรมราช : เรียงลำดับตามคะแนนเฉลี่ยทุกวิชา ปีการศึกษา 2562

ที่	ชื่อโรงเรียน	อำเภอ	สังกัด	จำนวนผู้เข้าสอบ		ภาษาไทย			คณิตศาสตร์			วิทยาศาสตร์			ภาษาอังกฤษ			เฉลี่ย 4 วิชา		
				2561	2562	2561	2562	เพิ่ม/ลด	2561	2562	เพิ่ม/ลด	2561	2562	เพิ่ม/ลด	2561	2562	เพิ่ม/ลด	2561	2562	เพิ่ม/ลด
	ระดับประเทศ			645,685	665,638	54.42	55.14	0.72	30.04	26.73	-3.31	36.10	30.07	-6.03	29.45	33.25	3.80	37.50	36.30	-1.21
	ระดับกระทรวงศึกษาธิการ			581,071	598,134	54.93	55.63	0.70	30.48	27.19	-3.29	36.42	30.25	-6.17	29.75	33.69	3.94	37.90	36.69	-1.21
	ระดับสำนักงานศึกษาธิการภาค 5			35,057	52,530	56.49	56.97	0.48	30.38	27.65	-2.73	37.04	30.34	-6.70	28.50	32.86	4.36	38.10	36.96	-1.15
	ระดับจังหวัดนครศรีธรรมราช			14,956	15,325	56.15	56.78	0.63	30.54	27.53	-3.01	37.00	30.32	-6.68	28.41	32.11	3.70	38.03	36.69	-1.34
1	วิทยาศาสตร์จุฬารามราชวิทยาลัยฯ	เมือง	สพม.12	96	96	85.11	82.25	-2.86	90.88	86.63	-4.25	72.65	55.45	-17.20	51.88	62.69	10.81	75.13	71.76	-3.38
2	สาธิตเทศบาลวัดเพชรจริก	เมือง	สทจ.นศ.	203	230	79.47	76.70	-2.77	77.34	73.01	-4.33	59.21	48.37	-10.84	42.07	53.26	11.19	64.52	62.84	-1.69
3	เบญจมาธาตุทิศ	เมือง	สพม.12	478	476	80.63	78.72	-1.91	73.41	67.75	-5.66	58.87	45.02	-13.85	51.49	59.81	8.32	66.10	62.83	-3.27
4	กัลยาณีศรีธรรมราช	เมือง	สพม.12	584	590	71.49	71.16	-0.33	44.54	43.21	-1.33	46.55	35.66	-10.89	36.58	45.77	9.19	49.79	48.95	-0.84
5	สตรีทุ่งสง	ทุ่งสง	สพม.12	375	395	69.42	71.45	2.03	44.84	42.54	-2.30	45.09	34.83	-10.26	34.52	41.84	7.32	48.47	47.67	-0.80
6	มัธยมยานากาวา	เมือง	สช.	21	30	67.57	70.20	2.63	40.19	29.60	-10.59	39.43	32.52	-6.91	38.76	42.93	4.17	46.49	43.81	-2.67
7	วัดกะโสม	ทุ่งสง	สพป.นศ.2	6	4	59.50	64.25	4.75	24.67	39.00	14.33	35.33	34.38	-0.95	26.67	35.00	8.33	36.54	43.16	6.61
8	ราษฎร์บำรุง	ลานสกา	สพป.นศ.1	2	1	42.00	77.00	35.00	20.00	24.00	4.00	29.00	27.00	-2.00	24.00	42.00	18.00	28.75	42.50	13.75
9	ทุ่งสง	ทุ่งสง	สพม.12	516	533	68.61	67.41	-1.20	37.36	34.72	-2.64	42.02	31.81	-10.21	28.85	35.98	7.13	44.21	42.48	-1.73
10	บ้านบางน้อย	ชะอวด	สพป.นศ.3	13	10	53.46	69.20	15.74	20.92	31.20	10.28	36.31	33.30	-3.01	23.85	30.20	6.35	33.64	40.98	7.34
11	วัดพระมหาธาตุ	เมือง	สพป.นศ.1	76	61	60.22	60.95	0.73	27.00	29.11	2.11	37.42	33.07	-4.35	26.45	36.13	9.68	37.77	39.82	2.04
12	ฉวางรัชดาภิเษก	ฉวาง	สพม.12	307	327	60.73	60.96	0.23	32.61	29.94	-2.67	40.03	30.52	-9.51	27.33	32.12	4.79	40.18	38.39	-1.79
13	วัดวังรีบุญเลิศ	กำแพงนคร	สพป.นศ.2	13	12	61.31	64.25	2.94	27.38	25.33	-2.05	39.85	31.79	-8.06	30.46	31.83	1.37	39.75	38.30	-1.45
14	ชุมชนพิบูลสงคราม	หัวไทร	สพป.นศ.3	19	17	59.11	64.12	5.01	28.21	24.24	-3.97	37.79	33.26	-4.53	25.68	29.29	3.61	37.70	37.73	0.03
15	ลิขลคุณาธารวิทยา	ลิขล	สพม.12	277	266	58.36	63.21	4.85	28.92	26.98	-1.94	35.75	29.50	-6.25	25.87	30.98	5.11	37.23	37.67	0.44
16	วัดดอนไคร	ท่าศาลา	สพป.นศ.4	22	10	55.45	58.50	3.05	30.18	28.40	-1.78	38.00	33.20	-4.80	25.82	29.00	3.18	37.36	37.28	-0.09
17	เทศบาลวัดท่าโพธิ์	เมือง	สทจ.นศ.	138	119	57.25	58.28	1.03	29.48	27.56	-1.92	39.54	31.44	-8.10	27.52	31.41	3.89	38.45	37.17	-1.28
18	ศรีธรรมราชศึกษา	เมือง	สช.	572	605	53.58	58.73	5.15	28.87	26.97	-1.90	34.44	29.84	-4.60	29.36	33.14	3.78	36.56	37.17	0.61
19	ปากพนัง	ปากพนัง	สพม.12	455	437	56.77	57.84	1.07	29.93	27.78	-2.15	36.43	29.79	-6.64	27.13	33.00	5.87	37.57	37.10	-0.46
20	เขาพังไกร	หัวไทร	สพม.12	41	27	54.15	59.26	5.11	25.95	26.37	0.42	35.61	30.89	-4.72	25.32	31.56	6.24	35.26	37.02	1.76

ผลการทดสอบทางการศึกษาระดับชาติด้านพื้นฐาน (O-NET) ชั้นมัธยมศึกษาปีที่ 3 ปีการศึกษา 2561-2562

จังหวัดนครศรีธรรมราช : เรียงลำดับตามคะแนนเฉลี่ยทุกวิชา ปีการศึกษา 2562

ที่	ชื่อโรงเรียน	อำเภอ	สังกัด	จำนวนผู้เข้าสอบ		ภาษาไทย			คณิตศาสตร์			วิทยาศาสตร์			ภาษาอังกฤษ			เฉลี่ย 4 วิชา		
				2561	2562	2561	2562	เพิ่ม/ลด	2561	2562	เพิ่ม/ลด	2561	2562	เพิ่ม/ลด	2561	2562	เพิ่ม/ลด	2561	2562	เพิ่ม/ลด
	ระดับประเทศ			645,685	665,638	54.42	55.14	0.72	30.04	26.73	- 3.31	36.10	30.07	- 6.03	29.45	33.25	3.80	37.50	36.30	-1.21
	ระดับกระทรวงศึกษาธิการ			581,071	598,134	54.93	55.63	0.70	30.48	27.19	- 3.29	36.42	30.25	- 6.17	29.75	33.69	3.94	37.90	36.69	-1.21
	ระดับสำนักงานศึกษาธิการภาค 5			35,057	52,530	56.49	56.97	0.48	30.38	27.65	- 2.73	37.04	30.34	- 6.70	28.50	32.86	4.36	38.10	36.96	-1.15
	ระดับจังหวัดนครศรีธรรมราช			14,956	15,325	56.15	56.78	0.63	30.54	27.53	- 3.01	37.00	30.32	- 6.68	28.41	32.11	3.70	38.03	36.69	-1.34
21	ชุมชนบ้านสี่แยก	นาบอน	สพป.นศ.2	14	10	56.57	59.80	3.23	29.14	31.60	2.46	32.43	28.20	-4.23	25.29	28.40	3.11	35.86	37.00	1.14
22	บ้านกุ่มแม่	ชะอวด	สพป.นศ.3	19	19	47.16	56.32	9.16	23.79	32.21	8.42	33.47	30.45	-3.02	24.63	28.74	4.11	32.26	36.93	4.67
23	ขอนแก่นประชาสรรค์	ชะอวด	สพม.12	28	18	50.46	57.28	6.82	23.86	30.00	6.14	35.14	29.17	-5.97	24.57	31.11	6.54	33.51	36.89	3.38
24	บ้านไสใหญ่	ทุ่งใหญ่	สพป.นศ.2	25	20	49.60	64.35	14.75	24.48	24.40	-0.08	37.12	31.35	-5.77	24.64	27.30	2.66	33.96	36.85	2.89
25	วัดมุขธารา	เมือง	สพป.นศ.1	18	23	49.33	60.96	11.63	23.78	25.57	1.79	34.11	29.61	-4.50	25.44	31.13	5.69	33.17	36.82	3.65
26	บ้านนาพา	ถ้าพรหมรา	สพป.นศ.2	14	7	48.86	60.43	11.57	29.43	28.57	-0.86	32.43	31.21	-1.22	24.14	26.57	2.43	33.72	36.70	2.98
27	อนุสรณ์พรสวัสดิ์	เมือง	สช.		4		58.00			30.00			29.38		28.50			36.47		
28	ทุ่งใหญ่วิทยาคม	ทุ่งใหญ่	สพม.12	162	211	56.47	59.09	2.62	27.28	24.23	-3.05	36.91	31.51	-5.40	26.37	30.76	4.39	36.76	36.40	-0.36
29	ท่าศาลาประสิทธิ์ศึกษา	ท่าศาลา	สพม.12	406	434	59.02	58.67	-0.35	29.61	25.67	-3.94	36.72	29.83	-6.89	27.56	31.38	3.82	38.23	36.39	-1.84
30	วัดกัลยานุมิต	ปากพนัง	สพป.นศ.3	11	11	58.09	62.64	4.55	29.45	23.64	-5.81	32.91	28.27	-4.64	29.45	30.91	1.46	37.48	36.37	-1.11
31	วัดโคกหาด	ฉวาง	สพป.นศ.2	26	22	54.50	58.09	3.59	23.85	24.55	0.70	37.69	31.98	-5.71	27.15	30.73	3.58	35.80	36.34	0.54
32	เมืองนครศรีธรรมราช	เมือง	สพม.12	233	294	59.78	57.38	-2.40	27.98	24.63	-3.35	36.47	30.61	-5.86	27.24	31.63	4.39	37.87	36.06	-1.81
33	วัดหญ้าปล้อง	ท่าศาลา	สพป.นศ.4	11	9	53.64	57.44	3.80	23.64	25.33	1.69	34.36	27.50	-6.86	26.55	33.56	7.01	34.55	35.96	1.41
34	วัดพรหมโลก	พรหมคีรี	สพป.นศ.4	7	11	49.14	62.36	13.22	24.00	21.82	-2.18	34.29	27.09	-7.20	25.43	32.55	7.12	33.22	35.96	2.74
35	เฉลิมพระเกียรติสมเด็จพระศรีนครินทร์	เฉลิมพระเกียรติ	สพม.12	187	182	56.90	58.39	1.49	29.09	24.26	-4.83	37.79	29.86	-7.93	27.67	30.79	3.12	37.86	35.83	-2.04
36	บ้านสระบัว	ท่าศาลา	สพป.นศ.4	2	5	56.00	58.20	2.20	10.00	25.60	15.60	34.00	30.20	-3.80	24.00	29.20	5.20	31.00	35.80	4.80
37	พัฒนศาสตร์วิทยา	เมือง	สช.	22	13	48.27	56.00	7.73	25.67	27.69	2.02	30.36	29.29	-1.07	22.82	29.67	6.85	31.78	35.66	3.88
38	บ้านไสใหญ่	พระพรหม	สพป.นศ.1	9	14	51.78	61.00	9.22	27.11	26.57	-0.54	31.11	27.54	-3.57	29.11	27.43	-1.68	34.78	35.64	0.86
39	วัดกะเปียด	ฉวาง	สพป.นศ.2	9	6	68.67	64.17	-4.50	28.44	21.33	-7.11	45.11	29.33	-15.78	27.11	27.33	0.22	42.33	35.54	-6.79
40	ประชาอุทิศมูลนิธิ	นาบอน	สช.	26	34	53.38	55.32	1.94	27.38	24.12	-3.26	36.31	29.21	-7.10	25.92	33.35	7.43	35.75	35.50	-0.25

ผลการทดสอบทางการศึกษาระดับชาติด้านพื้นฐาน (O-NET) ชั้นมัธยมศึกษาปีที่ 3 ปีการศึกษา 2561-2562

จังหวัดนครศรีธรรมราช : เรียงลำดับตามคะแนนเฉลี่ยทุกวิชา ปีการศึกษา 2562

ที่	ชื่อโรงเรียน	อำเภอ	สังกัด	จำนวนผู้เข้าสอบ		ภาษาไทย			คณิตศาสตร์			วิทยาศาสตร์			ภาษาอังกฤษ			เฉลี่ย 4 วิชา		
				2561	2562	2561	2562	เพิ่ม/ลด	2561	2562	เพิ่ม/ลด	2561	2562	เพิ่ม/ลด	2561	2562	เพิ่ม/ลด	2561	2562	เพิ่ม/ลด
	ระดับประเทศ			645,685	665,638	54.42	55.14	0.72	30.04	26.73	- 3.31	36.10	30.07	- 6.03	29.45	33.25	3.80	37.50	36.30	-1.21
	ระดับกระทรวงศึกษาธิการ			581,071	598,134	54.93	55.63	0.70	30.48	27.19	- 3.29	36.42	30.25	- 6.17	29.75	33.69	3.94	37.90	36.69	-1.21
	ระดับสำนักงานศึกษาธิการภาค 5			35,057	52,530	56.49	56.97	0.48	30.38	27.65	- 2.73	37.04	30.34	- 6.70	28.50	32.86	4.36	38.10	36.96	-1.15
	ระดับจังหวัดนครศรีธรรมราช			14,956	15,325	56.15	56.78	0.63	30.54	27.53	- 3.01	37.00	30.32	- 6.68	28.41	32.11	3.70	38.03	36.69	-1.34
41	เจริญวิทย์	ฉวาง	สข.	54	73	58.93	57.90	-1.03	27.04	21.53	-5.51	37.26	30.06	-7.20	25.22	32.38	7.16	37.11	35.47	-1.65
42	บางขันวิทยา	บางขัน	สพม.12	175	211	58.95	58.42	-0.53	27.68	24.74	-2.94	36.98	29.78	-7.20	26.31	28.74	2.43	37.48	35.42	-2.06
43	บ้านควนเงิน	ชะอวด	สพป.นศ.3	16	16	50.31	59.56	9.25	26.25	23.50	-2.75	38.75	31.13	-7.62	25.50	27.25	1.75	35.20	35.36	0.16
44	โยธินบำรุง	เมือง	สพม.12	425	424	55.85	56.96	1.11	28.24	24.74	-3.50	35.77	29.72	-6.05	26.96	29.86	2.90	36.71	35.32	-1.39
45	ดรุณศึกษา	ร้อนพิบูลย์	สข.	103	121	58.52	56.76	-1.76	29.55	23.11	-6.44	35.67	29.49	-6.18	29.46	31.69	2.23	38.30	35.26	-3.04
46	เจริญวัยวิทยา	ทุ่งสง	สข.	4	6	55.75	59.67	3.92	23.00	26.67	3.67	41.00	27.17	-13.83	26.00	27.00	1.00	36.44	35.13	-1.31
47	หัวไทรบำรุงราษฎร์	หัวไทร	สพม.12	273	314	52.71	53.94	1.23	28.25	27.39	-0.86	34.67	28.91	-5.76	27.50	30.25	2.75	35.78	35.12	-0.66
48	เขียรใหญ่สามัคคีวิทยา	เขียรใหญ่	สพม.12	32	18	51.56	59.50	7.94	28.50	21.11	-7.39	37.06	28.61	-8.45	26.19	31.22	5.03	35.83	35.11	-0.72
49	วัดวังหีบ	ทุ่งสง	สพป.นศ.2	7	8	56.00	52.63	-3.37	29.14	28.50	-0.64	35.71	30.06	-5.65	24.57	29.25	4.68	36.36	35.11	-1.25
50	ร้อนพิบูลย์เกียรติวสุนธราภิวัฒก์	ร้อนพิบูลย์	สพม.12	203	239	52.94	57.16	4.22	26.23	25.07	-1.16	34.33	29.22	-5.11	26.57	28.97	2.40	35.02	35.11	0.09
51	วิเชียรประชาสรรค์	เขียรใหญ่	สพม.12	19	17	57.16	56.94	-0.22	26.95	21.88	-5.07	38.84	29.32	-9.52	25.89	32.24	6.35	37.21	35.10	-2.12
52	ธัญญาวดีศึกษา	เขียรใหญ่	สพม.12	6	12	54.00	56.50	2.50	30.67	26.67	-4.00	33.67	26.88	-6.79	25.00	30.17	5.17	35.84	35.06	-0.78
53	บ้านไสโคกเกาะ	ฉวาง	สพป.นศ.2	13	11	50.23	52.18	1.95	21.23	27.27	6.04	29.54	30.55	1.01	27.69	30.00	2.31	32.17	35.00	2.83
54	วัดท่าช้าง	พระพรหม	สพป.นศ.1	7	3	62.00	51.33	-10.67	35.43	28.00	-7.43	41.71	26.50	-15.21	30.86	34.00	3.14	42.50	34.96	-7.54
55	ไทยรัฐวิทยา 38 (บ้านน้ำร้อน)	บางขัน	สพป.นศ.2	6	7	51.00	57.14	6.14	17.33	26.86	9.53	31.67	29.29	-2.38	28.67	26.29	-2.38	32.17	34.90	2.73
56	วัดจันดี	ช้างกลาง	สพป.นศ.2	68	72	55.72	57.14	1.42	26.59	25.39	-1.20	37.03	28.91	-8.12	27.18	27.83	0.65	36.63	34.82	-1.81
57	วัดสามัคยาราม	ร้อนพิบูลย์	สพป.นศ.3	28	23	51.00	61.87	10.87	22.29	19.13	-3.16	32.86	29.46	-3.40	28.29	28.78	0.49	33.61	34.81	1.20
58	วัดเขาโร	ทุ่งสง	สพป.นศ.2	7	11	42.57	57.09	14.52	27.43	21.82	-5.61	40.57	29.59	-10.98	24.57	30.73	6.16	33.79	34.81	1.02
59	ทุ่งสงสหประชาสรรค์	ทุ่งสง	สพม.12	46	43	54.15	54.70	0.55	26.17	23.63	-2.54	32.83	31.09	-1.74	25.91	29.49	3.58	34.77	34.73	-0.04
60	ขนอมพิทยา	ขนอม	สพม.12	105	110	57.17	55.23	-1.94	27.70	24.18	-3.52	37.52	29.41	-8.11	25.98	29.69	3.71	37.09	34.63	-2.47

ผลการทดสอบทางการศึกษาระดับชาติด้านพื้นฐาน (O-NET) ชั้นมัธยมศึกษาปีที่ 3 ปีการศึกษา 2561-2562

จังหวัดนครศรีธรรมราช : เรียงลำดับตามคะแนนเฉลี่ยทุกวิชา ปีการศึกษา 2562

ที่	ชื่อโรงเรียน	อำเภอ	สังกัด	จำนวนผู้เข้าสอบ			ภาษาไทย			คณิตศาสตร์			วิทยาศาสตร์			ภาษาอังกฤษ			เฉลี่ย 4 วิชา		
				2561	2562		2561	2562	เพิ่ม/ลด	2561	2562	เพิ่ม/ลด	2561	2562	เพิ่ม/ลด	2561	2562	เพิ่ม/ลด	2561	2562	เพิ่ม/ลด
	ระดับประเทศ			645,685	665,638	54.42	55.14	0.72	30.04	26.73	-3.31	36.10	30.07	-6.03	29.45	33.25	3.80	37.50	36.30	-1.21	
	ระดับกระทรวงศึกษาธิการ			581,071	598,134	54.93	55.63	0.70	30.48	27.19	-3.29	36.42	30.25	-6.17	29.75	33.69	3.94	37.90	36.69	-1.21	
	ระดับสำนักงานศึกษาธิการภาค 5			35,057	52,530	56.49	56.97	0.48	30.38	27.65	-2.73	37.04	30.34	-6.70	28.50	32.86	4.36	38.10	36.96	-1.15	
	ระดับจังหวัดนครศรีธรรมราช			14,956	15,325	56.15	56.78	0.63	30.54	27.53	-3.01	37.00	30.32	-6.68	28.41	32.11	3.70	38.03	36.69	-1.34	
61	บ้านเกาะขวัญ	ถ้ำพรรณรา	สพป.นศ.2	34	27	57.12	57.37	0.25	24.71	21.04	-3.67	36.29	29.65	-6.64	26.12	30.44	4.32	36.06	34.63	-1.44	
62	องค์การสวนยาง 1	ช้างกลาง	สพป.นศ.2	7	7	42.00	54.71	12.71	28.00	21.71	-6.29	35.14	30.29	-4.85	28.00	31.43	3.43	33.29	34.54	1.25	
63	ชุมชนบ้านนาวา	ช้างกลาง	สพป.นศ.2	67	58	54.99	54.86	-0.13	28.85	25.10	-3.75	38.72	28.46	-10.26	28.24	29.59	1.35	37.70	34.50	-3.20	
64	วัดทุ่งหล่อ	ร้อนพิบูลย์	สพป.นศ.3	10	17	47.60	55.00	7.40	24.00	25.65	1.65	34.40	30.26	-4.14	26.20	27.06	0.86	33.05	34.49	1.44	
65	ลิขลประชาสรรค์	ลิขล	สพม.12	158	161	49.89	55.48	5.59	25.54	23.33	-2.21	34.70	28.34	-6.36	25.70	30.73	5.03	33.96	34.47	0.51	
66	บ้านพังปริง	ท่าศาลา	สพป.นศ.4	12	14	57.25	54.86	-2.39	27.67	23.71	-3.96	37.67	30.96	-6.71	25.33	28.29	2.96	36.98	34.46	-2.53	
67	โสตทัศนศึกษาจุฬาลงกรณ์มหาวิทยาลัย	บางขัน	สพป.นศ.2	20	27	59.25	60.22	0.97	23.60	22.22	-1.38	36.80	28.81	-7.99	24.90	26.52	1.62	36.14	34.44	-1.69	
68	สวนกุหลาบวิทยาลัย นครศรีธรรมราช	ลานสกา	สพม.12	155	178	55.10	54.67	-0.43	27.51	24.11	-3.40	34.19	28.38	-5.81	25.48	30.46	4.98	35.57	34.41	-1.17	
69	ประทีปศาสน์	เมือง	สช.	305	336	54.64	55.50	0.86	25.98	22.54	-3.44	35.15	28.71	-6.44	27.67	30.79	3.12	35.86	34.39	-1.48	
70	ชะอวดวิทยาคาร	ชะอวด	สพม.12	237	248	55.26	54.44	-0.82	28.12	23.90	-4.22	34.86	29.44	-5.42	27.32	29.66	2.34	36.39	34.36	-2.03	
71	กรงหย่นวิทยาคาร	ทุ่งใหญ่	สพม.12	41	43	53.88	57.40	3.52	27.51	23.53	-3.98	36.93	27.84	-9.09	25.76	28.65	2.89	36.02	34.36	-1.66	
72	วัดไพศาลสถิต	เมือง	สพป.นศ.1	8	13	49.63	54.69	5.06	29.00	29.23	0.23	31.00	28.96	-2.04	27.00	24.31	-2.69	34.16	34.30	0.14	
73	จุฬารักษ์พิชญาคาร	พิปูน	สพป.นศ.2	25	22	59.88	57.23	-2.65	28.64	23.27	-5.37	36.72	26.52	-10.20	27.36	30.09	2.73	38.15	34.28	-3.87	
74	นาบอน	นาบอน	สพม.12	133	135	56.23	54.61	-1.62	25.80	22.79	-3.01	34.20	29.63	-4.57	26.33	30.01	3.68	35.64	34.26	-1.38	
75	สมสรร	บางขัน	สพป.นศ.2	9	4	56.78	54.50	-2.28	33.33	24.00	-9.33	34.22	30.00	-4.22	26.22	28.50	2.28	37.64	34.25	-3.39	
76	บ้านสำนักใหม่	ลานสกา	สพป.นศ.1	9	8	60.67	59.63	-1.04	26.67	18.50	-8.17	37.11	27.31	-9.80	24.44	31.50	7.06	37.22	34.24	-2.99	
77	วังหินวิทยาคม	บางขัน	สพม.12	29	22	56.14	53.59	-2.55	26.34	24.36	-1.98	35.31	31.64	-3.67	26.55	27.27	0.72	36.09	34.22	-1.87	
78	บ้านท่าม่วง	ขนอม	สพป.นศ.4	38	24	51.34	55.08	3.74	24.74	24.33	-0.41	35.37	27.92	-7.45	26.32	29.50	3.18	34.44	34.21	-0.23	
79	วัดบางใหญ่	เมือง	สพป.นศ.1	22	15	47.23	59.40	12.17	29.27	17.33	-11.94	30.82	29.63	-1.19	25.18	30.27	5.09	33.13	34.16	1.03	
80	บ้านทุ่งกรวด	ทุ่งใหญ่	สพป.นศ.2	25	26	51.80	54.15	2.35	22.56	23.54	0.98	36.88	31.25	-5.63	24.88	27.62	2.74	34.03	34.14	0.11	

ผลการทดสอบทางการศึกษาระดับชาติด้านพื้นฐาน (O-NET) ชั้นมัธยมศึกษาปีที่ 3 ปีการศึกษา 2561-2562

จังหวัดนครศรีธรรมราช : เรียงลำดับตามคะแนนเฉลี่ยทุกวิชา ปีการศึกษา 2562

ที่	ชื่อโรงเรียน	อำเภอ	สังกัด	จำนวนผู้เข้าสอบ		ภาษาไทย			คณิตศาสตร์			วิทยาศาสตร์			ภาษาอังกฤษ			เฉลี่ย 4 วิชา		
				2561	2562	2561	2562	เพิ่ม/ลด	2561	2562	เพิ่ม/ลด	2561	2562	เพิ่ม/ลด	2561	2562	เพิ่ม/ลด	2561	2562	เพิ่ม/ลด
	ระดับประเทศ			645,685	665,638	54.42	55.14	0.72	30.04	26.73	- 3.31	36.10	30.07	- 6.03	29.45	33.25	3.80	37.50	36.30	-1.21
	ระดับกระทรวงศึกษาธิการ			581,071	598,134	54.93	55.63	0.70	30.48	27.19	- 3.29	36.42	30.25	- 6.17	29.75	33.69	3.94	37.90	36.69	-1.21
	ระดับสำนักงานศึกษาธิการภาค 5			35,057	52,530	56.49	56.97	0.48	30.38	27.65	- 2.73	37.04	30.34	- 6.70	28.50	32.86	4.36	38.10	36.96	-1.15
	ระดับจังหวัดนครศรีธรรมราช			14,956	15,325	56.15	56.78	0.63	30.54	27.53	- 3.01	37.00	30.32	- 6.68	28.41	32.11	3.70	38.03	36.69	-1.34
81	บ้านวังลู่	พรหมคีรี	สพป.นศ.4	8	15	58.50	53.53	-4.97	30.00	25.33	-4.67	41.00	29.40	-11.60	30.50	28.27	-2.23	40.00	34.13	-5.87
82	บ้านเป็ด	ขนอม	สพป.นศ.4	9	6	50.33	54.17	3.84	28.89	22.00	-6.89	33.78	25.00	-8.78	28.22	35.33	7.11	35.31	34.13	-1.18
83	วิทยาลัยนาฏศิลปนครศรีธรรมราช	เมือง	ส.บัณฑิตพัฒนศิลป์	56	66	59.20	57.48	-1.72	26.36	20.00	-6.36	34.36	28.84	-5.52	26.39	30.00	3.61	36.58	34.08	-2.50
84	พรหมคีรีพิทยาคม	พรหมคีรี	สพม.12	248	217	54.14	53.88	-0.26	27.21	24.33	-2.88	35.38	28.16	-7.22	27.33	29.85	2.52	36.02	34.06	-1.96
85	ทุ่งสังพิทยาคม	ทุ่งใหญ่	สพม.12	7	13	54.29	55.85	1.56	24.57	24.92	0.35	32.86	27.50	-5.36	24.57	27.54	2.97	34.07	33.95	-0.12
86	บ้านควนประชาสรรค์	ทุ่งใหญ่	สพป.นศ.2	19	14	52.63	57.64	5.01	23.79	19.43	-4.36	34.84	28.71	-6.13	25.47	30.00	4.53	34.18	33.95	-0.24
87	คีรีราษฎร์พัฒนา	ร้อนพิบูลย์	สพม.12	41	54	51.59	55.20	3.61	27.71	22.81	-4.90	35.76	30.19	-5.57	25.56	27.33	1.77	35.16	33.88	-1.27
88	ละอวยพิทยานุสรณ์	ฉวาง	สพม.12	30	28	55.83	54.43	-1.40	29.33	26.29	-3.04	34.93	26.88	-8.05	26.60	27.86	1.26	36.67	33.87	-2.81
89	วัดควนसान	ช้างกลาง	สพป.นศ.2	6	5	47.67	49.60	1.93	26.00	20.80	-5.20	37.00	33.90	-3.10	26.00	30.80	4.80	34.17	33.78	-0.39
90	ทุ่งใหญ่เฉลิมราชอนุสรณ์ รัชมิ่งกลาง	ทุ่งใหญ่	สพม.12	97	95	56.28	53.48	-2.80	24.58	23.96	-0.62	36.49	27.95	-8.54	25.09	29.54	4.45	35.61	33.73	-1.88
91	พระพรหมพิทยานุสรณ์	พระพรหม	สพม.12	60	64	54.40	53.13	-1.27	27.67	25.46	-2.21	38.47	29.24	-9.23	27.10	27.09	-0.01	36.91	33.73	-3.18
92	วิทยาลัยอาชีวศึกษานครศรีธรรมราช	เมือง	สอศ.		15		51.80			24.53			28.70		29.87			33.73		
93	ตระพังพิทยาคม	ร้อนพิบูลย์	สพม.12	30	38	49.30	56.00	6.70	25.60	21.68	-3.92	34.47	29.54	-4.93	26.80	27.58	0.78	34.04	33.70	-0.34
94	พิปูนสังฆรักษ์ประชาอุทิศ	พิปูน	สพม.12	107	101	53.02	52.93	-0.09	26.50	22.10	-4.40	34.32	29.83	-4.49	26.37	29.90	3.53	35.05	33.69	-1.36
95	บ้านบางฉาง	ลิซล	สพป.นศ.4	23	25	49.00	58.88	9.88	24.70	18.56	-6.14	32.17	26.98	-5.19	27.91	30.16	2.25	33.45	33.65	0.20
96	ฉลองรัฐราษฎร์อุทิศ	ลิซล	สพม.12	42	50	54.00	54.78	0.78	26.38	23.84	-2.54	36.10	27.16	-8.94	25.38	28.76	3.38	35.47	33.64	-1.83
97	บ้านนาทรัพย์	ปากพนัง	สพป.นศ.3	6	10	50.83	59.50	8.67	27.33	17.60	-9.73	32.33	28.95	-3.38	23.00	28.40	5.40	33.37	33.61	0.24
98	ไทยรัฐวิทยา 74 (ชุมชนบ้านคีรีวง)	ลานสกา	สพป.นศ.1	12	16	51.42	50.75	-0.67	25.67	25.25	-0.42	37.33	26.25	-11.08	25.17	32.13	6.96	34.90	33.60	-1.30
99	เสารังวิทยา	ร้อนพิบูลย์	สพม.12	38	57	52.97	52.88	-0.09	27.05	25.26	-1.79	32.89	28.91	-3.98	25.79	27.26	1.47	34.68	33.58	-1.10
100	ท่านครุณานวโรภาสูทิศ	เมือง	สพม.12	115	106	52.85	51.22	-1.63	26.92	24.94	-1.98	35.88	28.31	-7.57	26.82	29.81	2.99	35.62	33.57	-2.05

ผลการทดสอบทางการศึกษาระดับชาติด้านพื้นฐาน (O-NET) ชั้นมัธยมศึกษาปีที่ 3 ปีการศึกษา 2561-2562

จังหวัดนครศรีธรรมราช : เรียงลำดับตามคะแนนเฉลี่ยทุกวิชา ปีการศึกษา 2562

ที่	ชื่อโรงเรียน	อำเภอ	สังกัด	จำนวนผู้เข้าสอบ		ภาษาไทย			คณิตศาสตร์			วิทยาศาสตร์			ภาษาอังกฤษ			เฉลี่ย 4 วิชา		
				2561	2562	2561	2562	เพิ่ม/ลด	2561	2562	เพิ่ม/ลด	2561	2562	เพิ่ม/ลด	2561	2562	เพิ่ม/ลด	2561	2562	เพิ่ม/ลด
	ระดับประเทศ			645,685	665,638	54.42	55.14	0.72	30.04	26.73	- 3.31	36.10	30.07	- 6.03	29.45	33.25	3.80	37.50	36.30	-1.21
	ระดับกระทรวงศึกษาธิการ			581,071	598,134	54.93	55.63	0.70	30.48	27.19	- 3.29	36.42	30.25	- 6.17	29.75	33.69	3.94	37.90	36.69	-1.21
	ระดับสำนักงานศึกษาธิการภาค 5			35,057	52,530	56.49	56.97	0.48	30.38	27.65	- 2.73	37.04	30.34	- 6.70	28.50	32.86	4.36	38.10	36.96	-1.15
	ระดับจังหวัดนครศรีธรรมราช			14,956	15,325	56.15	56.78	0.63	30.54	27.53	- 3.01	37.00	30.32	- 6.68	28.41	32.11	3.70	38.03	36.69	-1.34
101	บ้านบนควน	ทุ่งสง	สพป.นศ.2	16	16	56.31	55.88	-0.43	23.50	21.25	-2.25	33.88	28.69	-5.19	28.88	28.38	-0.50	35.64	33.55	-2.09
102	วัดฝ้าพระบาทราษฎร์บำรุง	ปากพนัง	สพป.นศ.3	5	7	56.00	58.29	2.29	20.80	21.71	0.91	36.00	30.57	-5.43	26.80	23.43	-3.37	34.90	33.50	-1.40
103	วัดเทวดาราม	ท่าศาลา	สพป.นศ.4	12	17	57.33	56.18	-1.15	28.67	20.94	-7.73	41.33	29.68	-11.65	25.17	26.94	1.77	38.13	33.44	-4.69
104	วัดมังคลาราม	พิปูน	สพป.นศ.2	16	12	39.38	54.50	15.12	21.75	22.00	0.25	29.38	28.00	-1.38	22.38	28.83	6.45	28.22	33.33	5.11
105	วัดหนา	ร่อนพิบูลย์	สพป.นศ.3	13	16	50.08	56.31	6.23	20.62	23.75	3.13	32.62	26.09	-6.53	24.62	27.13	2.51	31.99	33.32	1.34
106	วัดชนสังฆกรรมพิจิตร	ลิขล	สพป.นศ.4	4	5	57.75	55.80	-1.95	27.00	27.20	0.20	33.00	25.00	-8.00	32.00	25.20	-6.80	37.44	33.30	-4.14
107	วัดโบสถ์	เมือง	สพป.นศ.1	17	18	47.53	50.67	3.14	24.71	25.56	0.85	31.29	26.82	-4.47	23.18	30.12	6.94	31.68	33.29	1.62
108	วัดจิกพนม	ชะอวด	สพป.นศ.3	12	13	53.50	58.38	4.88	28.67	18.77	-9.90	38.00	28.15	-9.85	24.83	27.85	3.02	36.25	33.29	-2.96
109	บ้านนา	ช้างกลาง	สพป.นศ.2	16	16	45.44	50.50	5.06	21.50	24.25	2.75	29.50	30.00	0.50	27.75	28.38	0.63	31.05	33.28	2.24
110	นบพิตวิทยา	นบพิต	สพม.12	87	81	54.53	53.17	-1.36	27.36	22.81	-4.55	36.11	28.86	-7.25	26.23	28.28	2.05	36.06	33.28	-2.78
111	วัดสระ	ปากพนัง	สพป.นศ.3	12	18	49.58	50.00	0.42	22.67	27.56	4.89	30.00	26.64	-3.36	28.67	28.89	0.22	32.73	33.27	0.54
112	วัดเนกขัมมาราม	ร่อนพิบูลย์	สพป.นศ.3	14	12	51.21	56.17	4.96	22.86	18.00	-4.86	34.14	29.71	-4.43	25.71	29.17	3.46	33.48	33.26	-0.22
113	ทรายขาววิทยา	หัวไทร	สพม.12	65	52	48.34	53.52	5.18	24.49	21.38	-3.11	34.12	29.13	-4.99	24.15	29.00	4.85	32.78	33.26	0.48
114	บ้านบางตะเกา	ทุ่งใหญ่	สพป.นศ.2	26	28	55.77	52.89	-2.88	23.54	23.29	-0.25	35.54	29.82	-5.72	26.46	27.00	0.54	35.33	33.25	-2.08
115	ชะอวด	ชะอวด	สพม.12	210	239	55.97	51.60	-4.37	26.86	23.16	-3.70	35.12	28.78	-6.34	26.39	29.43	3.04	36.09	33.24	-2.84
116	บ้านนางหลง	ชะอวด	สพป.นศ.3	14	15	48.29	50.67	2.38	22.00	21.60	-0.40	33.14	30.67	-2.47	25.43	30.00	4.57	32.22	33.24	1.02
117	วัดทุ่งไผ่	เมือง	สพป.นศ.1	29	22	53.79	54.50	0.71	25.24	18.55	-6.69	35.59	30.50	-5.09	23.86	29.27	5.41	34.62	33.21	-1.42
118	ชุมชนวัดบางคู	ขนอม	สพป.นศ.4	28	17	55.86	51.47	-4.39	28.29	21.41	-6.88	36.14	28.35	-7.79	30.00	31.53	1.53	37.57	33.19	-4.38
119	ชุมชนใหม่	ท่าศาลา	สพป.นศ.4	13	13	51.23	56.31	5.08	27.38	21.54	-5.84	32.00	30.19	-1.81	25.54	24.62	-0.92	34.04	33.17	-0.87
120	ทุ่งควายพัฒนาศึกษา	ทุ่งสง	สพป.นศ.2	15	17	51.33	50.18	-1.15	22.13	22.59	0.46	29.73	28.18	-1.55	28.53	31.65	3.12	32.93	33.15	0.22

ผลการทดสอบทางการศึกษาระดับชาติด้านพื้นฐาน (O-NET) ชั้นมัธยมศึกษาปีที่ 3 ปีการศึกษา 2561-2562

จังหวัดนครศรีธรรมราช : เรียงลำดับตามคะแนนเฉลี่ยทุกวิชา ปีการศึกษา 2562

ที่	ชื่อโรงเรียน	อำเภอ	สังกัด	จำนวนผู้เข้าสอบ		ภาษาไทย			คณิตศาสตร์			วิทยาศาสตร์			ภาษาอังกฤษ			เฉลี่ย 4 วิชา		
				2561	2562	2561	2562	เพิ่ม/ลด	2561	2562	เพิ่ม/ลด	2561	2562	เพิ่ม/ลด	2561	2562	เพิ่ม/ลด	2561	2562	เพิ่ม/ลด
	ระดับประเทศ			645,685	665,638	54.42	55.14	0.72	30.04	26.73	- 3.31	36.10	30.07	- 6.03	29.45	33.25	3.80	37.50	36.30	-1.21
	ระดับกระทรวงศึกษาธิการ			581,071	598,134	54.93	55.63	0.70	30.48	27.19	- 3.29	36.42	30.25	- 6.17	29.75	33.69	3.94	37.90	36.69	-1.21
	ระดับสำนักงานศึกษาธิการภาค 5			35,057	52,530	56.49	56.97	0.48	30.38	27.65	- 2.73	37.04	30.34	- 6.70	28.50	32.86	4.36	38.10	36.96	-1.15
	ระดับจังหวัดนครศรีธรรมราช			14,956	15,325	56.15	56.78	0.63	30.54	27.53	- 3.01	37.00	30.32	- 6.68	28.41	32.11	3.70	38.03	36.69	-1.34
121	บ้านคลองเสาเหนือ	บางขัน	สพป.นศ.2	20	17	54.60	54.00	-0.60	36.60	19.76	-16.84	38.60	29.38	-9.22	28.20	29.41	1.21	39.50	33.14	-6.36
122	วัดบางไทร	ปากพนัง	สพป.นศ.3	9	9	64.33	57.56	-6.77	28.00	20.00	-8.00	37.33	25.78	-11.55	23.11	29.11	6.00	38.19	33.11	-5.08
123	บ้านวังยวน	ทุ่งสง	สพป.นศ.2	15	11	47.60	51.09	3.49	21.33	19.64	-1.69	31.33	31.27	-0.06	26.27	30.36	4.09	31.63	33.09	1.46
124	พระปริยัติธรรมวัดไตรวิทยาราม	ทุ่งสง	สนง.พระพุทธฯ	5	3	51.40	50.00	-1.40	29.60	22.67	-6.93	29.60	29.00	-0.60	22.80	30.67	7.87	33.35	33.09	-0.27
125	วัดวังขรี	ทุ่งสง	สพป.นศ.2	8	3	52.75	56.67	3.92	23.50	21.33	-2.17	34.75	26.33	-8.42	24.75	28.00	3.25	33.94	33.08	-0.86
126	ข้างกลางประชานุกูล	ข้างกลาง	สพม.12	61	77	56.03	53.86	-2.17	25.05	20.42	-4.63	33.84	29.34	-4.50	24.26	28.65	4.39	34.80	33.07	-1.73
127	วัดกลาง	ลิซล	สพป.นศ.4	8	8	58.50	52.88	-5.62	20.50	20.00	-0.50	33.00	28.13	-4.87	26.50	31.25	4.75	34.63	33.07	-1.56
128	บ้านหนองใหญ่	ทุ่งใหญ่	สพป.นศ.2	18	13	56.56	56.54	-0.02	21.11	19.08	-2.03	37.56	27.23	-10.33	27.67	29.38	1.71	35.73	33.06	-2.67
129	บ้านคอกช้าง	ทุ่งสง	สพป.นศ.2	15	13	48.60	48.69	0.09	22.67	23.38	0.71	31.47	30.12	-1.35	22.93	30.00	7.07	31.42	33.05	1.63
130	ราชประชานุเคราะห์ 6	ทุ่งสง	สพป.นศ.2	24	22	56.63	56.41	-0.22	27.50	19.45	-8.05	37.75	27.18	-10.57	24.92	29.09	4.17	36.70	33.03	-3.67
131	เสม็ดจวนวิทยาคม	ทุ่งใหญ่	สพม.12	43	57	54.19	55.28	1.09	24.84	22.60	-2.24	32.65	26.73	-5.92	24.98	27.33	2.35	34.17	32.99	-1.18
132	ตรีนิมิตรวิทยา	เมือง	สพม.12	17	25	55.35	54.52	-0.83	23.29	22.24	-1.05	33.29	26.34	-6.95	27.18	28.72	1.54	34.78	32.96	-1.82
133	บ้านน้ำพุ	ทุ่งสง	สพป.นศ.2	9	13	55.56	50.15	-5.41	24.89	26.46	1.57	32.67	25.35	-7.32	24.44	29.69	5.25	34.39	32.91	-1.48
134	เชียรใหญ่	เชียรใหญ่	สพม.12	225	197	52.92	52.76	-0.16	26.10	23.05	-3.05	35.15	28.49	-6.66	26.60	27.27	0.67	35.19	32.89	-2.30
135	บ้านปากน้ำ	ฉวาง	สพป.นศ.2	11	14	46.18	53.14	6.96	27.27	21.43	-5.84	34.73	31.93	-2.80	23.64	25.00	1.36	32.96	32.88	-0.08
136	บ้านทุ่งชน	ท่าศาลา	สพป.นศ.4	29	11	53.86	52.18	-1.68	22.48	24.00	1.52	34.21	28.32	-5.89	27.24	26.91	-0.33	34.45	32.85	-1.60
137	บ้านสะพานงมโนราห์	ทุ่งใหญ่	สพป.นศ.2	16	10	54.69	54.00	-0.69	26.50	20.80	-5.70	37.00	27.85	-9.15	26.88	28.60	1.72	36.27	32.81	-3.46
138	วัดบางคุระ	ปากพนัง	สพป.นศ.3	5	4	66.40	56.00	-10.40	30.40	17.00	-13.40	38.00	33.25	-4.75	21.20	25.00	3.80	39.00	32.81	-6.19
139	บ้านนิคมวังหิน	บางขัน	สพป.นศ.2	10	11	40.00	53.36	13.36	24.00	21.82	-2.18	26.60	27.23	0.63	24.00	28.55	4.55	28.65	32.74	4.09
140	วัดขรัวช่วย	ลิซล	สพป.นศ.4	16	17	45.94	54.47	8.53	20.75	21.18	0.43	29.88	27.71	-2.17	26.63	27.53	0.90	30.80	32.72	1.92

ผลการทดสอบทางการศึกษาระดับชาติด้านพื้นฐาน (O-NET) ชั้นมัธยมศึกษาปีที่ 3 ปีการศึกษา 2561-2562

จังหวัดนครศรีธรรมราช : เรียงลำดับตามคะแนนเฉลี่ยทุกวิชา ปีการศึกษา 2562

ที่	ชื่อโรงเรียน	อำเภอ	สังกัด	จำนวนผู้เข้าสอบ		ภาษาไทย			คณิตศาสตร์			วิทยาศาสตร์			ภาษาอังกฤษ			เฉลี่ย 4 วิชา		
				2561	2562	2561	2562	เพิ่ม/ลด	2561	2562	เพิ่ม/ลด	2561	2562	เพิ่ม/ลด	2561	2562	เพิ่ม/ลด	2561	2562	เพิ่ม/ลด
	ระดับประเทศ			645,685	665,638	54.42	55.14	0.72	30.04	26.73	- 3.31	36.10	30.07	- 6.03	29.45	33.25	3.80	37.50	36.30	-1.21
	ระดับกระทรวงศึกษาธิการ			581,071	598,134	54.93	55.63	0.70	30.48	27.19	- 3.29	36.42	30.25	- 6.17	29.75	33.69	3.94	37.90	36.69	-1.21
	ระดับสำนักงานศึกษาธิการภาค 5			35,057	52,530	56.49	56.97	0.48	30.38	27.65	- 2.73	37.04	30.34	- 6.70	28.50	32.86	4.36	38.10	36.96	-1.15
	ระดับจังหวัดนครศรีธรรมราช			14,956	15,325	56.15	56.78	0.63	30.54	27.53	- 3.01	37.00	30.32	- 6.68	28.41	32.11	3.70	38.03	36.69	-1.34
141	ชุมชนวัดกะทูนเหนือ มิตรภาพที่ 218	พิปูน	สพป.นศ.2	5	8	57.00	54.25	-2.75	20.80	22.00	1.20	35.20	28.06	-7.14	23.20	26.50	3.30	34.05	32.70	-1.35
142	บ้านเขายวนเฒ่า	ลิซล	สพป.นศ.4	7	7	59.86	50.71	-9.15	33.14	18.86	-14.28	31.14	32.50	1.36	28.57	28.57	0.00	38.18	32.66	-5.52
143	ทุ่งสงวิทยา	ทุ่งสง	สพม.12	132	188	54.45	51.44	-3.01	26.33	22.21	-4.12	33.77	28.07	-5.70	25.79	28.91	3.12	35.09	32.66	-2.43
144	ชะอวดเครื่องธรรมวิทยา	ชะอวด	สพม.12	55	27	52.98	53.26	0.28	26.04	22.81	-3.23	37.09	28.43	-8.66	25.31	26.07	0.76	35.36	32.64	-2.71
145	บ้านบางกระบือ	เมือง	สพป.นศ.1	10	5	54.30	59.80	5.50	26.00	21.60	-4.40	38.40	24.70	-13.70	25.80	24.40	-1.40	36.13	32.63	-3.50
146	สุขสวัสดิ์วิทยา	ทุ่งใหญ่	สช.	23	16	48.13	54.06	5.93	21.04	19.75	-1.29	32.00	29.00	-3.00	24.35	27.50	3.15	31.38	32.58	1.20
147	บ้านสันยุง	ลานสกา	สพป.นศ.1	10	7	45.80	48.29	2.49	21.20	25.14	3.94	26.80	29.43	2.63	24.60	27.43	2.83	29.60	32.57	2.97
148	บ้านอายุเฒ่า	จุฬาภรณ์	สพป.นศ.3	12	12	52.67	52.33	-0.34	21.33	24.33	3.00	34.50	26.83	-7.67	26.00	26.50	0.50	33.63	32.50	-1.13
149	บ้านนาเคียน	เมือง	สพป.นศ.1	19	15	51.05	52.53	1.48	25.47	21.60	-3.87	33.89	29.00	-4.89	25.26	26.80	1.54	33.92	32.48	-1.44
150	นางเอื้อยวิทยา	พิปูน	สพม.12	9	17	46.67	49.82	3.15	27.11	19.76	-7.35	32.89	30.59	-2.30	30.89	29.65	-1.24	34.39	32.46	-1.94
151	มุสลิมสันติธรรมมูลนิธิ	เมือง	สช.	207	236	49.76	51.99	2.23	24.25	21.14	-3.11	31.80	27.56	-4.24	25.74	29.12	3.38	32.89	32.45	-0.43
152	โมคคานประชาสรรค์	ท่าศาลา	สพม.12	31	24	53.45	51.25	-2.20	23.23	21.83	-1.40	32.13	27.33	-4.80	27.10	29.08	1.98	33.98	32.37	-1.61
153	อัลมูวาทิฮ์ดีน	เมือง	สช.	56	51	53.13	50.90	-2.23	25.68	20.16	-5.52	34.54	28.82	-5.72	25.89	29.57	3.68	34.81	32.36	-2.45
154	เกาะขันธุ์ประชาภิบาล	ชะอวด	สพม.12	27	20	54.19	55.45	1.26	21.63	17.20	-4.43	31.19	27.08	-4.11	25.93	29.70	3.77	33.24	32.36	-0.88
155	วัดโคกพิบูล	หัวไทร	สพป.นศ.3	8	13	44.13	59.15	15.02	23.50	16.00	-7.50	33.25	28.42	-4.83	28.25	25.38	-2.87	32.28	32.24	-0.04
156	บ้านวังหิน	ทุ่งใหญ่	สพป.นศ.2	15	7	56.07	52.29	-3.78	21.33	20.57	-0.76	38.13	30.64	-7.49	26.53	25.43	-1.10	35.52	32.23	-3.28
157	วัดมะม่วงตลอด	พระพรหม	สพป.นศ.1	5	6	55.40	58.17	2.77	27.20	16.67	-10.53	35.60	30.75	-4.85	24.80	23.33	-1.47	35.75	32.23	-3.52
158	เขาพระทอง	ชะอวด	สพป.นศ.3	16	13	47.25	52.31	5.06	22.75	23.38	0.63	35.88	25.85	-10.03	27.38	27.38	0.00	33.32	32.23	-1.09
159	ชุมชนวัดอัมพวัน	นาบอน	สพป.นศ.2	15	16	52.13	48.56	-3.57	22.67	25.00	2.33	36.67	26.31	-10.36	28.40	28.88	0.48	34.97	32.19	-2.78
160	ปัญญาสารธรรมมูลนิธิ	ท่าศาลา	สช.	98	126	49.22	52.50	3.28	24.24	19.52	-4.72	33.55	28.69	-4.86	25.51	27.98	2.47	33.13	32.17	-0.96

ผลการทดสอบทางการศึกษาระดับชาติด้านพื้นฐาน (O-NET) ชั้นมัธยมศึกษาปีที่ 3 ปีการศึกษา 2561-2562

จังหวัดนครศรีธรรมราช : เรียงลำดับตามคะแนนเฉลี่ยทุกวิชา ปีการศึกษา 2562

ที่	ชื่อโรงเรียน	อำเภอ	สังกัด	จำนวนผู้เข้าสอบ			ภาษาไทย			คณิตศาสตร์			วิทยาศาสตร์			ภาษาอังกฤษ			เฉลี่ย 4 วิชา		
				2561	2562		2561	2562	เพิ่ม/ลด	2561	2562	เพิ่ม/ลด	2561	2562	เพิ่ม/ลด	2561	2562	เพิ่ม/ลด	2561	2562	เพิ่ม/ลด
	ระดับประเทศ			645,685	665,638	54.42	55.14	0.72	30.04	26.73	- 3.31	36.10	30.07	- 6.03	29.45	33.25	3.80	37.50	36.30	-1.21	
	ระดับกระทรวงศึกษาธิการ			581,071	598,134	54.93	55.63	0.70	30.48	27.19	- 3.29	36.42	30.25	- 6.17	29.75	33.69	3.94	37.90	36.69	-1.21	
	ระดับสำนักงานศึกษาธิการภาค 5			35,057	52,530	56.49	56.97	0.48	30.38	27.65	- 2.73	37.04	30.34	- 6.70	28.50	32.86	4.36	38.10	36.96	-1.15	
	ระดับจังหวัดนครศรีธรรมราช			14,956	15,325	56.15	56.78	0.63	30.54	27.53	- 3.01	37.00	30.32	- 6.68	28.41	32.11	3.70	38.03	36.69	-1.34	
161	วัดเขาขุนพนม	พรหมคีรี	สพป.นศ.4	27	13	50.63	52.92	2.29	27.56	17.54	-10.02	33.41	28.38	-5.03	28.07	29.85	1.78	34.92	32.17	-2.75	
162	นพคุณประชาสรรค์	หัวไทร	สพม.12	19	30	46.89	50.87	3.98	24.63	20.40	-4.23	34.95	29.88	-5.07	27.26	27.47	0.21	33.43	32.16	-1.28	
163	บ้านไสส้าน	ทุ่งสง	สพป.นศ.2	6	6	60.67	52.50	-8.17	34.67	19.33	-15.34	41.67	29.08	-12.59	24.33	27.67	3.34	40.34	32.15	-8.19	
164	วัดศรีสุวรรณาราม	ปากพนัง	สพป.นศ.3	9	7	49.44	53.00	3.56	24.00	17.71	-6.29	38.67	29.29	-9.38	25.33	28.57	3.24	34.36	32.14	-2.22	
165	แหลมราชบุรีบำรุง	หัวไทร	สพม.12	56	44	52.41	51.57	-0.84	26.86	20.45	-6.41	34.89	28.10	-6.79	24.68	28.45	3.77	34.71	32.14	-2.57	
166	ชุมชนวัดเขาลำปะ	ชะอวด	สพป.นศ.3	16	16	46.06	52.13	6.07	22.25	19.75	-2.50	37.25	29.28	-7.97	24.63	27.38	2.75	32.55	32.14	-0.41	
167	สระแก้วรัตนวิทย์	ท่าศาลา	สพม.12	72	64	51.99	49.28	-2.71	27.17	23.25	-3.92	34.08	27.91	-6.17	24.64	28.03	3.39	34.47	32.12	-2.35	
168	ชุมชนวัดหมน	เมือง	สพป.นศ.1	15	8	47.27	48.25	0.98	21.87	23.00	1.13	31.07	26.25	-4.82	24.67	30.75	6.08	31.22	32.06	0.84	
169	มัธยมศึกษาจุฬาภรณ์	จุฬาภรณ์	สพม.12	57	47	53.95	50.23	-3.72	27.09	21.96	-5.13	35.33	29.85	-5.48	25.09	26.00	0.91	35.37	32.01	-3.36	
170	บ้านปากเชียร	เชียรใหญ่	สพป.นศ.3	34	36	48.94	51.00	2.06	27.53	21.78	-5.75	32.29	28.90	-3.39	27.00	26.33	-0.67	33.94	32.00	-1.94	
171	สตรีปากพนัง	ปากพนัง	สพม.12	132	201	51.70	50.15	-1.55	26.52	21.16	-5.36	34.09	28.23	-5.86	26.32	28.44	2.12	34.66	32.00	-2.66	
172	วัดบางตะพาน	เมือง	สพป.นศ.1	9	8	52.11	46.75	-5.36	27.11	23.50	-3.61	34.22	28.44	-5.78	25.56	29.25	3.69	34.75	31.99	-2.77	
173	บ้านน้ำตก	ทุ่งสง	สพป.นศ.2	10	7	44.20	51.71	7.51	25.20	20.57	-4.63	37.40	27.36	-10.04	26.60	28.29	1.69	33.35	31.98	-1.37	
174	ไม้เรียงประชาสรรค์	ฉวาง	สพจ.นศ.	48	51	48.92	49.08	0.16	22.83	21.96	-0.87	32.33	27.82	-4.51	25.67	29.06	3.39	32.44	31.98	-0.46	
175	ชุมชนวัดเทพราช	ลิขิต	สพป.นศ.4	2	10	57.50	52.30	-5.20	20.00	19.60	-0.40	36.00	28.25	-7.75	28.00	27.60	-0.40	35.38	31.94	-3.44	
176	วัดห้วยแหงราษฎร์ภูเก็ตอุทิศ	ชะอวด	สพป.นศ.3	13	8	46.69	55.00	8.31	20.31	20.00	-0.31	28.92	26.13	-2.79	28.46	26.50	-1.96	31.10	31.91	0.81	
177	คงคาประชารักษ์	นบพิตำ	สพม.12	69	52	53.65	52.88	-0.77	27.13	20.54	-6.59	34.96	28.27	-6.69	26.35	25.92	-0.43	35.52	31.90	-3.62	
178	บ้านเขาหัวช้าง	ขนอม	สพป.นศ.4	13	8	63.38	55.88	-7.50	29.54	21.00	-8.54	41.85	25.44	-16.41	28.77	25.25	-3.52	40.89	31.89	-8.99	
179	สามัญศึกษาวัดแจ้ง	เมือง	สช.	21	11	52.57	50.91	-1.66	21.71	19.64	-2.07	34.48	33.00	-1.48	24.38	24.00	-0.38	33.29	31.89	-1.40	
180	วัดชมพูประดิษฐ์	ปากพนัง	สพป.นศ.3	12	24	55.75	49.71	-6.04	27.67	19.83	-7.84	36.83	27.50	-9.33	25.00	30.50	5.50	36.31	31.89	-4.43	

ผลการทดสอบทางการศึกษาระดับชาติด้านพื้นฐาน (O-NET) ชั้นมัธยมศึกษาปีที่ 3 ปีการศึกษา 2561-2562

จังหวัดนครศรีธรรมราช : เรียงลำดับตามคะแนนเฉลี่ยทุกวิชา ปีการศึกษา 2562

ที่	ชื่อโรงเรียน	อำเภอ	สังกัด	จำนวนผู้เข้าสอบ		ภาษาไทย			คณิตศาสตร์			วิทยาศาสตร์			ภาษาอังกฤษ			เฉลี่ย 4 วิชา		
				2561	2562	2561	2562	เพิ่ม/ลด	2561	2562	เพิ่ม/ลด	2561	2562	เพิ่ม/ลด	2561	2562	เพิ่ม/ลด	2561	2562	เพิ่ม/ลด
	ระดับประเทศ			645,685	665,638	54.42	55.14	0.72	30.04	26.73	-3.31	36.10	30.07	-6.03	29.45	33.25	3.80	37.50	36.30	-1.21
	ระดับกระทรวงศึกษาธิการ			581,071	598,134	54.93	55.63	0.70	30.48	27.19	-3.29	36.42	30.25	-6.17	29.75	33.69	3.94	37.90	36.69	-1.21
	ระดับสำนักงานศึกษาธิการภาค 5			35,057	52,530	56.49	56.97	0.48	30.38	27.65	-2.73	37.04	30.34	-6.70	28.50	32.86	4.36	38.10	36.96	-1.15
	ระดับจังหวัดนครศรีธรรมราช			14,956	15,325	56.15	56.78	0.63	30.54	27.53	-3.01	37.00	30.32	-6.68	28.41	32.11	3.70	38.03	36.69	-1.34
181	ห้องเรียนคณาภิบาล	ขนอม	สพม.12	19	11	48.47	47.45	-1.02	24.63	24.36	-0.27	29.58	26.05	-3.53	26.95	29.64	2.69	32.41	31.88	-0.53
182	วัดท้ายสำเภา	พระพรหม	สพป.นศ.1	10	15	53.60	53.13	-0.47	22.40	19.47	-2.93	33.60	29.37	-4.23	27.80	25.47	-2.33	34.35	31.86	-2.49
183	ก้างปลาวิทยาคม	ทุ่งสง	สพม.12	134	118	52.49	49.90	-2.59	26.21	22.97	-3.24	35.73	27.72	-8.01	25.75	26.85	1.10	35.05	31.86	-3.19
184	จรัสพิชากร	เมือง	สช.	239	187	50.70	51.05	0.35	23.85	21.22	-2.63	32.50	26.62	-5.88	27.19	28.52	1.33	33.56	31.85	-1.71
185	วัดท่ายาง	ทุ่งใหญ่	สพป.นศ.2	43	36	51.00	48.28	-2.72	25.49	24.11	-1.38	32.47	28.13	-4.34	27.91	26.11	-1.80	34.22	31.66	-2.56
186	ทัศนาวลัย	จุฬาภรณ์	สพป.นศ.3	16	14	48.19	52.00	3.81	24.75	16.57	-8.18	32.88	28.96	-3.92	25.38	29.00	3.62	32.80	31.63	-1.17
187	ฉิ่งคะทิวศิลป์	ลิซล	สช.	81	77	43.36	47.83	4.47	24.49	21.25	-3.24	30.96	29.46	-1.50	26.22	27.82	1.60	31.26	31.59	0.33
188	ชุมชนบ้านปากเสี้ยว	พิปูน	สพป.นศ.2	4	6	37.75	50.50	12.75	20.00	23.33	3.33	28.50	27.83	-0.67	27.50	24.33	-3.17	28.44	31.50	3.06
189	บ้านปากพญา	เมือง	สพป.นศ.1	29	24	49.38	49.88	0.50	24.83	22.17	-2.66	33.72	27.85	-5.87	25.66	26.08	0.42	33.40	31.50	-1.90
190	วัดนาขัน	พรหมคีรี	สพป.นศ.4	7	4	55.00	57.00	2.00	36.57	18.00	-18.57	34.86	27.88	-6.98	28.00	23.00	-5.00	38.61	31.47	-7.14
191	บ้านบางพระ	เชียรใหญ่	สพป.นศ.3	10	15	50.90	50.67	-0.23	24.00	19.47	-4.53	32.20	28.23	-3.97	25.40	27.47	2.07	33.13	31.46	-1.67
192	วัดเฉลิมกิตติยาราม	ร่อนพิบูลย์	สพป.นศ.3	14	12	62.71	50.17	-12.54	24.29	20.33	-3.96	41.00	26.67	-14.33	31.57	28.67	-2.90	39.89	31.46	-8.43
193	วัดประดิษฐาราม	ทุ่งใหญ่	สพป.นศ.2	11	10	50.82	50.40	-0.42	21.45	21.60	0.15	32.55	26.80	-5.75	27.45	27.00	-0.45	33.07	31.45	-1.62
194	เทพราชพิทยาสรรค์	ลิซล	สพม.12	7	16	47.14	48.75	1.61	24.00	20.00	-4.00	26.57	24.91	-1.66	25.14	32.13	6.99	30.71	31.45	0.73
195	บ้านคลองแคว	พรหมคีรี	สพป.นศ.4	21	16	47.05	50.31	3.26	23.43	19.50	-3.93	35.24	26.44	-8.80	27.05	29.00	1.95	33.19	31.31	-1.88
196	เกตุชาติศึกษา	เมือง	สช.	47	33	46.98	48.00	1.02	21.36	20.61	-0.75	30.13	27.94	-2.19	25.32	28.67	3.35	30.95	31.31	0.36
197	เจริญมิตร	ฉวาง	สช.	79	87	46.56	51.47	4.91	23.24	19.31	-3.93	30.99	27.82	-3.17	26.03	26.51	0.48	31.71	31.28	-0.43
198	บ้านโรงเหล็ก	นบพิตำ	สพป.นศ.4	3	14	56.67	44.21	-12.46	18.67	26.00	7.33	36.67	27.43	-9.24	26.00	26.71	0.71	34.50	31.09	-3.41
199	เฉลิมราชประชาอุทิศ	พระพรหม	สพม.12	52	73	51.81	50.11	-1.70	23.85	20.49	-3.36	35.19	27.07	-8.12	25.92	26.63	0.71	34.19	31.08	-3.12
200	วัดคีรีกันทร์	ลานสกา	สพป.นศ.1	3	14	44.00	45.43	1.43	28.00	24.00	-4.00	30.00	26.71	-3.29	18.67	28.14	9.47	30.17	31.07	0.90

ผลการทดสอบทางการศึกษาระดับชาติด้านพื้นฐาน (O-NET) ชั้นมัธยมศึกษาปีที่ 3 ปีการศึกษา 2561-2562

จังหวัดนครศรีธรรมราช : เรียงลำดับตามคะแนนเฉลี่ยทุกวิชา ปีการศึกษา 2562

ที่	ชื่อโรงเรียน	อำเภอ	สังกัด	จำนวนผู้เข้าสอบ		ภาษาไทย			คณิตศาสตร์			วิทยาศาสตร์			ภาษาอังกฤษ			เฉลี่ย 4 วิชา		
				2561	2562	2561	2562	เพิ่ม/ลด	2561	2562	เพิ่ม/ลด	2561	2562	เพิ่ม/ลด	2561	2562	เพิ่ม/ลด	2561	2562	เพิ่ม/ลด
	ระดับประเทศ			645,685	665,638	54.42	55.14	0.72	30.04	26.73	- 3.31	36.10	30.07	- 6.03	29.45	33.25	3.80	37.50	36.30	-1.21
	ระดับกระทรวงศึกษาธิการ			581,071	598,134	54.93	55.63	0.70	30.48	27.19	- 3.29	36.42	30.25	- 6.17	29.75	33.69	3.94	37.90	36.69	-1.21
	ระดับสำนักงานศึกษาธิการภาค 5			35,057	52,530	56.49	56.97	0.48	30.38	27.65	- 2.73	37.04	30.34	- 6.70	28.50	32.86	4.36	38.10	36.96	-1.15
	ระดับจังหวัดนครศรีธรรมราช			14,956	15,325	56.15	56.78	0.63	30.54	27.53	- 3.01	37.00	30.32	- 6.68	28.41	32.11	3.70	38.03	36.69	-1.34
201	มัธยมเทศบาลวัดท่าแพ	ทุ่งสง	สจจ.นศ.	212	284	49.47	48.49	-0.98	23.89	20.65	-3.24	34.06	27.99	-6.07	25.77	27.14	1.37	33.30	31.07	-2.23
202	กีฬาจังหวัดนครศรีธรรมราช	ทุ่งสง	สถาบันพลศึกษา	69	55	46.71	49.05	2.34	23.36	20.95	-2.41	32.32	28.05	-4.27	25.57	26.18	0.61	31.99	31.06	-0.93
203	เจริญวิทยา	ทุ่งสง	สช.	49	62	50.33	46.52	-3.81	22.94	20.84	-2.10	31.14	28.13	-3.01	25.63	28.68	3.05	32.51	31.04	-1.47
204	บ้านแพรกกลาง	ถ้าพรธมรา	สพป.นศ.2	10	12	57.70	50.67	-7.03	33.60	19.33	-14.27	34.20	27.08	-7.12	23.00	27.00	4.00	37.13	31.02	-6.11
205	บ้านช่องเขาหมาก	ลิซล	สพป.นศ.4	13	16	53.85	51.19	-2.66	25.23	19.75	-5.48	36.15	27.38	-8.77	27.85	25.75	-2.10	35.77	31.02	-4.75
206	วัดโทเอก	พรหมคีรี	สพป.นศ.4	8	5	49.13	48.00	-1.13	19.00	24.80	5.80	34.50	26.70	-7.80	26.00	24.40	-1.60	32.16	30.98	-1.18
207	ชุมชนวัดสุวรรณรังษี	ร้อนพิบูลย์	สพป.นศ.3	24	20	52.38	49.05	-3.33	25.50	18.60	-6.90	33.25	26.30	-6.95	27.42	29.90	2.48	34.64	30.96	-3.68
208	เทศบาลวัดศรีสมบุรณ์	ปากพนัง	สจจ.นศ.	35	39	48.00	50.90	2.90	25.03	18.77	-6.26	32.63	25.91	-6.72	26.11	28.21	2.10	32.94	30.95	-2.00
209	อินทร์ธานีวิทยาคม	ปากพนัง	สพม.12	18	22	50.06	47.55	-2.51	27.56	22.91	-4.65	34.00	25.93	-8.07	22.78	27.14	4.36	33.60	30.88	-2.72
210	ธนรัตน์อุปถัมภ์	ฉวาง	สช.	51	36	44.67	45.78	1.11	22.27	21.33	-0.94	30.43	29.15	-1.28	23.84	27.22	3.38	30.30	30.87	0.57
211	เคียงคีรี	นบพิตำ	สพป.นศ.4	21	16	55.19	49.31	-5.88	26.67	16.75	-9.92	39.14	30.22	-8.92	25.24	27.13	1.89	36.56	30.85	-5.71
212	มะฮั๊ดอิสลามอิมานียะฮ์มุลินี	ท่าศาลา	สช.	68	69	47.72	48.16	0.44	21.97	18.03	-3.94	29.53	29.61	0.08	25.85	27.51	1.66	31.27	30.83	-0.44
213	บ้านเกาะวิทยา	พรหมคีรี	สพม.12	21	20	51.71	48.55	-3.16	25.14	21.00	-4.14	34.48	26.03	-8.45	25.24	27.70	2.46	34.14	30.82	-3.32
214	วัดมหาชัยนาราม	เมือง	สพป.นศ.1	3	8	64.00	48.50	-15.50	28.00	21.00	-7.00	40.00	26.31	-13.69	27.33	27.25	-0.08	39.83	30.77	-9.07
215	ปากพูน	เมือง	สพม.12	62	29	51.24	49.34	-1.90	21.97	18.76	-3.21	32.45	29.50	-2.95	26.48	25.38	-1.10	33.04	30.75	-2.29
216	บ้านปากลง	นบพิตำ	สพป.นศ.4	17	7	45.12	45.14	0.02	20.94	20.00	-0.94	33.76	29.50	-4.26	25.18	28.29	3.11	31.25	30.73	-0.52
217	ขุนทะเลวิทยาคม	ลานสกา	สพม.12	44	28	45.93	44.71	-1.22	24.00	23.14	-0.86	30.77	27.37	-3.40	26.18	27.48	1.30	31.72	30.68	-1.05
218	ชุมชนวัดเกาะเพชร	หัวไทร	สพป.นศ.3	10	8	42.20	49.88	7.68	18.80	17.50	-1.30	33.00	28.25	-4.75	26.60	27.00	0.40	30.15	30.66	0.51
219	ชุมชนวัดท่าลิพง	เชียรใหญ่	สพป.นศ.3	7	10	41.00	47.30	6.30	21.71	20.00	-1.71	23.43	26.65	3.22	24.29	28.60	4.31	27.61	30.64	3.03
220	ทางพูนวิทยาคาร	เฉลิมพระเกียรติ	สพม.12	68	78	51.88	48.32	-3.56	26.76	20.10	-6.66	32.82	27.50	-5.32	25.71	26.56	0.85	34.29	30.62	-3.67
221	ท้าวราษฎร์สงเคราะห์	เมือง	สช.	42	50	45.26	49.56	4.30	20.95	19.84	-1.11	29.48	26.86	-2.62	25.05	26.16	1.11	30.19	30.61	0.42

ผลการทดสอบทางการศึกษาระดับชาติด้านพื้นฐาน (O-NET) ชั้นมัธยมศึกษาปีที่ 3 ปีการศึกษา 2561-2562

จังหวัดนครศรีธรรมราช : เรียงลำดับตามคะแนนเฉลี่ยทุกวิชา ปีการศึกษา 2562

ที่	ชื่อโรงเรียน	อำเภอ	สังกัด	จำนวนผู้เข้าสอบ		ภาษาไทย			คณิตศาสตร์			วิทยาศาสตร์			ภาษาอังกฤษ			เฉลี่ย 4 วิชา		
				2561	2562	2561	2562	เพิ่ม/ลด	2561	2562	เพิ่ม/ลด	2561	2562	เพิ่ม/ลด	2561	2562	เพิ่ม/ลด	2561	2562	เพิ่ม/ลด
	ระดับประเทศ			645,685	665,638	54.42	55.14	0.72	30.04	26.73	-3.31	36.10	30.07	-6.03	29.45	33.25	3.80	37.50	36.30	-1.21
	ระดับกระทรวงศึกษาธิการ			581,071	598,134	54.93	55.63	0.70	30.48	27.19	-3.29	36.42	30.25	-6.17	29.75	33.69	3.94	37.90	36.69	-1.21
	ระดับสำนักงานศึกษาธิการภาค 5			35,057	52,530	56.49	56.97	0.48	30.38	27.65	-2.73	37.04	30.34	-6.70	28.50	32.86	4.36	38.10	36.96	-1.15
	ระดับจังหวัดนครศรีธรรมราช			14,956	15,325	56.15	56.78	0.63	30.54	27.53	-3.01	37.00	30.32	-6.68	28.41	32.11	3.70	38.03	36.69	-1.34
222	สหมิตรวิทยา	ปากพนัง	สช.	8	17	41.88	48.00	6.12	24.00	16.24	-7.76	25.75	27.88	2.13	27.50	30.00	2.50	29.78	30.53	0.75
223	ร่อนพิบูลย์วิทยา	ร่อนพิบูลย์	สช.	38	30	48.34	46.73	-1.61	23.89	20.40	-3.49	32.95	28.42	-4.53	24.32	26.47	2.15	32.38	30.51	-1.87
224	วัดสองพี่น้อง	ปากพนัง	สพป.นศ.3	9	10	53.33	42.30	-11.03	27.11	24.80	-2.31	33.11	26.60	-6.51	26.89	28.20	1.31	35.11	30.48	-4.64
225	ราชประชานุเคราะห์ 8	ท่าศาลา	สพป.นศ.4	42	49	48.19	49.39	1.20	22.38	19.27	-3.11	32.33	26.74	-5.59	27.29	26.37	-0.92	32.55	30.44	-2.11
226	พัฒนชัยการทุ่งสง	ทุ่งสง	สช.	29	28	43.17	48.36	5.19	23.45	21.57	-1.88	29.93	23.32	-6.61	26.41	28.43	2.02	30.74	30.42	-0.32
227	อำนวยการพิทยานุสรณ์	เมือง	สช.	15	25	41.87	44.80	2.93	22.67	21.76	-0.91	29.20	27.90	-1.30	25.60	27.20	1.60	29.84	30.42	0.58
228	วัดควนชะลิก	หัวไทร	สพป.นศ.3	12	11	50.17	48.45	-1.72	23.33	19.27	-4.06	34.67	27.68	-6.99	24.33	26.00	1.67	33.13	30.35	-2.78
229	สหมิตรบำรุง	นาบอน	สช.	22	37	43.73	43.16	-0.57	23.27	22.38	-0.89	32.18	27.28	-4.90	26.18	28.54	2.36	31.34	30.34	-1.00
230	บ้านทอนวังปราง	ฉวาง	สพป.นศ.2	14	6	52.00	50.50	-1.50	28.57	22.00	-6.57	35.43	21.75	-13.68	27.00	27.00	0.00	35.75	30.31	-5.44
231	ไตรภูมิวิทยา	เมือง	สช.	62	57	46.58	46.88	0.30	23.61	19.44	-4.17	31.61	27.23	-4.38	26.39	27.19	0.80	32.05	30.19	-1.86
232	กาญจนาศึกษา	ทุ่งสง	สช.	42	57	45.95	46.68	0.73	23.90	19.72	-4.18	31.90	27.49	-4.41	24.44	26.74	0.00	31.55	30.16	-1.39
233	ราชประชานุเคราะห์ 19	ทุ่งสง	การศึกษาพิเศษ	40	51	51.98	48.27	-3.71	20.90	19.06	-1.84	34.15	25.25	-8.90	25.10	28.00	2.90	33.03	30.15	-2.89
234	วัดโพธิ์เสด็จ	เมือง	สพป.นศ.1	6	10	48.50	48.10	-0.40	28.00	17.20	-10.80	34.67	25.75	-8.92	27.33	29.40	2.07	34.63	30.11	-4.51
235	พระมหาธาตุมูลนิธิมัธยม	เมือง	สช.	96	63	44.11	47.44	3.33	22.13	19.87	-2.26	31.15	27.34	-3.81	27.27	25.75	-1.52	31.17	30.10	-1.06
236	พระบรมธาตุพิทักษ์วิทยา	เมือง	สนง.พระพุทธฯ	16	18	38.50	48.22	9.72	24.25	17.56	-6.69	27.75	28.17	0.42	23.88	26.44	2.56	28.60	30.10	1.50
237	บ้านทุ่งเกราะ	ท่าศาลา	สพป.นศ.4	42	30	43.40	48.43	5.03	21.81	17.60	-4.21	32.05	26.53	-5.52	26.43	27.73	1.30	30.92	30.07	-0.85
238	กีฬาเทศบาลเมืองทุ่งสง	ทุ่งสง	สจจ.นศ.	48	60	45.27	44.67	-0.60	22.17	20.40	-1.77	31.54	28.23	-3.31	26.33	26.97	0.64	31.33	30.07	-1.26
239	ควนเกษสุทธิวิทยา	ร่อนพิบูลย์	สพม.12	38	32	47.29	45.09	-2.20	23.79	19.13	-4.66	31.42	28.63	-2.79	25.63	27.38	1.75	32.03	30.06	-1.98
240	ชะอวดวิทยา	ชะอวด	สช.	42	48	45.36	44.69	-0.67	20.19	20.50	0.31	34.10	27.57	-6.53	24.10	26.96	2.86	30.94	29.93	-1.01
241	ไศภณคณาภรณ์	ปากพนัง	สพม.12	13	15	52.85	44.60	-8.25	26.15	20.53	-5.62	35.23	30.37	-4.86	26.62	23.87	-2.75	35.21	29.84	-5.37
242	ชุมชนวัดสุวรรณาราม	ฉวาง	สพป.นศ.2	23	12	45.87	43.50	-2.37	22.96	19.33	-3.63	32.35	28.21	-4.14	26.09	28.33	2.24	31.82	29.84	-1.98
243	มิตรอาสาตุลุลูมิตดิน	เมือง	สช.	51	45	43.82	44.29	0.47	24.31	20.89	-3.42	30.59	27.17	-3.42	26.86	26.84	-0.02	31.40	29.80	-1.60

ผลการทดสอบทางการศึกษาระดับชาติด้านพื้นฐาน (O-NET) ชั้นมัธยมศึกษาปีที่ 3 ปีการศึกษา 2561-2562

จังหวัดนครศรีธรรมราช : เรียงลำดับตามคะแนนเฉลี่ยทุกวิชา ปีการศึกษา 2562

ที่	ชื่อโรงเรียน	อำเภอ	สังกัด	จำนวนผู้เข้าสอบ		ภาษาไทย			คณิตศาสตร์			วิทยาศาสตร์			ภาษาอังกฤษ			เฉลี่ย 4 วิชา		
				2561	2562	2561	2562	เพิ่ม/ลด	2561	2562	เพิ่ม/ลด	2561	2562	เพิ่ม/ลด	2561	2562	เพิ่ม/ลด	2561	2562	เพิ่ม/ลด
	ระดับประเทศ			645,685	665,638	54.42	55.14	0.72	30.04	26.73	-3.31	36.10	30.07	-6.03	29.45	33.25	3.80	37.50	36.30	-1.21
	ระดับกระทรวงศึกษาธิการ			581,071	598,134	54.93	55.63	0.70	30.48	27.19	-3.29	36.42	30.25	-6.17	29.75	33.69	3.94	37.90	36.69	-1.21
	ระดับสำนักงานศึกษาธิการภาค 5			35,057	52,530	56.49	56.97	0.48	30.38	27.65	-2.73	37.04	30.34	-6.70	28.50	32.86	4.36	38.10	36.96	-1.15
	ระดับจังหวัดนครศรีธรรมราช			14,956	15,325	56.15	56.78	0.63	30.54	27.53	-3.01	37.00	30.32	-6.68	28.41	32.11	3.70	38.03	36.69	-1.34
244	บ้านคลองวัง	ขนอม	สพป.นศ.4	16	13	49.38	47.46	-1.92	22.75	18.77	-3.98	33.25	27.62	-5.63	24.75	25.23	0.48	32.53	29.77	-2.76
245	กาญจนศึกษาพัฒนาการ	ทุ่งสง	สช.	38	32	51.32	45.78	-5.54	24.53	19.75	-4.78	30.37	25.39	-4.98	26.68	27.69	1.01	33.23	29.65	-3.57
246	สังวาลย์วิทย 7	บางขัน	สพป.นศ.2	60	54	42.35	46.81	4.46	21.73	19.33	-2.40	30.53	25.98	-4.55	25.30	26.44	1.14	29.98	29.64	-0.34
247	วัดแดง	เชียรใหญ่	สพป.นศ.3	8	10	56.25	45.70	-10.55	28.00	18.80	-9.20	41.25	29.35	-11.90	27.75	24.60	-3.15	38.31	29.61	-8.70
248	ตชด.บ้านท่าข้าม	ชะอวด	สพป.นศ.3	7	9	43.14	46.33	3.19	18.86	21.78	2.92	26.00	25.06	-0.94	27.14	24.44	-2.70	28.79	29.40	0.62
249	ประสานราษฎร์บำรุง	ถ้าพรอนรา	สพม.12	20	13	47.40	45.08	-2.32	23.20	21.54	-1.66	33.10	25.27	-7.83	26.70	25.69	-1.01	32.60	29.40	-3.20
250	มูลนิธิสหมิตรศึกษา	เมือง	สช.	47	44	39.60	44.50	4.90	21.11	19.27	-1.84	28.64	27.77	-0.87	24.94	25.95	1.01	28.57	29.37	0.80
251	ประสานธรรมวิภาช	สีชล	สช.	16	22	41.25	44.27	3.02	23.50	19.64	-3.86	31.75	25.50	-6.25	22.63	28.00	5.37	29.78	29.35	-0.43
252	บ้านทุ่งไชน	ชะอวด	สพป.นศ.3	8	10	39.38	46.00	6.62	20.00	18.00	-2.00	32.50	26.75	-5.75	27.25	26.60	-0.65	29.78	29.34	-0.45
253	โคกครามพิซากร	ร่อนพิบูลย์	สช.	27	32	39.30	44.06	4.76	23.11	19.13	-3.98	28.81	27.26	-1.55	26.74	26.67	-0.07	29.49	29.28	-0.21
254	หนองนกประสาทศิลป์	เมือง	สช.	34	35	43.38	42.77	-0.61	23.41	20.46	-2.95	29.18	26.47	-2.71	26.41	27.24	0.83	30.60	29.24	-1.36
255	พระปริยัติธรรม แผนกสามัญวัดสระเรียง	เมือง	สนง.พระพุทธฯ	27	32	38.67	41.00	2.33	22.22	20.73	-1.49	31.26	26.91	-4.35	25.56	28.24	2.68	29.43	29.22	-0.21
256	มัธยมวิริศิลป์	ร่อนพิบูลย์	สช.	69	60	43.00	42.17	-0.83	21.68	20.60	-1.08	28.93	27.21	-1.72	26.06	26.81	0.75	29.92	29.20	-0.72
257	ราชประชานุเคราะห์	ปากพนัง	สพป.นศ.3	3	14	46.67	43.43	-3.24	21.33	19.71	-1.62	32.00	26.75	-5.25	27.33	26.57	-0.76	31.83	29.12	-2.72
258	องค์การสวนยาง 3	ทุ่งใหญ่	สพป.นศ.2	9	8	57.00	52.75	-4.25	26.22	14.50	-11.72	37.11	24.94	-12.17	27.33	24.00	-3.33	36.92	29.05	-7.87
259	บำรุงวิทยา	หัวไทร	สช.	18	25	45.61	43.12	-2.49	20.44	17.44	-3.00	33.89	28.22	-5.67	26.33	27.36	1.03	31.57	29.04	-2.53
260	วัดปลายสระ	ร่อนพิบูลย์	สพป.นศ.3	12	13	50.08	48.77	-1.31	22.33	15.69	-6.64	36.83	23.62	-13.21	27.67	27.85	0.18	34.23	28.98	-5.25
261	บ้านสามัคคีธรรม	ทุ่งสง	สพป.นศ.2	14	10	49.36	43.40	-5.96	27.43	20.00	-7.43	28.86	27.70	-1.16	25.43	24.80	-0.63	32.77	28.98	-3.80
262	วัดหลักช้าง	ช้างกลาง	สพป.นศ.2	5	8	39.20	42.63	3.43	22.40	21.50	-0.90	24.80	26.44	1.64	26.80	25.00	-1.80	28.30	28.89	0.59
263	กุลวดีศึกษา	ชะอวด	สช.		2		48.50			22.00			23.00		22.00				28.88	
264	สตรีดำรงเวท	ท่าศาลา	สช.	21	24	48.43	44.79	-3.64	24.19	19.50	-4.69	32.95	26.72	-6.23	24.48	24.40	-0.08	32.51	28.85	-3.66
265	พระปริยัติธรรมอำเภอทุ่งใหญ่	ทุ่งใหญ่	สนง.พระพุทธฯ		9		36.00			17.33			31.11		30.00				28.61	

ผลการทดสอบทางการศึกษาระดับชาติด้านพื้นฐาน (O-NET) ชั้นมัธยมศึกษาปีที่ 3 ปีการศึกษา 2561-2562

จังหวัดนครศรีธรรมราช : เรียงลำดับตามคะแนนเฉลี่ยทุกวิชา ปีการศึกษา 2562

ที่	ชื่อโรงเรียน	อำเภอ	สังกัด	จำนวนผู้เข้าสอบ			ภาษาไทย			คณิตศาสตร์			วิทยาศาสตร์			ภาษาอังกฤษ			เฉลี่ย 4 วิชา		
				2561	2562		2561	2562	เพิ่ม/ลด	2561	2562	เพิ่ม/ลด	2561	2562	เพิ่ม/ลด	2561	2562	เพิ่ม/ลด	2561	2562	เพิ่ม/ลด
	ระดับประเทศ			645,685	665,638	54.42	55.14	0.72	30.04	26.73	- 3.31	36.10	30.07	- 6.03	29.45	33.25	3.80	37.50	36.30	-1.21	
	ระดับกระทรวงศึกษาธิการ			581,071	598,134	54.93	55.63	0.70	30.48	27.19	- 3.29	36.42	30.25	- 6.17	29.75	33.69	3.94	37.90	36.69	-1.21	
	ระดับสำนักงานศึกษาธิการภาค 5			35,057	52,530	56.49	56.97	0.48	30.38	27.65	- 2.73	37.04	30.34	- 6.70	28.50	32.86	4.36	38.10	36.96	-1.15	
	ระดับจังหวัดนครศรีธรรมราช			14,956	15,325	56.15	56.78	0.63	30.54	27.53	- 3.01	37.00	30.32	- 6.68	28.41	32.11	3.70	38.03	36.69	-1.34	
266	แพทย์กิจพิทยา	ปากพนัง	สช.	42	45	41.79	40.98	-0.81	21.24	19.91	-1.33	29.48	27.14	-2.34	25.67	26.13	0.46	29.55	28.54	-1.01	
267	บ้านควนรุษ	ร่อนพิบูลย์	สพป.นศ.3	15	10	45.73	43.30	-2.43	26.40	12.00	-14.40	32.67	30.10	-2.57	26.40	26.20	-0.20	32.80	27.90	-4.90	
268	มัธยมบุญคงอุปการ	ทุ่งใหญ่	สช.	29	24	38.66	40.08	1.42	22.34	19.67	-2.67	28.14	24.04	-4.10	25.17	26.58	1.41	28.58	27.59	-0.99	
269	รัตนศึกษาชนปรีดา	ทุ่งสง	สช.	4	2	37.75	37.50	-0.25	21.00	12.00	-9.00	30.50	25.75	-4.75	25.00	35.00	10.00	28.56	27.56	-1.00	
270	วัดป่าระกำ	ปากพนัง	สพป.นศ.3	8	10	46.88	37.80	-9.08	18.50	18.00	-0.50	31.25	27.25	-4.00	28.50	26.60	-1.90	31.28	27.41	-3.87	
271	พระปริยัติธรรมวัดมะนาวหวาน	ช้างกลาง	สนง.พระพุทธฯ	3	4	62.33	41.75	-20.58	30.67	19.00	-11.67	40.67	23.88	-16.79	26.67	25.00	-1.67	40.09	27.41	-12.68	
272	พิงตนเอง	ช้างกลาง	สช.	11	11	37.45	40.82	3.37	20.00	18.55	-1.45	29.64	26.05	-3.59	24.00	23.82	-0.18	27.77	27.31	-0.46	
273	จุฑาวิทย์	ถ้าพรณรา	สช.	25	15	36.32	33.20	-3.12	25.60	19.20	-6.40	28.16	29.03	0.87	25.84	27.73	1.89	28.98	27.29	-1.69	
274	บ้านควนมิตร	ชะอวด	สพป.นศ.3	12	12	39.42	35.83	-3.59	23.67	18.67	-5.00	29.00	24.88	-4.12	26.50	25.00	-1.50	29.65	26.10	-3.55	
275	หมู่บ้านป่าไม้	ทุ่งใหญ่	สพป.นศ.2	8		53.00			28.50			35.75			25.50			35.69			
276	พระปริยัติธรรมวัดขนาน	ทุ่งใหญ่	สนง.พระพุทธฯ	11		43.91			19.64			32.55			23.45			29.89			
277	ปัญญาทิพย์วิทยานุสรณ์	ท่าศาลา	สช.	8		55.50			29.50			35.25			34.75			38.75			
278	ชุมชนวัดบางบุชา	ปากพนัง	สพป.นศ.3	6		59.33			24.67			36.33			25.33			36.42			

ภาคผนวก ค

คะแนนผลการทดสอบทางการศึกษาระดับชาติด้านพื้นฐาน (O-NET)
ชั้นมัธยมศึกษาปีที่ 6 ปีการศึกษา 2561-2562
ระดับโรงเรียน เรียงลำดับตามคะแนนเฉลี่ยทุกวิชา ปีการศึกษา 2562

ผลการทดสอบทางการศึกษาระดับชาติด้านพื้นฐาน (O-NET) ชั้นมัธยมศึกษาปีที่ 6 ปีการศึกษา 2561 - 2562

จังหวัดนครศรีธรรมราช : เรียงลำดับตามคะแนนเฉลี่ยทุกวิชา ปีการศึกษา 2562

ที่	ชื่อโรงเรียน	อำเภอ	สังกัด	จำนวนผู้เข้าสอบ		ภาษาไทย			คณิตศาสตร์			วิทยาศาสตร์			สังคมศึกษา			ภาษาอังกฤษ			เฉลี่ย 5 วิชา		
				2561	2562	2561	2562	เพิ่ม/ลด	2561	2562	เพิ่ม/ลด	2561	2562	เพิ่ม/ลด	2561	2562	เพิ่ม/ลด	2561	2562	เพิ่ม/ลด	2561	2562	เพิ่ม/ลด
	ระดับประเทศ			372,567	362,944	47.31	42.21	-5.10	30.72	25.41	-5.31	30.51	29.20	-1.31	35.16	35.70	0.54	31.41	29.20	-2.21	35.02	32.34	-2.68
	ระดับกระทรวงศึกษาธิการ			345,628	336,026	47.84	42.67	-5.17	31.28	25.83	-5.45	30.77	29.44	-1.33	35.37	35.94	0.57	31.89	29.59	-2.30	35.43	32.69	-2.74
	ระดับ ศธภ.5			18,711	27,427	48.90	43.73	-5.17	30.42	25.94	-4.48	30.43	29.61	-0.82	35.37	36.71	1.34	29.66	28.37	-1.29	34.96	32.87	-2.08
	ระดับจังหวัดนครศรีธรรมราช			7,689	7,788	49.60	44.04	-5.56	31.29	25.55	-5.74	30.79	29.29	-1.50	35.66	36.71	1.05	30.10	27.67	-2.43	35.49	32.65	-2.84
1	วิทยาศาสตร์จุฬารามราชวิทยาลัย	เมือง	สพม.12	141	142	70.06	67.73	-2.33	73.19	63.61	-9.58	48.85	51.82	2.97	46.61	49.57	2.96	49.72	49.17	-0.55	57.69	56.38	-1.31
2	สาธิตเทศบาลวัดเพชรจริก	เมือง	สพท.นศ.	126	108	65.96	62.35	-3.61	71.25	61.39	-9.86	46.67	48.39	1.72	46.96	50.13	3.17	46.88	46.53	-0.35	55.54	53.76	-1.79
3	เบญจมาราชูทิศ	เมือง	สพม.12	487	455	68.95	63.85	-5.10	62.17	50.54	-11.63	44.00	41.18	-2.82	44.20	47.27	3.07	54.55	46.56	-7.99	54.77	49.88	-4.89
4	กัลยาณีศรีธรรมราช	เมือง	สพม.12	497	496	61.56	54.66	-6.90	42.98	35.30	-7.68	36.10	32.43	-3.67	40.23	40.92	0.69	41.95	35.36	-6.59	44.56	39.73	-4.83
5	เตรียมอุดมศึกษาภาคใต้	พระพรหม	สพม.12	437	427	60.18	52.61	-7.57	44.12	32.92	-11.20	35.94	33.62	-2.32	41.45	41.68	0.23	38.39	34.40	-3.99	44.02	39.05	-4.97
6	สตรีทุ่งสง	ทุ่งสง	สพม.12	335	324	57.95	52.73	-5.22	36.40	29.62	-6.78	33.66	32.90	-0.76	39.76	41.81	2.05	37.22	34.80	-2.42	41.00	38.37	-2.63
7	ทุ่งสง	ทุ่งสง	สพม.12	378	385	55.79	51.51	-4.28	33.72	28.48	-5.24	32.83	31.19	-1.64	36.69	40.09	3.40	29.23	27.97	-1.26	37.65	35.85	-1.80
8	เขาพังไกร	หัวไทร	สพม.12	18	9	47.58	52.78	5.20	24.21	28.06	3.85	31.81	27.61	-4.20	34.58	41.22	6.64	28.29	26.25	-2.04	33.29	35.18	1.89
9	พระพรหมพิทยานุสรณ์	พระพรหม	สพม.12	23	12	38.89	49.00	10.11	20.35	28.96	8.61	27.11	30.92	3.81	29.86	38.83	8.97	23.75	22.92	-0.83	27.99	34.13	6.13
10	ปากพนัง	ปากพนัง	สพม.12	253	269	50.77	45.22	-5.55	32.92	28.39	-4.53	29.48	29.90	0.42	35.07	37.54	2.47	28.73	26.45	-2.28	35.39	33.50	-1.89
11	เฉลิมพระเกียรติสมเด็จพระศรีนครินทร์	เฉลิมพระเกียรติ	สพม.12	105	120	44.56	41.64	-2.92	24.36	22.77	-1.59	28.44	28.11	-0.33	33.85	36.82	2.97	26.28	26.40	0.12	31.50	31.15	-0.35
12	ตรีนิมิตรวิทยา	เมือง	สพม.12	6	16	55.50	43.47	-12.03	35.00	22.97	-12.03	36.40	25.16	-11.24	31.00	38.56	7.56	21.25	24.92	3.67	35.83	31.02	-4.81
13	ท่าศาลาประสิทธิ์ศึกษา	ท่าศาลา	สพม.12	231	201	51.86	42.47	-9.39	28.33	21.74	-6.59	31.45	26.80	-4.65	36.10	37.53	1.43	28.62	25.38	-3.24	35.27	30.78	-4.49
14	เชียรใหญ่สามัคคีวิทยา	เชียรใหญ่	สพม.12	12	14	51.37	46.89	-4.48	22.11	19.11	-3.00	27.16	24.36	-2.80	34.32	35.21	0.89	22.43	26.34	3.91	31.48	30.38	-1.10
15	เมืองนครศรีธรรมราช	เมือง	สพม.12	138	129	50.05	42.38	-7.67	24.77	21.03	-3.74	29.34	27.41	-1.93	34.95	35.79	0.84	25.39	24.34	-1.05	32.90	30.19	-2.71
16	พรหมคีรีพิทยาคม	พรหมคีรี	สพม.12	142	146	46.97	41.64	-5.33	29.51	21.28	-8.23	28.02	26.61	-1.41	33.54	34.60	1.06	27.85	26.20	-1.65	33.18	30.07	-3.11
17	ฉวางรัชดาภิเษก	ฉวาง	สพม.12	155	170	48.18	41.86	-6.32	26.93	21.79	-5.14	28.51	26.92	-1.59	33.94	35.03	1.09	25.26	24.04	-1.22	32.56	29.93	-2.64
18	ประทีปศาสน์	เมือง	สช.	101	133	45.16	41.00	-4.16	22.55	19.51	-3.04	27.84	27.08	-0.76	33.60	36.21	2.61	26.53	25.52	-1.01	31.14	29.86	-1.27
19	สวนกุหลาบวิทยาลัย นครศรีธรรมราช	ลานสกา	สพม.12	92	122	43.92	39.44	-4.48	30.00	21.56	-8.44	29.61	27.77	-1.84	33.43	35.16	1.73	24.63	23.99	-0.64	32.32	29.58	-2.73
20	ลิขลคุณาธารวิทยา	ลิขล	สพม.12	166	119	48.60	42.37	-6.23	24.90	19.77	-5.13	28.30	26.50	-1.80	34.31	35.43	1.12	26.30	23.61	-2.69	32.48	29.54	-2.95

ผลการทดสอบทางการศึกษาระดับชาติด้านพื้นฐาน (O-NET) ชั้นมัธยมศึกษาปีที่ 6 ปีการศึกษา 2561 - 2562

จังหวัดนครศรีธรรมราช : เรียงลำดับตามคะแนนเฉลี่ยทุกวิชา ปีการศึกษา 2562

ที่	ชื่อโรงเรียน	อำเภอ	สังกัด	จำนวนผู้เข้าสอบ		ภาษาไทย			คณิตศาสตร์			วิทยาศาสตร์			สังคมศึกษา			ภาษาอังกฤษ			เฉลี่ย 5 วิชา		
				2561	2562	2561	2562	เพิ่ม/ลด	2561	2562	เพิ่ม/ลด	2561	2562	เพิ่ม/ลด	2561	2562	เพิ่ม/ลด	2561	2562	เพิ่ม/ลด	2561	2562	เพิ่ม/ลด
ระดับประเทศ				372,567	362,944	47.31	42.21	-5.10	30.72	25.41	-5.31	30.51	29.20	-1.31	35.16	35.70	0.54	31.41	29.20	-2.21	35.02	32.34	-2.68
ระดับกระทรวงศึกษาธิการ				345,628	336,026	47.84	42.67	-5.17	31.28	25.83	-5.45	30.77	29.44	-1.33	35.37	35.94	0.57	31.89	29.59	-2.30	35.43	32.69	-2.74
ระดับ ศธภ.5				18,711	27,427	48.90	43.73	-5.17	30.42	25.94	-4.48	30.43	29.61	-0.82	35.37	36.71	1.34	29.66	28.37	-1.29	34.96	32.87	-2.08
ระดับจังหวัดนครศรีธรรมราช				7,689	7,788	49.60	44.04	-5.56	31.29	25.55	-5.74	30.79	29.29	-1.50	35.66	36.71	1.05	30.10	27.67	-2.43	35.49	32.65	-2.84
21	ทุ่งใหญ่วิทยาคม	ทุ่งใหญ่	สพม.12	129	162	45.16	40.11	-5.05	30.22	22.50	-7.72	29.08	27.55	-1.53	33.15	33.65	0.50	25.13	23.61	-1.52	32.55	29.48	-3.06
22	โยธินบำรุง	เมือง	สพม.12	171	213	50.06	41.31	-8.75	26.05	20.26	-5.79	28.03	26.24	-1.79	34.96	35.50	0.54	26.47	23.68	-2.79	33.11	29.40	-3.72
23	นบพิตำวิทยา	นบพิตำ	สพม.12	43	48	44.21	42.32	-1.89	19.39	19.38	-0.01	25.68	25.36	-0.32	31.55	34.79	3.24	21.82	24.97	3.15	28.53	29.36	0.83
24	วังหินวิทยาคม	บางขัน	สพม.12	15	23	51.31	41.04	-10.27	25.00	22.93	-2.07	30.25	27.04	-3.21	33.77	34.00	0.23	21.44	21.58	0.14	32.35	29.32	-3.04
25	ศรีธรรมราชศึกษา	เมือง	สช.	393	386	44.09	40.96	-3.13	25.23	20.84	-4.39	27.06	26.11	-0.95	33.49	33.68	0.19	27.23	24.49	-2.74	31.42	29.22	-2.20
26	ทรายขาววิทยา	หัวไทร	สพม.12	36	21	50.66	37.31	-13.35	30.23	22.38	-7.85	29.13	28.19	-0.94	37.23	34.48	-2.75	26.88	22.74	-4.14	34.83	29.02	-5.81
27	พิปูนสังฆรักษ์ประชาอุทิศ	พิปูน	สพม.12	66	58	46.70	36.92	-9.78	27.67	20.73	-6.94	29.61	28.91	-0.70	36.55	33.86	-2.69	23.75	24.44	0.69	32.86	28.97	-3.88
28	วิเชียรประชาสรรค์	เชียรใหญ่	สพม.12	10	10	42.25	41.40	-0.85	20.54	19.00	-1.54	28.66	27.40	-1.26	33.14	33.70	0.56	23.30	23.13	-0.17	29.58	28.93	-0.65
29	บางขันวิทยา	บางขัน	สพม.12	129	129	44.05	39.14	-4.91	26.76	20.43	-6.33	29.68	27.27	-2.41	33.24	33.73	0.49	24.11	23.22	-0.89	31.57	28.76	-2.81
30	ทุ่งสงวิทยา	ทุ่งสง	สพม.12	72	122	46.61	41.61	-5.00	21.28	18.16	-3.12	26.65	26.30	-0.35	31.99	34.30	2.31	23.75	22.78	-0.97	30.06	28.63	-1.43
31	นพคุณประชาสรรค์	หัวไทร	สพม.12	22	16	35.00	39.53	4.53	19.20	20.63	1.43	24.83	26.91	2.08	30.39	32.44	2.05	22.41	23.59	1.18	26.37	28.62	2.25
32	คีรีราษฎร์พัฒนา	ร่อนพิบูลย์	สพม.12	21	25	49.24	39.54	-9.70	21.96	18.70	-3.26	27.77	27.70	-0.07	34.35	34.24	-0.11	22.88	22.40	-0.48	31.24	28.52	-2.72
33	ท่านครุณาณวโรภาสอุทิศ	เมือง	สพม.12	59	75	45.33	38.87	-6.46	21.87	20.07	-1.80	27.31	25.26	-2.05	33.89	35.67	1.78	25.42	22.65	-2.77	30.76	28.50	-2.26
34	เชียรใหญ่	เชียรใหญ่	สพม.12	122	125	46.77	40.59	-6.18	28.67	19.72	-8.95	28.65	25.84	-2.81	33.73	32.90	-0.83	24.51	23.31	-1.20	32.47	28.47	-3.99
35	หัวไทรบำรุงราษฎร์	หัวไทร	สพม.12	95	137	42.42	36.80	-5.62	24.84	21.62	-3.22	28.17	26.62	-1.55	32.90	33.45	0.55	25.57	23.48	-2.09	30.78	28.39	-2.39
36	มัธยมศึกษาจุฬาภรณ์	จุฬาภรณ์	สพม.12	43	51	45.44	39.39	-6.05	22.85	20.44	-2.41	27.84	27.47	-0.37	34.16	31.98	-2.18	23.90	22.52	-1.38	30.84	28.36	-2.48
37	ชะอวด	ชะอวด	สพม.12	167	144	43.06	37.52	-5.54	24.95	20.02	-4.93	28.45	27.40	-1.05	32.77	34.56	1.79	24.71	22.14	-2.57	30.79	28.33	-2.46
38	ขนอมพิทยาย	ขนอม	สพม.12	85	77	42.75	38.18	-4.57	21.94	18.25	-3.69	28.87	26.97	-1.90	33.19	33.70	0.51	24.10	24.17	0.07	30.17	28.25	-1.92
39	สตรีปากพนัง	ปากพนัง	สพม.12	132	91	43.76	36.89	-6.87	25.33	20.16	-5.17	27.09	27.13	0.04	34.51	34.15	-0.36	26.52	22.64	-3.88	31.44	28.19	-3.25
40	ก้างปลาวิทยาคม	ทุ่งสง	สพม.12	41	55	40.95	38.92	-2.03	21.16	18.23	-2.93	27.23	26.65	-0.58	32.09	32.93	0.84	22.21	23.84	1.63	28.73	28.11	-0.61

ผลการทดสอบทางการศึกษาระดับชาติด้านพื้นฐาน (O-NET) ชั้นมัธยมศึกษาปีที่ 6 ปีการศึกษา 2561 - 2562

จังหวัดนครศรีธรรมราช : เรียงลำดับตามคะแนนเฉลี่ยทุกวิชา ปีการศึกษา 2562

ที่	ชื่อโรงเรียน	อำเภอ	สังกัด	จำนวนผู้เข้าสอบ		ภาษาไทย			คณิตศาสตร์			วิทยาศาสตร์			สังคมศึกษา			ภาษาอังกฤษ			เฉลี่ย 5 วิชา		
				2561	2562	2561	2562	เพิ่ม/ลด	2561	2562	เพิ่ม/ลด	2561	2562	เพิ่ม/ลด	2561	2562	เพิ่ม/ลด	2561	2562	เพิ่ม/ลด	2561	2562	เพิ่ม/ลด
	ระดับประเทศ			372,567	362,944	47.31	42.21	-5.10	30.72	25.41	-5.31	30.51	29.20	-1.31	35.16	35.70	0.54	31.41	29.20	-2.21	35.02	32.34	-2.68
	ระดับกระทรวงศึกษาธิการ			345,628	336,026	47.84	42.67	-5.17	31.28	25.83	-5.45	30.77	29.44	-1.33	35.37	35.94	0.57	31.89	29.59	-2.30	35.43	32.69	-2.74
	ระดับ ศธภ.5			18,711	27,427	48.90	43.73	-5.17	30.42	25.94	-4.48	30.43	29.61	-0.82	35.37	36.71	1.34	29.66	28.37	-1.29	34.96	32.87	-2.08
	ระดับจังหวัดนครศรีธรรมราช			7,689	7,788	49.60	44.04	-5.56	31.29	25.55	-5.74	30.79	29.29	-1.50	35.66	36.71	1.05	30.10	27.67	-2.43	35.49	32.65	-2.84
41	ลิขลประชาสรรค์	ลิขล	สพม.12	96	82	40.30	38.49	-1.81	22.47	19.12	-3.35	25.57	26.29	0.72	32.45	33.34	0.89	23.76	22.70	-1.06	28.91	27.99	-0.92
42	ข้างกลางประชานุกูล	ข้างกลาง	สพม.12	50	47	43.98	38.90	-5.08	24.19	18.99	-5.20	28.24	25.60	-2.64	32.80	33.96	1.16	23.88	22.15	-1.73	30.62	27.92	-2.70
43	ชะอวดวิทยาการ	ชะอวด	สพม.12	134	122	42.95	37.83	-5.12	24.08	19.04	-5.04	28.14	26.27	-1.87	32.79	33.23	0.44	25.09	22.93	-2.16	30.61	27.86	-2.75
44	ตระพังพิทยาคม	ร่อนพิบูลย์	สพม.12	0	13	42.31	35.92	-6.39	28.65	20.77	-7.88	25.75	24.92	-0.83	32.92	31.69	-1.23	22.60	25.96	3.36	30.45	27.85	-2.59
45	เสม็ดจวนวิทยาคม	ทุ่งใหญ่	สพม.12	33	39	39.56	36.40	-3.16	20.76	18.21	-2.55	24.58	27.23	2.65	31.42	33.97	2.55	19.94	22.88	2.94	27.25	27.74	0.49
46	ร่อนพิบูลย์วิทยา	ร่อนพิบูลย์	สช.	15	10	31.27	39.95	8.68	12.95	17.75	4.80	20.07	24.45	4.38	29.64	33.90	4.26	21.36	22.63	1.27	23.06	27.74	4.68
47	แหลมราชูร์บำรุง	หัวไทร	สพม.12	29	27	42.29	35.65	-6.64	21.56	18.33	-3.23	26.23	24.83	-1.40	34.67	34.93	0.26	24.01	24.91	0.90	29.75	27.73	-2.02
48	วิทยาลัยนาฏศิลปนครศรีธรรมราช	เมือง	ส.บัณฑิตพัฒนศิลป์	79	43	43.22	38.14	-5.08	19.26	17.21	-2.05	25.87	25.38	-0.49	32.51	34.07	1.56	25.22	23.72	-1.50	29.22	27.70	-1.51
49	ร่อนพิบูลย์เกียรติวสุนธราภิวัฒก์	ร่อนพิบูลย์	สพม.12	132	125	44.97	37.76	-7.21	22.50	18.90	-3.60	28.84	26.36	-2.48	33.57	33.10	-0.47	24.71	22.25	-2.46	30.92	27.67	-3.24
50	นาบอน	นาบอน	สพม.12	92	118	42.72	37.47	-5.25	24.10	18.28	-5.82	27.69	26.08	-1.61	32.20	33.40	1.20	23.84	22.43	-1.41	30.11	27.53	-2.58
51	สระแก้วรัตนวิทย์	ท่าศาลา	สพม.12	31	28	40.27	33.96	-6.31	23.17	19.91	-3.26	25.91	27.63	1.72	33.15	31.00	-2.15	23.61	24.29	0.68	29.22	27.36	-1.86
52	ฉลองรัฐราษฎร์อุทิศ	ลิขล	สพม.12	34	41	43.09	40.30	-2.79	21.55	17.07	-4.48	25.53	24.33	-1.20	32.14	32.59	0.45	22.93	21.98	-0.95	29.05	27.25	-1.79
53	ทุ่งใหญ่เฉลิมราชอนุสรณ์ รัชชังคภาภิเชก	ทุ่งใหญ่	สพม.12	96	83	41.31	35.00	-6.31	21.81	17.68	-4.13	25.63	27.02	1.39	33.58	33.67	0.09	22.29	22.76	0.47	28.92	27.23	-1.70
54	บ้านเกาะวิทยา	พรหมคีรี	สพม.12	11	8	43.29	41.06	-2.23	21.79	16.88	-4.91	23.71	23.31	-0.40	35.57	32.25	-3.32	17.14	21.88	4.74	28.30	27.08	-1.22
55	พัฒนศาสตร์วิทยา	เมือง	สช.	9	8	40.85	36.63	-4.22	19.50	16.25	-3.25	27.08	26.69	-0.39	30.70	33.50	2.80	24.13	22.03	-2.10	28.45	27.02	-1.43
56	ทางพูนวิทยาการ	เฉลิมพระเกียรติ	สพม.12	18	28	39.76	35.79	-3.97	21.55	19.46	-2.09	24.12	24.80	0.68	31.28	31.18	-0.10	22.63	23.57	0.94	27.87	26.96	-0.91
57	พระปริยัติธรรมวัดมะนาวหวาน	ข้างกลาง	สนง.พระพุทธฯ นศ.	9	2		37.25			20.00			23.25			36.00		18.13			26.93		
58	ราชประชานุเคราะห์ 19	ทุ่งสง	การศึกษาพิเศษ	19	13	44.48	38.58	-5.90	25.63	16.35	-9.28	27.34	24.46	-2.88	32.50	33.54	1.04	24.19	20.58	-3.61	30.83	26.70	-4.13
59	ท้องเนียนคณาภิบาล	ขนอม	สพม.12	16	16	40.59	39.09	-1.50	26.25	15.00	-11.25	27.75	25.34	-2.41	32.69	32.38	-0.31	27.66	21.17	-6.49	30.99	26.60	-4.39
60	มุสลิมสันติธรรมมูลนิธิ	เมือง	สช.	170	180	42.74	35.04	-7.70	21.35	17.15	-4.20	27.83	24.50	-3.33	32.77	33.07	0.30	25.65	23.12	-2.53	30.07	26.58	-3.49

ผลการทดสอบทางการศึกษาระดับชาติด้านพื้นฐาน (O-NET) ชั้นมัธยมศึกษาปีที่ 6 ปีการศึกษา 2561 - 2562

จังหวัดนครศรีธรรมราช : เรียงลำดับตามคะแนนเฉลี่ยทุกวิชา ปีการศึกษา 2562

ที่	ชื่อโรงเรียน	อำเภอ	สังกัด	จำนวนผู้เข้าสอบ		ภาษาไทย			คณิตศาสตร์			วิทยาศาสตร์			สังคมศึกษา			ภาษาอังกฤษ			เฉลี่ย 5 วิชา		
				2561	2562	2561	2562	เพิ่ม/ลด	2561	2562	เพิ่ม/ลด	2561	2562	เพิ่ม/ลด	2561	2562	เพิ่ม/ลด	2561	2562	เพิ่ม/ลด	2561	2562	เพิ่ม/ลด
	ระดับประเทศ			372,567	362,944	47.31	42.21	-5.10	30.72	25.41	-5.31	30.51	29.20	-1.31	35.16	35.70	0.54	31.41	29.20	-2.21	35.02	32.34	-2.68
	ระดับกระทรวงศึกษาธิการ			345,628	336,026	47.84	42.67	-5.17	31.28	25.83	-5.45	30.77	29.44	-1.33	35.37	35.94	0.57	31.89	29.59	-2.30	35.43	32.69	-2.74
	ระดับ ศธภ.5			18,711	27,427	48.90	43.73	-5.17	30.42	25.94	-4.48	30.43	29.61	-0.82	35.37	36.71	1.34	29.66	28.37	-1.29	34.96	32.87	-2.08
	ระดับจังหวัดนครศรีธรรมราช			7,689	7,788	49.60	44.04	-5.56	31.29	25.55	-5.74	30.79	29.29	-1.50	35.66	36.71	1.05	30.10	27.67	-2.43	35.49	32.65	-2.84
61	ละอวยพิทยานุสรณ์	ฉวาง	สพม.12	26	34	42.60	34.78	-7.82	19.40	17.50	-1.90	27.50	24.49	-3.01	33.52	34.15	0.63	26.30	21.84	-4.46	29.86	26.55	-3.31
62	เฉลิมราชประชาอุทิศ	พระพรหม	สพม.12	30	24	45.21	37.21	-8.00	23.23	18.02	-5.21	27.30	24.90	-2.40	32.46	30.39	-2.07	23.07	21.72	-1.35	30.25	26.45	-3.81
63	จรัสพิชากร	เมือง	สช.	96	108	42.28	34.47	-7.81	19.69	17.89	-1.80	24.48	24.85	0.37	32.91	32.81	-0.10	23.96	21.99	-1.97	28.66	26.40	-2.26
64	ขอนแก่นประชาสรรค์	ชะอวด	สพม.12	23	14	34.08	36.39	2.31	20.79	13.93	-6.86	26.91	24.46	-2.45	30.53	36.21	5.68	21.84	20.00	-1.84	26.83	26.20	-0.63
65	ปากพูน	เมือง	สพม.12	21	10	38.26	35.80	-2.46	23.37	17.50	-5.87	25.95	25.45	-0.50	32.30	31.58	-0.72	24.51	20.63	-3.88	28.88	26.19	-2.69
66	ควนเกษสุทธิวิทยา	ร่อนพิบูลย์	สพม.12	29	20	35.16	32.95	-2.21	22.27	17.75	-4.52	23.82	24.58	0.76	31.32	33.00	1.68	22.50	22.56	0.06	27.01	26.17	-0.85
67	ปัญญาสารธรรมมุนินิ	ท่าศาลา	สช.	46	74	43.86	35.16	-8.70	19.39	16.18	-3.21	25.69	25.96	0.27	32.79	31.64	-1.15	24.54	21.79	-2.75	29.25	26.15	-3.11
68	มัธยมเทศบาลวัดท่าแพ	ทุ่งสง	สพท.นศ.	56	81	41.26	35.64	-5.62	20.20	16.98	-3.22	26.84	24.41	-2.43	32.55	31.60	-0.95	24.79	21.99	-2.80	29.13	26.12	-3.00
69	อัครมวาทิธิติน	เมือง	สช.	28	45	45.25	33.78	-11.47	20.59	16.44	-4.15	25.78	24.42	-1.36	33.61	33.38	-0.23	26.18	22.22	-3.96	30.28	26.05	-4.23
70	เทพราชพิทยาสรรค์	ลิขิล	สพม.12	1	16	34.50	36.09	1.59	16.07	16.25	0.18	23.83	22.50	-1.33	27.86	32.31	4.45	18.75	22.42	3.67	24.20	25.91	1.71
71	เสาชงวิทยา	ร่อนพิบูลย์	สพม.12	18	34	38.80	36.44	-2.36	19.70	13.97	-5.73	26.92	24.76	-2.16	32.82	31.32	-1.50	25.68	22.32	-3.36	28.78	25.76	-3.02
72	โคกนคณาภรณ์	ปากพนัง	สพม.12	2	13	52.25	33.19	-19.06	30.00	17.69	-12.31	31.40	22.46	-8.94	37.50	31.08	-6.42	22.50	23.85	1.35	34.73	25.65	-9.08
73	คองคาประชารักษ์	นบพิตำ	สพม.12	30	22	41.78	33.68	-8.10	21.07	16.70	-4.37	29.30	26.18	-3.12	31.52	29.77	-1.75	23.45	21.48	-1.97	29.42	25.56	-3.86
74	พระบรมธาตุพิทักษ์วิทยา	เมือง	สนง.พระพุทธา นศ.	9	7	43.94	31.64	-12.30	18.13	18.57	0.44	23.15	28.50	5.35	36.63	31.57	-5.06	24.53	17.50	-7.03	29.28	25.56	-3.72
75	หิวงคะทวีศิลป์	ลิขิล	สช.	27	53	32.34	33.86	1.52	18.72	16.42	-2.30	24.80	25.50	0.70	29.82	29.42	-0.40	21.36	21.32	-0.04	25.41	25.30	-0.10
76	พระปริยัติธรรม แผนกสามัญวัดสระเรียง	เมือง	สนง.พระพุทธา นศ.	22	20	33.45	31.70	-1.75	18.75	17.50	-1.25	24.20	22.95	-1.25	28.25	31.90	3.65	21.81	22.25	0.44	25.29	25.26	-0.03
77	มะฮัฒอิสลามอิมานียะฮ์มุลนิ	ท่าศาลา	สช.	37	41	41.45	33.93	-7.52	20.45	15.12	-5.33	28.05	23.52	-4.53	32.29	31.59	-0.70	22.80	22.13	-0.67	29.01	25.26	-3.75
78	ชะอวดเคร่งธรรมวิทยา	ชะอวด	สพม.12	33	15	41.41	30.90	-10.51	22.69	17.83	-4.86	27.59	25.57	-2.02	32.70	31.87	-0.83	23.70	20.08	-3.62	29.62	25.25	-4.37
79	มัตร์อชาตุลอุลุมิดดิน	เมือง	สช.	39	32	39.57	30.39	-9.18	19.95	17.19	-2.76	26.23	25.80	-0.43	31.36	29.44	-1.92	22.68	22.54	-0.14	27.96	25.07	-2.89
80	กรุงหยันวิทยาการ	ทุ่งใหญ่	สพม.12	38	25	39.95	30.70	-9.25	19.23	16.40	-2.83	25.41	24.22	-1.19	31.21	31.88	0.67	21.28	21.70	0.42	27.42	24.98	-2.44

ผลการทดสอบทางการศึกษาระดับชาติด้านพื้นฐาน (O-NET) ชั้นมัธยมศึกษาปีที่ 6 ปีการศึกษา 2561 - 2562

จังหวัดนครศรีธรรมราช : เรียงลำดับตามคะแนนเฉลี่ยทุกวิชา ปีการศึกษา 2562

ที่	ชื่อโรงเรียน	อำเภอ	สังกัด	จำนวนผู้เข้าสอบ		ภาษาไทย			คณิตศาสตร์			วิทยาศาสตร์			สังคมศึกษา			ภาษาอังกฤษ			เฉลี่ย 5 วิชา		
				2561	2562	2561	2562	เพิ่ม/ลด	2561	2562	เพิ่ม/ลด	2561	2562	เพิ่ม/ลด	2561	2562	เพิ่ม/ลด	2561	2562	เพิ่ม/ลด	2561	2562	เพิ่ม/ลด
	ระดับประเทศ			372,567	362,944	47.31	42.21	-5.10	30.72	25.41	-5.31	30.51	29.20	-1.31	35.16	35.70	0.54	31.41	29.20	-2.21	35.02	32.34	-2.68
	ระดับกระทรวงศึกษาธิการ			345,628	336,026	47.84	42.67	-5.17	31.28	25.83	-5.45	30.77	29.44	-1.33	35.37	35.94	0.57	31.89	29.59	-2.30	35.43	32.69	-2.74
	ระดับ ศธภ.5			18,711	27,427	48.90	43.73	-5.17	30.42	25.94	-4.48	30.43	29.61	-0.82	35.37	36.71	1.34	29.66	28.37	-1.29	34.96	32.87	-2.08
	ระดับจังหวัดนครศรีธรรมราช			7,689	7,788	49.60	44.04	-5.56	31.29	25.55	-5.74	30.79	29.29	-1.50	35.66	36.71	1.05	30.10	27.67	-2.43	35.49	32.65	-2.84
81	ทุ่งสงสหประชาสรรค์	ทุ่งสง	สพม.12	20	19	38.56	32.84	-5.72	21.56	15.92	-5.64	29.70	22.66	-7.04	33.25	31.16	-2.09	21.88	22.17	0.29	28.99	24.95	-4.04
82	โมคคาลนประชาสรรค์	ท่าศาลา	สพม.12	31	24	41.85	34.10	-7.75	19.62	15.21	-4.41	26.06	24.63	-1.43	30.00	30.21	0.21	22.74	20.52	-2.22	28.05	24.93	-3.12
83	ไม้เรียงประชาสรรค์	ฉวาง	สพท.นศ.	51	38	40.68	30.89	-9.79	19.40	17.24	-2.16	27.99	24.96	-3.03	31.22	29.72	-1.50	23.15	21.76	-1.39	28.49	24.91	-3.57
84	ประสานราษฎร์บำรุง	ถ้ำพรหมรา	สพม.12	24	14	43.58	31.07	-12.51	20.94	14.11	-6.83	28.43	27.00	-1.43	32.30	28.86	-3.44	25.10	22.23	-2.87	30.07	24.65	-5.42
85	ขุนทะเลวิทยาคม	ลานสกา	สพม.12	35	48	35.74	31.60	-4.14	21.81	16.06	-5.75	25.16	23.17	-1.99	31.11	29.49	-1.62	24.83	22.87	-1.96	27.73	24.64	-3.09
86	กีฬาจังหวัดนครศรีธรรมราช	ทุ่งสง	สถาบันพลศึกษา	0	45	28.02	30.24	2.22	17.35	15.17	-2.18	24.02	24.71	0.69	29.55	30.53	0.98	19.51	21.86	2.35	23.69	24.50	0.81
87	ธนรัตน์อุปถัมภ์	ฉวาง	สช.	0	15	37.25	29.03	-8.22	19.00	17.17	-1.83	18.60	24.83	6.23	32.80	30.53	-2.27	23.13	19.92	-3.21	26.16	24.30	-1.86
88	สามัญศึกษาวัดแจ้ง	เมือง	สช.	2	3	58.50	31.17	-27.33	26.25	17.50	-8.75	32.50	18.50	-14.00	38.00	32.67	-5.33	33.13	20.83	-12.30	37.68	24.13	-13.54
89	บำรุงวิทยา	หัวไทร	สช.		5		29.50			8.00			28.00			28.60			22.25			23.27	
90	นางเอื้อยวิทยา	พิปูน	สพม.12	10	3	28.42	28.17	-0.25	16.25	10.83	-5.42	28.13	28.83	0.70	31.50	26.67	-4.83	19.79	21.67	1.88	24.82	23.23	-1.58
91	อินทร์ธานีวิทยาคม	ปากพนัง	สพม.12		4		25.88			15.63			30.25			26.75			16.88			23.08	
92	ประสาทธรรมวิทย์	สิชล	สช.	11	11	33.31	29.55	-3.76	16.88	13.18	-3.70	26.45	21.41	-5.04	27.88	29.55	1.67	22.50	21.25	-1.25	25.40	22.99	-2.42
93	โคกครามพิซากร	ร่อนพิบูลย์	สช.	9	15	31.29	29.47	-1.82	18.00	15.83	-2.17	24.11	23.47	-0.64	29.13	25.47	-3.66	22.00	20.58	-1.42	24.91	22.96	-1.94
94	มัธยมวีรศิลป์	ร่อนพิบูลย์	สช.	19	28	39.00	27.20	-11.80	18.25	16.76	-1.49	24.88	23.73	-1.15	31.91	28.00	-3.91	20.75	18.80	-1.95	26.96	22.90	-4.06
95	ทุ่งสังพิทยาคม	ทุ่งใหญ่	สพม.12	18	12	42.00	25.50	-16.50	11.25	18.75	7.50	26.20	23.46	-2.74	31.00	28.00	-3.00	24.06	16.46	-7.60	26.90	22.43	-4.47
96	พระปริยัติธรรมอำเภอทุ่งใหญ่	ทุ่งใหญ่			2		26.25			11.25			20.50			28.00			21.25			21.45	
97	พึ่งตนเอง	ช้างกลาง	สช.	16	6	29.70	26.75	-2.95	17.38	13.33	-4.05	25.14	20.42	-4.72	29.50	26.67	-2.83	21.94	20.00	-1.94	24.73	21.43	-3.30
98	มูลนิธิสหมิตรศึกษา	เมือง	สช.	15	8	26.27	26.00	-0.27	15.67	15.31	-0.36	25.79	18.06	-7.73	27.07	28.63	1.56	20.33	18.13	-2.20	23.03	21.23	-1.80
99	พระปริยัติธรรมวัดไตรวิทยาราม	ทุ่งสง	สนง.พระพุทธฯ นศ.	1	1		24.50			12.50			8.00			25.00			27.50			19.50	
100	กาญจนศึกษาพัฒนาการ	ทุ่งสง	สช.	0	1	35.67	25.50	-10.17	20.00	2.50	-17.50	23.73	15.00	-8.73	32.00	30.00	-2.00	21.81	15.00	-6.81	26.64	17.60	-9.04
101	พระปริยัติธรรมวัดขนาน	ทุ่งใหญ่	สนง.พระพุทธฯ นศ.	1			27.50			17.50			14.80			25.00			21.25			21.21	

คณะผู้จัดทำ

ที่ปรึกษา

นายเจียร ทองนุ่น	ศึกษาธิการจังหวัดนครศรีธรรมราช
นายเผชิญ อุปนนท์	ผู้อำนวยการกลุ่มนิเทศ ติดตามและประเมินผล สำนักงานศึกษาธิการจังหวัดนครศรีธรรมราช

คณะจัดทำรายงานผลการทดสอบ

นายเผชิญ อุปนนท์	ผู้อำนวยการกลุ่มนิเทศ ติดตามและประเมินผล สำนักงานศึกษาธิการจังหวัดนครศรีธรรมราช
นางจันทรา ด้านคงรักษ์	ศึกษานิเทศก์ สำนักงานศึกษาธิการจังหวัดนครศรีธรรมราช
นางจิราพร ชินวงศ์	ศึกษานิเทศก์ สำนักงานศึกษาธิการจังหวัดนครศรีธรรมราช
นางสาวศิริมนตร์ ชินวงศ์	ศึกษานิเทศก์ สำนักงานศึกษาธิการจังหวัดนครศรีธรรมราช
นางสาวพัชรดา ลิขิตการ	ศึกษานิเทศก์ สำนักงานศึกษาธิการจังหวัดนครศรีธรรมราช
นางสาวเกษรา บริสุทธิ์	ศึกษานิเทศก์ สำนักงานศึกษาธิการจังหวัดนครศรีธรรมราช
นางเนศรา สุวรรณณา	ศึกษานิเทศก์ สำนักงานศึกษาธิการจังหวัดนครศรีธรรมราช
นายธำมัท ณะเตชะสนิท	นักวิเคราะห์นโยบายและแผนปฏิบัติการ สำนักงานศึกษาธิการจังหวัดนครศรีธรรมราช
นายชัยยศ อลงกตกิตติคุณ	นักวิเคราะห์นโยบายและแผนปฏิบัติการ สำนักงานศึกษาธิการจังหวัดนครศรีธรรมราช
นางสาวเนาวรัตน์ เมืองสง	เจ้าหน้าที่บริหารทั่วไปปฏิบัติการ สำนักงานศึกษาธิการจังหวัดนครศรีธรรมราช
นางสาวณัฐมน ทรงสง่า	เจ้าหน้าที่บริหารทั่วไปปฏิบัติการ สำนักงานศึกษาธิการจังหวัดนครศรีธรรมราช

บรรณาธิการกิจ

นางจิราพร ชินวงศ์	ศึกษานิเทศก์ สำนักงานศึกษาธิการจังหวัดนครศรีธรรมราช
-------------------	---

ผู้ออกแบบปก

นางจิราพร ชินวงศ์	ศึกษานิเทศก์ สำนักงานศึกษาธิการจังหวัดนครศรีธรรมราช
-------------------	---

